TAPPO DI CHIUSURA CON MALTA CEMENTIZIA PER

PARTICOLARE "A"

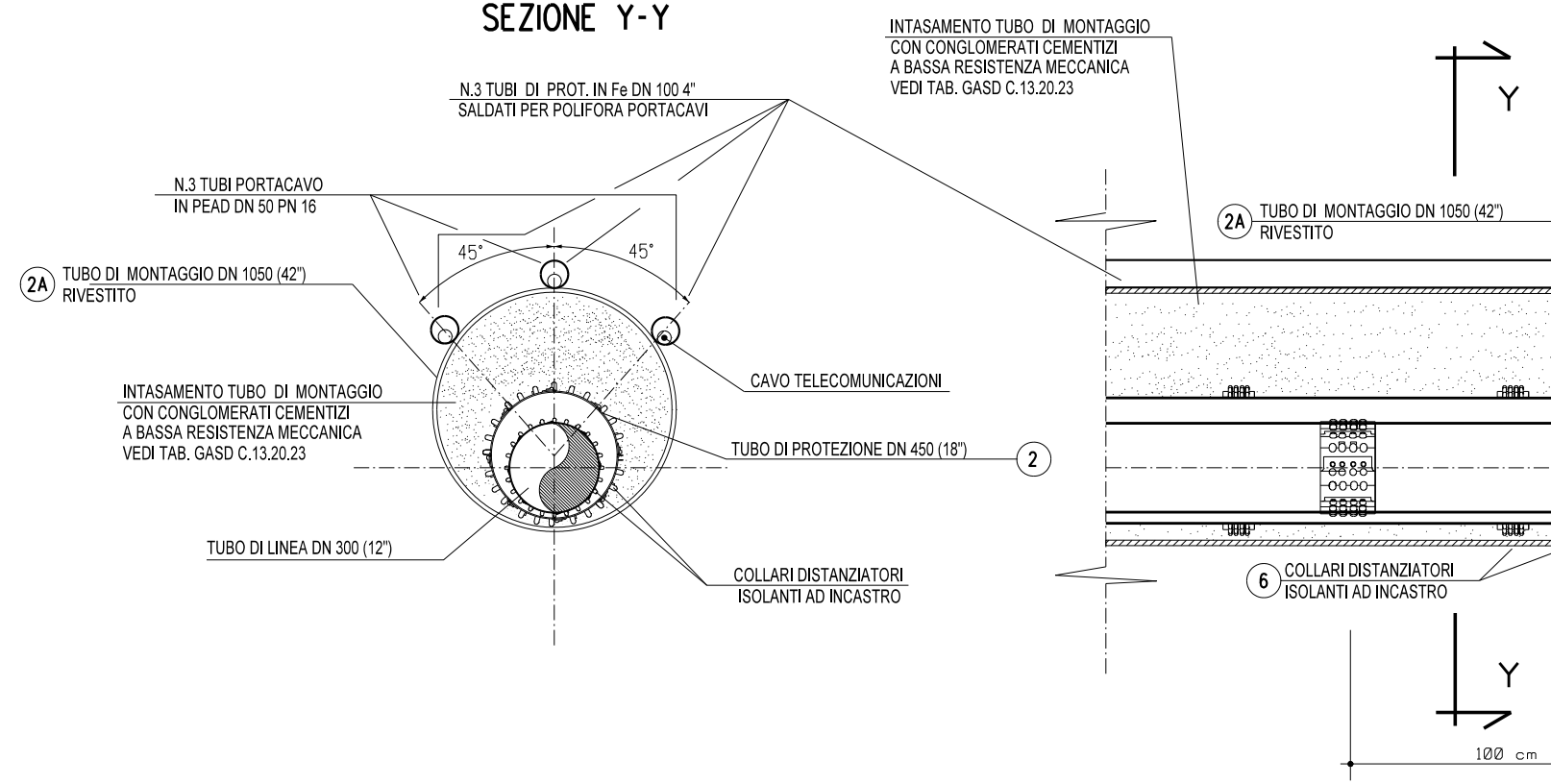
SEZIONE Y-Y
N.3 TUBI DI PROT. IN Fe DN 100 4"
SALDATI PER POLIFORA PORTACAVI
N.3 TUBI PORTACAVO
IN PEAD DN 50 PN 16
45°
45°
2A
TUBO DI MONTAGGIO DN 1050 (42")
RIVESTITO
CAVO TELECOMUNICAZIONI
INTASAMENTO TUBO DI MONTAGGIO
CON CONGLOMERATI CEMENTIZI
A BASSA RESISTENZA MECCANICA
VEDI TAB. GASD C.13.20.23
TUBO DI PROTEZIONE DN 450 (18")
2
TUBO DI LINEA DN 300 (12")
COLLARI DISTANZIATORI
ISOLANTI AD INCASTRO
INTASAMENTO TUBO DI MONTAGGIO
CON CONGLOMERATI CEMENTIZI
A BASSA RESISTENZA MECCANICA
VEDI TAB. GASD C.13.20.23
Y
2A
TUBO DI MONTAGGIO DN 1050 (42")
RIVESTITO
6
COLLARI DISTANZIATORI
ISOLANTI AD INCASTRO
Y
100 cm

TUBO DI MONTAGGIO

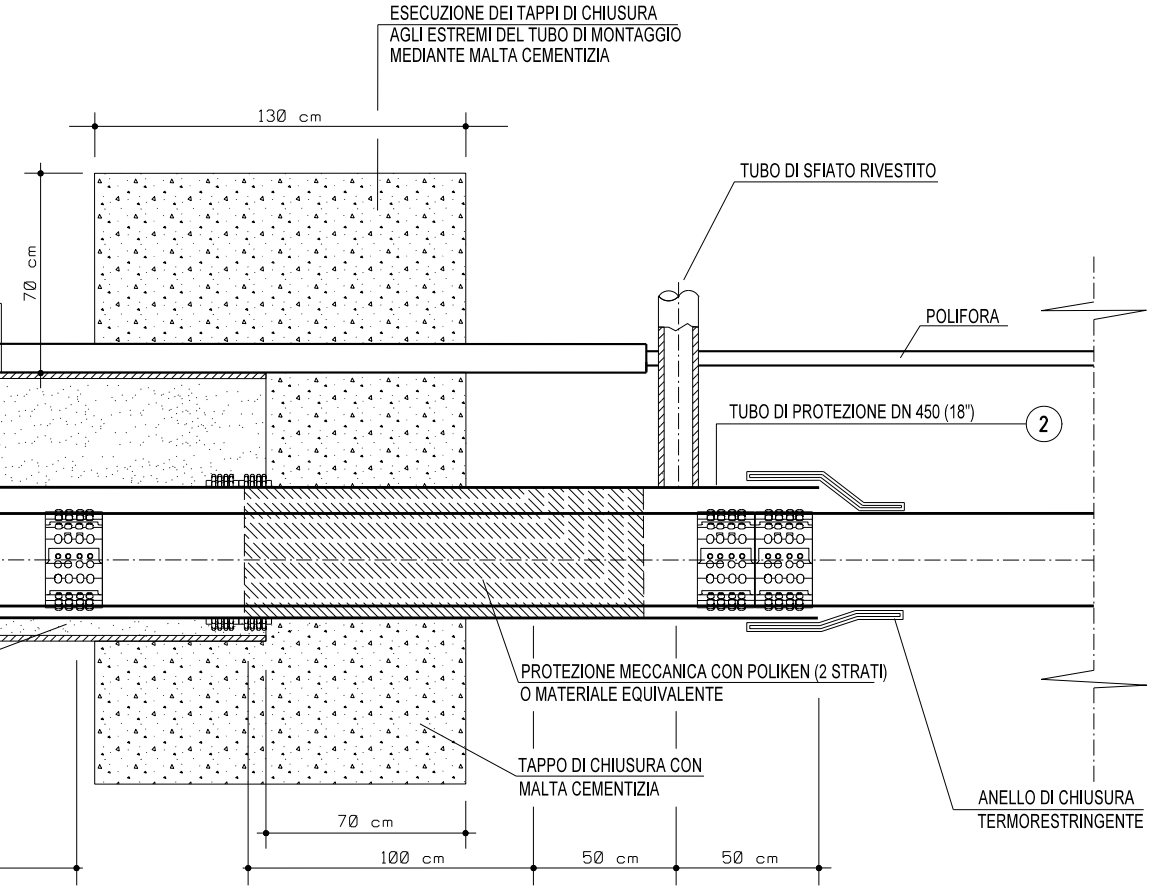
ESECUZIONE DEI TAPPI DI CHIUSURA
AGLI ESTREMI DEL TUBO DI MONTAGGIO
MEDIANTE MALTA CEMENTIZIA
130 cm
70 cm
TUBO DI SFIATO RIVESTITO
POLIFORA
TUBO DI PROTEZIONE DN 450 (18")
2
PROTEZIONE MECCANICA CON POLIKEN (2 STRATI)
O MATERIALE EQUIVALENTE
TAPPO DI CHIUSURA CON
MALTA CEMENTIZIA
ANELLO DI CHIUSURA
TERMORESTRINGENTE
70 cm
100 cm
50 cm
50 cm

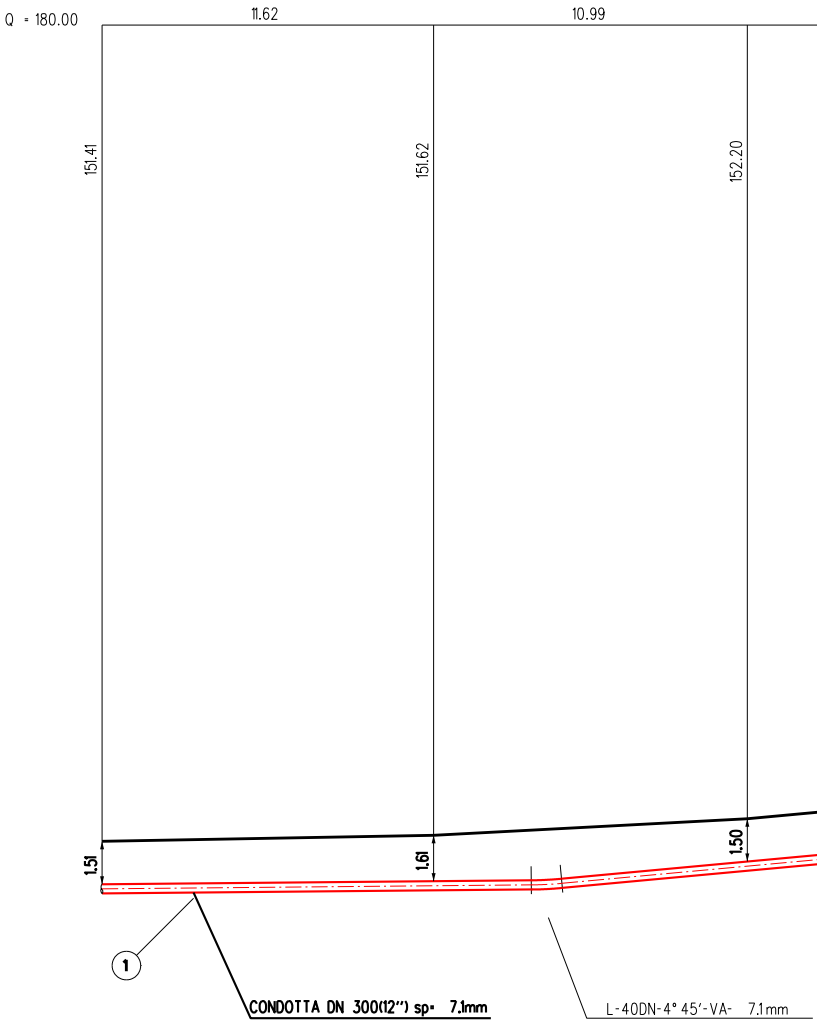
Q = 180.00
11.62
10.99
151.41
151.62
152.20
1.51
1.61
1.50
1
CONDOTTA DN 300(12") sp= 7.1mm
L-40DN-4° 45'-VA- 7.1mm

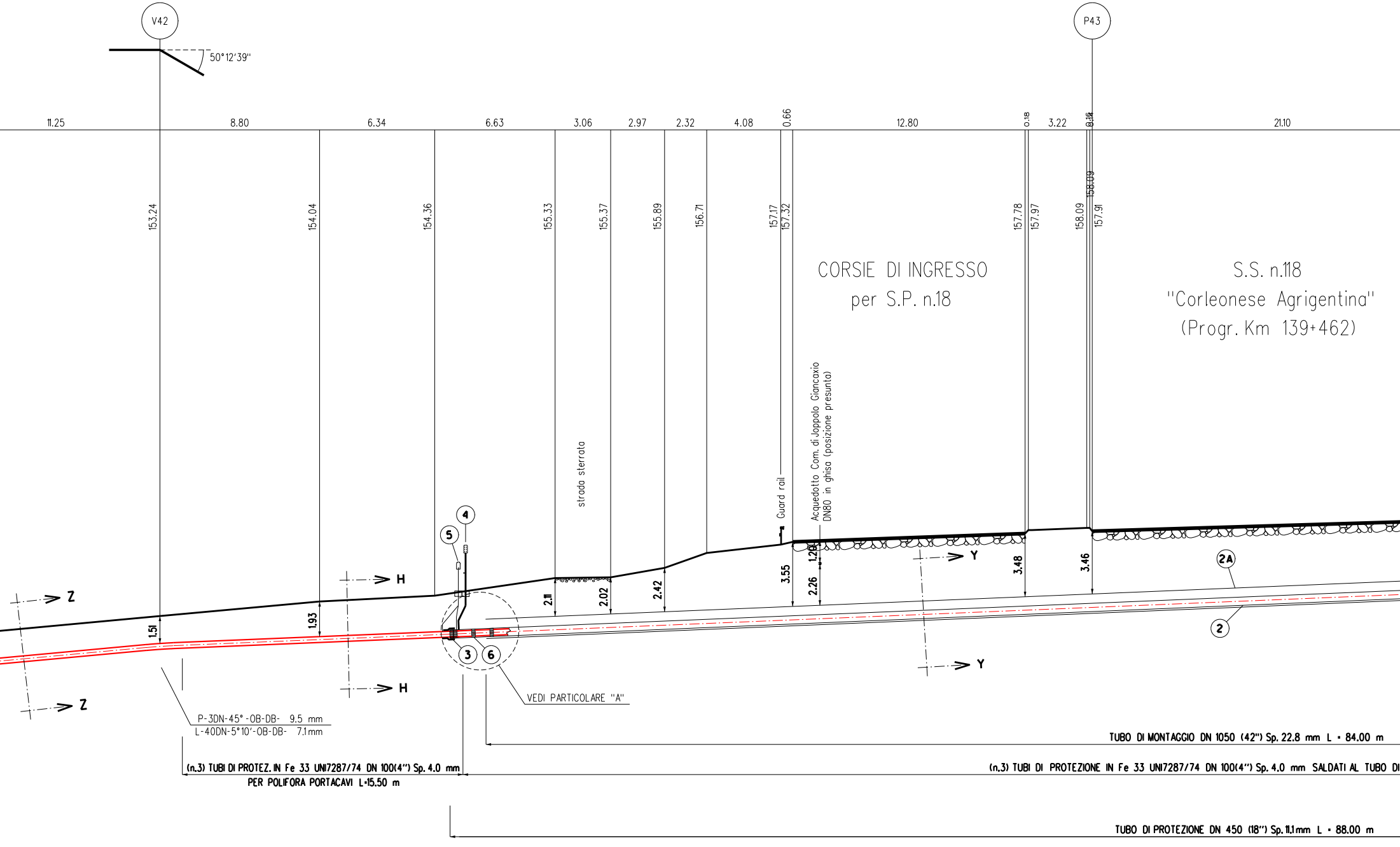
V42
P43
50°12'39"
11.25
8.80
6.34
6.63
3.06
2.97
2.32
4.08
0.66
12.80
0.18
3.22
0.16
21.10
153.24
154.04
154.36
155.33
155.37
155.89
156.71
157.17
157.32
157.78
157.97
158.09
158.09
157.91
CORSIE DI INGRESSO
per S.P. n.18
S.S. n.118
"Corleonese Agrigentina"
(Progr. Km 139+462)
strada sterrata
Guard rail
Acquedotto Com. di Joppolo Giancaxio
DN80 in ghisa (posizione presunta)
4
5
3
6
2A
2
Z
Z
H
H
Y
Y
1.51
1.93
2.11
2.02
2.42
3.55
1.20
2.26
3.48
3.46
VEDI PARTICOLARE "A"
P-3DN-45°-OB-DB- 9.5 mm
L-40DN-5°10'-OB-DB- 7.1mm
(n.3) TUBI DI PROTEZ. IN Fe 33 UNI7287/74 DN 100(4") Sp. 4.0 mm
PER POLIFORA PORTACAVI L=15.50 m
TUBO DI MONTAGGIO DN 1050 (42") Sp. 22.8 mm L = 84.00 m
(n.3) TUBI DI PROTEZIONE IN Fe 33 UNI7287/74 DN 100(4") Sp. 4.0 mm SALDATI AL TUBO DI
TUBO DI PROTEZIONE DN 450 (18") Sp. 11.1 mm L = 88.00 m

SEZIONE A - B scala 1:200

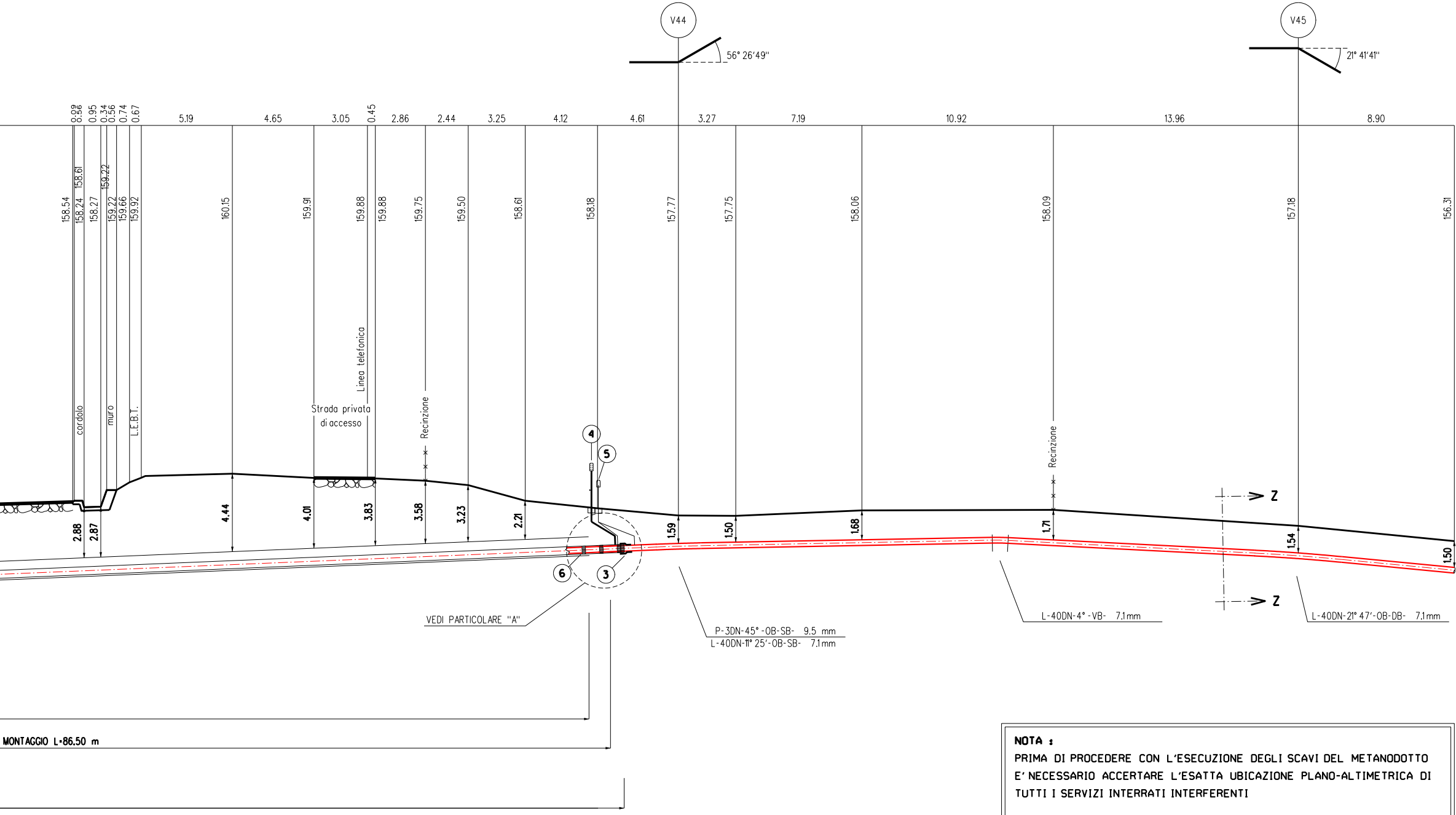
V44
56° 26′49″
V45
21° 41′41″
0.09
0.56
0.95
0.34
0.56
0.74
0.67
5.19
4.65
3.05
0.45
2.86
2.44
3.25
4.12
4.61
3.27
7.19
10.92
13.96
8.90
158.54
158.24
158.61
158.27
159.22
159.22
159.66
159.92
160.15
159.91
159.88
159.88
159.75
159.50
158.61
158.18
157.77
157.75
158.06
158.09
157.18
156.31
cordolo
muro
L.E.B.T.
Strada privata
di accesso
Linea telefonica
Recinzione
Recinzione
2.88
2.87
4.44
4.01
3.83
3.58
3.23
2.21
1.59
1.50
1.68
1.71
1.54
1.50
4
5
6
3
Z
Z
VEDI PARTICOLARE "A"
P-3DN-45°-OB-SB- 9.5 mm
L-40DN-11° 25′-OB-SB- 7.1mm
L-40DN-4°-VB- 7.1mm
L-40DN-21° 47′-OB-DB- 7.1mm
MONTAGGIO L=86.50 m

NOTA :

PRIMA DI PROCEDERE CON L'ESECUZIONE DEGLI SCAVI DEL METANODOTTO E' NECESSARIO ACCERTARE L'ESATTA UBICAZIONE PLANO-ALTIMETRICA DI TUTTI I SERVIZI INTERRATI INTERFERENTI

L'INDAGINE ANDRA' SVOLTA MEDIANTE L'ESECUZIONE DI SAGGI A MANO ED ALLA PRESENZA DI RAPPRESENTANTI DELL'ENTE PROPRIETARIO

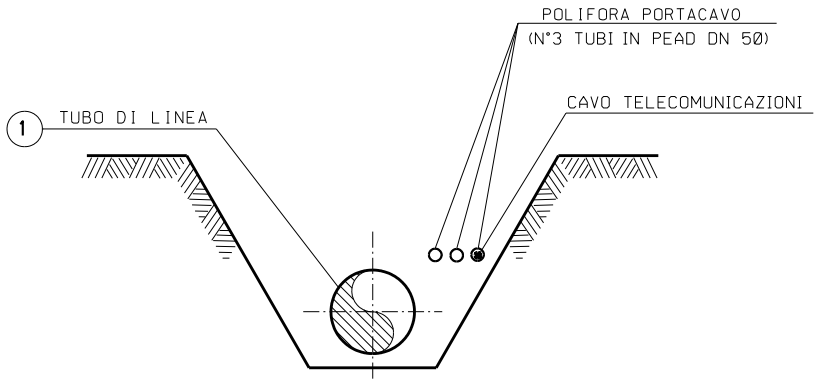
POLIFORA PORTACAVO
(N°3 TUBI IN PEAD DN 50)
CAVO TELECOMUNICAZIONI
1
TUBO DI LINEA

SEZIONE Z-Z (SCAVO A CIELO APERTO)

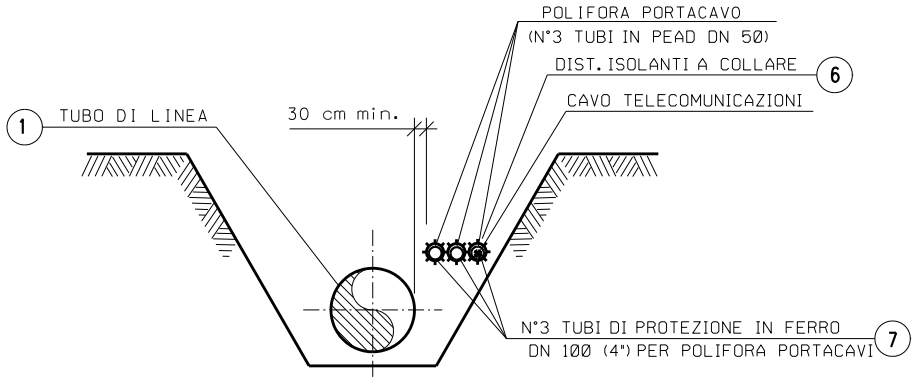
POLIFORA PORTACAVO
(N°3 TUBI IN PEAD DN 50)
DIST. ISOLANTI A COLLARE
6
CAVO TELECOMUNICAZIONI
1
TUBO DI LINEA
30 cm min.
N°3 TUBI DI PROTEZIONE IN FERRO
DN 100 (4") PER POLIFORA PORTACAVI
7

SEZIONE H-H (SCAVO A CIELO APERTO)

TABELLA DELLE ANNOTAZIONI

1	Tubo di acciaio Grado EN L360NB/MB DN 300 (12") Sp. 7.1 mm costruito secondo tab. GASD A.01.01.13 rivestimento in Polietilene Sp. 2.5 mm	
2	Tubo di protezione in acciaio Grado EN-L415MB DN 450 (18") Sp. 11.1 mm costruito secondo tab. GASD A.01.04.01	88.00 m
2A	Tubo di montaggio in acciaio Grado EN-L450MB DN 1050 (42") Sp. 22.8 mm costruito secondo tab. GASD A.01.01.28	84.00 m
3	Fasce termorestringenti con pezza di chiusura e supporti di plastica DN 300 (12") x DN 450 (18") costruite secondo Tab. GASD A.09.02.11	n. 2
4	Apparecchiatura di sfiato e presa di segnalazione fuga gas Tipo2 costruita secondo tab. GASD A.09.06.02	n. 2
	Tubo di sfiato in Fe 33 UNI 7287/74 DN 80 (3") Sp. 2.9 mm costruito secondo tab. GASD A.01.03.01	2.70 m
5	Punto di misura P.E. a cassetta piantana secondo Tab GASD A.07.01.05	n. 2
6	Distanziatori isolanti a collare costruiti secondo tab. GASD A.09.01.06	
	tubo di protezione in ferro DN 100 (4") sp 4.00 mm anelli	n. 24
	tubo di linea DN 300 (12") anelli	n. 91
	tubo di protezione DN 450 (18") anelli	n. 87
7	Tubo di protez. in Fe 33 UNI7287/74 DN 100 (4") Sp. 4.0 mm per polif. portacavo	306.00 m



N
Acquedotto Com. di Joppolo Giancaxio
DN80 in ghisa (posizione presunta)
Guardrail
S.S. n. 118 Corleonese Agrigentina (asfaltata)
Cordolo
Muro
Strada pavimentata
Cancello
Muro
Pilastri
Strada asfaltata
Strada sterrata
Cordolo
Met. Rif. Der. per Porto Empedocle
DN 300 (12"), DP 24 bar (in progetto)
Progr. Km 139+462
SFIATO + P.P.
Cordolo
TUBO DI MONTAGGIO DN 1050 (42") Sp. 22.8 mm L = 84.00 m
TUBO DI PROTEZIONE DN 450(18") Sp. 11.1mm L = 80.00 m
Cordolo
Met. All. Terminale GNL
Porto Emepdocle DN 900 (36"),
DP 75 bar (in progetto)
Svincolo per S.P. n. 18 (asfaltata)
B.T.
Linea telefonica
145.00
160.00
143
156.53
156.27
156.66
156.06
156.75
156.75
157.25
156.62
157.01
156.96
156.89
156.93
157.34
157.36
157.38
157.44
157.51
157.07
156.57
157.21
157.19
157.07
157.48
157.79
157.79
157.62
157.55
154.30
155.48
155.41
157.49
157.55
157.59
157.54
157.55
157.58
157.59
154.28
154.41
156.57
157.32
157.92
154.20
157.79
157.96
154.45
155.28
155.33
156.93
157.21
157.70
157.97
153.62
158.15
158.16
153.63
155.34
155.03
157.95
153.68
154.93
153.96
158.11
157.63
156.93
157.33
158.09
153.56
157.66
153.30
158.06
154.43
157.65
157.81
153.50
157.79
157.99
154.53
157.67
158.02
158.04
154.61
156.83
157.01
157.71
157.30
158.06
158.12
158.65
158.80
158.82
158.81
161.26
161.61
161.40
161.37
160.85
163.67
160.93
161.01
160.48
159.58
160.48
161.07
163.72
163.67
160.50
160.82
160.37
157.71
160.35
158.06
160.40
160.30
160.15
160.29
160.00
167.73
158.59
158.27
161.02
160.99
160.13
158.78
159.68
159.63
159.66
159.24
160.71
160.05
159.31
159.27

PIANO QUOTATO SCALA 1:200

DOCUMENTI DI RIFERIMENTO	N.

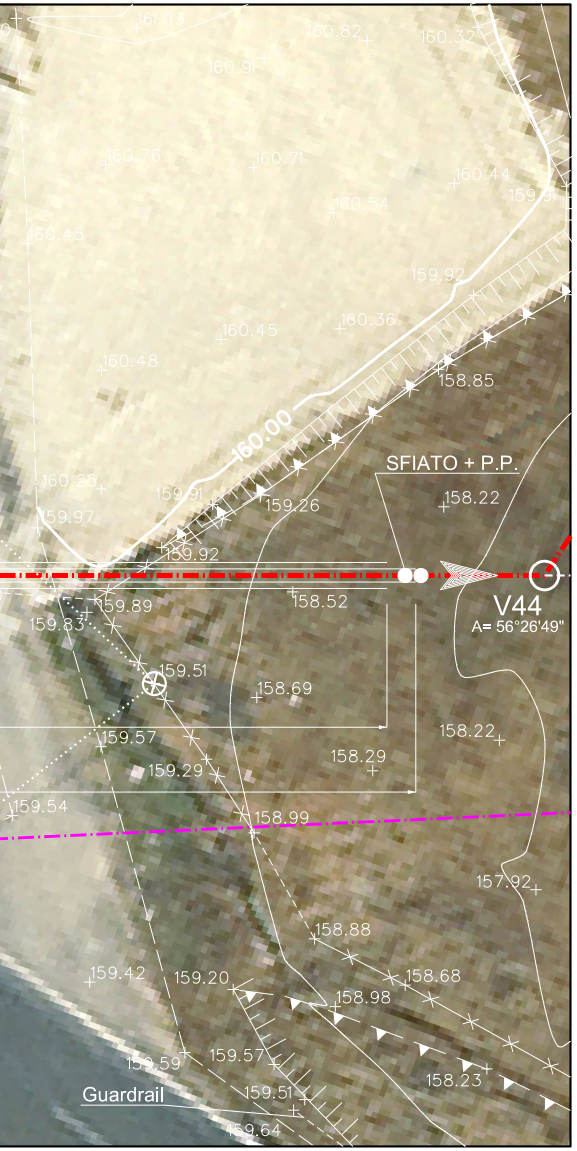
160.82
160.32
160.76
160.71
160.44
160.54
160.45
159.92
160.45
160.36
160.48
158.85
160.00
SFIATO + P.P.
158.22
159.26
159.97
159.92
V44
A= 56°26'49"
159.89
158.52
159.83
159.51
158.69
159.57
158.22
159.29
158.29
159.54
158.99
157.92
158.88
159.42
159.20
158.68
158.98
159.59
159.57
158.23
Guardrail
159.51
159.64

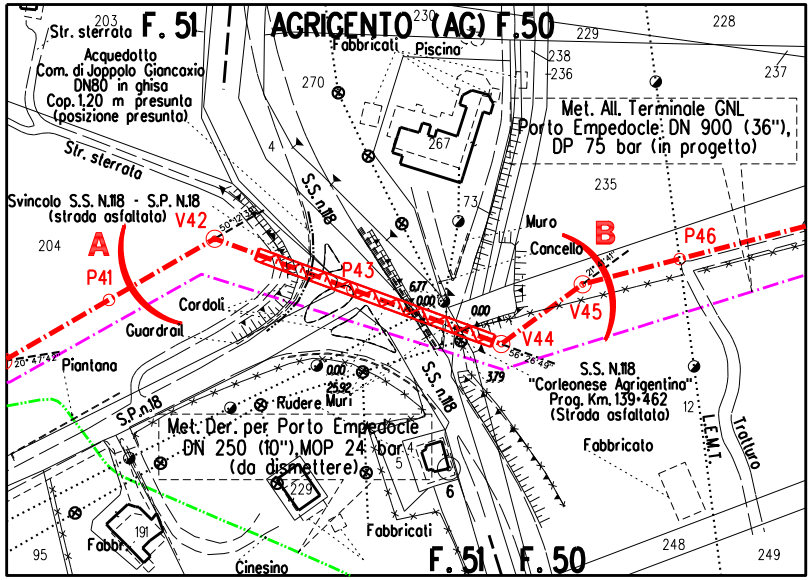
Str. sterrata
F. 51
AGRIGENTO (AG) F.50
Acquedotto Com. di Joppolo Giancaxio DN80 in ghisa Cop. 1.20 m presunta (posizione presunta)
Fabbricati
Piscina
Met. All. Terminale GNL Porto Empedocle DN 900 (36"), DP 75 bar (in progetto)
Str. sterrata
Svincolo S.S. N.118 - S.P. N.18 (strada asfaltata)
A
B
V42
P41
P43
V44
V45
P46
Muro
Cancello
Cordoli
Guardrail
Piantana
S.S. n.118
S.P. n.18
Rudere Muri
Met. Der. per Porto Empedocle DN 250 (10") MOP 24 bar (da dismettere)
S.S. N.118 "Corleonese Agrigentina" Prog. Km. 139+462 (Strada asfaltata)
Fabbricato
Fabbricati
Fabbr.
Cinesino
L.E.M.T.
Tralluro
F. 51
F. 50

STRALCIO PLANIMETRICO 1:2000
COMUNE DI AGRIGENTO (AG): F.50 - F.51

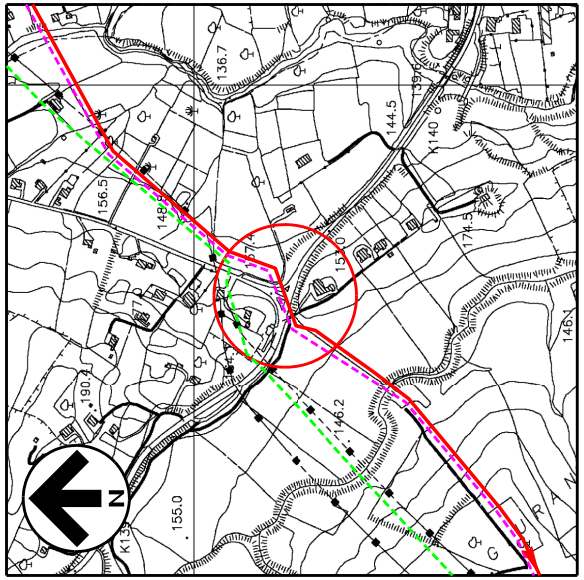
136.7
144.5
156.5
148.9
174.5
155.0
146.2
146.1
190.4
155.0
N

COROGRAFIA 1:10000
CTR 636030

SAIPEM SPA
Il Progettista
Dott. Ing. A. PARLATO iscritto all'ordine
degli ingegneri della Provincia di Avellino al n. 2095
Tel. 0721.1686481 - Fax 0721.1682018
C.F. e P. IVA 00825790157

2	Gen. 2025	Aggiornamento A.U. 327 per prescrizioni V.I.A.	F.Guidi	G.Santi	F.Mattei
1	Ago. 2023	Emissione per autorizzazione unica	A.Magnoni	G.Santi	F.Mattei
0	Mar. 2022	Emissione	A.Magnoni	G.Santi	F.Mattei
INDICE	DATA	REVISIONI	DISEGN.	CONTR.	APPROV.

Proprietario snam

Progettista SAIPEM

COMM. SNAM NQ/R20133/R-L01
COD. TECNICO 9114232

Fg. 1 di 1

Dis. SNAM n.: AT-13E-01314
Dis. SAIPEM n.: LC-13E-81314

Comm. Saipem 023113-105

Scala 1:200

INDICE ~~0~~ ~~1~~ 2

RIFACIMENTO DERIVAZIONE PER PORTO EMPEDOCLE
DN 300 (12") DP 24 bar
ED OPERE CONNESSE
3° Tronco: Joppolo Giancaxio-Porto Empedocle

Attraversamento:
S.S. 118 "Corleonese Agrigentina" (Progr. Km 139+462)

Il presente disegno e' di proprieta' aziendale - La societa' tutelera' i propri diritti a termine di legge.