



ASSESSORATO REGIONALE DELLA SALUTE
Dipartimento per le Attività Sanitarie ed Osservatorio Epidemiologico
Servizio 9 “Sorveglianza ed Epidemiologia valutativa”

Aggiornamento base dati del ReNCaM della Regione Siciliana

Risultati 2016-2024



Premessa

Da alcuni anni l'Osservatorio Epidemiologico della Regione Sicilia pubblica degli atlanti sanitari volti alla descrizione del profilo di mortalità e di morbosità (intesa in termini di ricovero ospedaliero) nella popolazione locale. E' stato descritto il profilo di mortalità utilizzando la fonte dei dati derivati dalla notifica dei decessi di fonte Istat e quella dei ricoveri ospedalieri che hanno permesso di descrivere sia il bisogno assistenziale che l'offerta sanitaria nei diversi territori dell'isola.

Da ormai un ventennio è a regime in ambito regionale il Registro Nominativo delle Cause di Morte che ha permesso di integrare le conoscenze sul profilo di mortalità della popolazione Siciliana. Il Registro è nato grazie alla creazione di una rete che vede la collaborazione delle Aziende sanitarie territoriali a livello locale, con l'Osservatorio Epidemiologico Regionale a livello centrale permettendo l'acquisizione tempestiva delle informazioni sui decessi dei residenti nella nostra regione.

Dalla sua implementazione ad oggi sono stati condotti diversi studi volti alla descrizione della completezza e la qualità del dato, permettendo l'utilizzo di questa nuova fonte informativa per l'elaborazione di un nuovo atlante di mortalità che va ad aggiornare ed integrare i precedenti atlanti. L'uso di questi atlanti, in questi anni sia a livello centrale che a livello locale da parte degli operatori di sanità pubblica, ha permesso di soddisfare il bisogno informativo di salute delle popolazioni nonché di contribuire alla programmazione sanitaria per gli aspetti prioritari di intervento.

La presente pubblicazione si struttura prevalentemente secondo i canoni stabiliti e ormai riconosciuti dei precedenti atlanti di mortalità, mantenendone i principali indicatori di mortalità, le statistiche e la veste grafica. La descrizione dei decessi mantiene un livello di dettaglio distrettuale.

Vengono descritti alcuni dei principali gruppi di cause di decesso e, all'interno di questi, alcune delle patologie sulle quali è stato ritenuto, sulla base della loro numerosità, di porre particolare evidenza. Anche per il presente atlante viene riportata una descrizione completa degli indicatori statistici considerati per tutte le cause di decesso indagate sotto forma di tabelle e mappe tematiche.



Introduzione

Il Registro Nominativo delle Cause di Morte (ReNCaM), consente già da un ventennio il monitoraggio della mortalità per causa in Sicilia. Questa fonte informativa permette di evidenziare in maniera più tempestiva eventuali eccessi di mortalità nella popolazione e di condurre studi di valutazione di esito delle prestazioni sanitarie.

Il Dipartimento per le Attività Sanitarie ed Osservatorio Epidemiologico ha elaborato un atlante di mortalità che ha valorizzato le informazioni contenute nel registro informatizzato siciliano di mortalità anche attraverso la capacità di raccolta, elaborazione ed utilizzo dei dati. La nuova piattaforma informativa si è andata progressivamente sviluppando già a partire dal 2004, anno di istituzione del ReNCaM siciliano.

Il presente report aggiorna, per il periodo 2016-2024, "l'Atlante Sanitario della Sicilia" mantenendo inalterati, rispetto ai precedenti aggiornamenti, i livelli di disaggregazione spaziale degli indicatori di decesso.

Restano invariate le modalità di presentazione dei risultati privilegiando sia le mappe tematiche per una visione globale dei fenomeni, sia le tabelle che permettono la descrizione della mortalità in aree specifiche.

Pertanto i contenuti dell'Atlante di mortalità, la scelta degli indicatori e delle cause di interesse, la stratificazione spaziale, temporale e per età, nonché la veste grafica, ricalcano quelli utilizzati nella precedenti edizioni, rendendo possibile il confronto del profilo di mortalità della popolazione siciliana con i profili di salute elaborati in altri contesti regionali.

Viene mantenuto il medesimo ordine dei contenuti del precedente con la descrizione degli obiettivi dello studio, della metodologia utilizzata e delle cause di decesso analizzate. Si riportano i risultati degli indicatori statistici utilizzati, diversificati per genere e livello di disaggregazione spaziale, per il periodo considerato. Viene inoltre riportata una descrizione dei trend di mortalità durante il periodo in osservazione ed un confronto degli indicatori di mortalità della Sicilia con le altre regioni italiane.

Infine si riportano la descrizione degli indicatori di mortalità, l'elenco delle cause di decesso considerate nell'analisi con i relativi codici ICD-IX e gli ambiti territoriali delle Aziende sanitarie territoriali e dei rispettivi distretti della Sicilia.

La fonte dei dati sui decessi è rappresentata dall'archivio del Registro Nominativo delle Cause di Morte (ReNCaM) della Regione Sicilia.

Sono stati considerati tutti i decessi dei cittadini residenti nella regione avvenuti in Sicilia o in altra regione italiana tra il 1° gennaio 2016 e il 31 dicembre 2024.

Il database utilizzato, disaggregato su record individuali anonimi, è stato revisionato per diverse variabili tra cui le età al decesso (primo anno di vita o età successive).

Per la stima degli indicatori di mortalità, per ciascuno dei decessi sono stati considerati il sesso, la provincia e il comune di residenza, l'anno di decesso, la provincia e il comune di decesso, l'anno di nascita, la provincia e il comune di nascita, l'età all'atto del decesso, la causa iniziale di decesso con l'indicazione dell'eventuale causa violenta.

Le cause di morte sono state codificate utilizzando i codici della nona revisione della Classificazione Internazionale delle malattie, dei traumatismi e delle cause di morte (ICD-IX). Dall'analisi sono stati esclusi i record per i quali non è stato possibile definire il comune di residenza.

Gli indicatori e le modalità di calcolo sono più dettagliatamente riportati in appendice C insieme ad una sintetica interpretazione del significato attribuito a ciascuno di essi.

Il tasso standardizzato con il metodo diretto è stato calcolato oltre che per l'intero periodo 2016-2024, anche suddividendolo per i trienni 2016-2018, 2019-2021 e 2022-2024 al fine di evidenziare eventuali trend temporali.

Per il calcolo dei rapporti standardizzati di mortalità con il metodo indiretto sono state utilizzate le popolazioni anagrafiche pubblicate dall'ISTAT per sesso e comune di residenza.

La popolazione di riferimento, per il calcolo dei tassi standardizzati con il metodo diretto è

stata quella europea, mantenendo così la possibilità del confronto con altri atlanti di mortalità.

Le cause di morte ed i corrispondenti codici della classificazione ICD-IX considerate nel presente atlante sono riportate in una sezione appositamente dedicata.

Gli indicatori di mortalità sono stati analizzati con diversi livelli di disaggregazione spaziale e temporale. La mortalità per ciascuna causa è stata analizzata per l'intera Regione, per Azienda Sanitaria Provinciale e per Distretto sanitario.

Va segnalata la completa sovrapposizione tra le province siciliane e le Aziende sanitarie territoriali fatta eccezione per le isole di Lampedusa e Linosa che, dal punto di vista amministrativo, appartengono alla provincia di Agrigento, mentre dal punto di vista sanitario fanno capo all'Azienda sanitaria territoriale di Palermo; e per il comune di Capizzi, che dal punto di vista amministrativo appartiene alla provincia di Messina, mentre dal punto di vista sanitario fa capo all'Azienda sanitaria territoriale di Enna.

Anche in questo aggiornamento si mantengono le medesime aggregazioni dei distretti afferenti alle città di Palermo, Catania e Messina, indicate come zone "metropolitane".

Viene infine riportata la mappa della Regione con i confini amministrativi delle Aziende sanitarie territoriali, nonché l'elenco dei comuni afferenti a ciascuno di essi; in coerenza con il periodo temporale in esame per la definizione dei distretti appartenenti si è fatto riferimento agli ambiti previsti dalla legge regionale n.87 del 12 agosto 1980 e successive modificazioni.

Tutte le elaborazioni sono state eseguite utilizzando i software SAS 9.2 e STATA "Release 11".



Guida alla lettura dei risultati

Di seguito vengono descritti i principali risultati emersi dall'analisi dei diversi indicatori di mortalità per il periodo 2016-2024.

Sono riportati i risultati dei diversi indicatori di mortalità generale e per causa per l'intera popolazione regionale totale, e distinta per Aziende sanitarie territoriali e distretti. Tali risultati sono presentati per il periodo 2016-2024 ad eccezione dei tassi standardizzati diretti che si riferiscono anche ai trienni 2016-2018, 2019-2021 e 2022-2024.

I valori dei rapporti standardizzati di mortalità calcolati con metodo indiretto (standardized mortality ratio - SMR) risultati statisticamente significativi con livello di confidenza pari al 95% sono stati riportati in grassetto; maggiore attenzione è stata rivolta agli SMR che dall'analisi sono risultati statisticamente significativi con un valore inferiore ad 80 e superiore a 120, ad eccezione della categoria "tutte le cause", al

fine di evidenziare solo gli eccessi e i difetti di mortalità particolarmente differenti dall'atteso.

Per ciascuna causa, e separatamente per i due sessi, sono riportati una tabella riassuntiva delle stime dei diversi indicatori statistici di mortalità, la mappa tematica che illustra la distribuzione spaziale degli SMR per distretto di residenza, il diagramma dei tassi standardizzati diretti con i relativi intervalli di confidenza per ciascuna delle Aziende sanitarie territoriali ed infine i grafici che mostrano l'andamento dei tassi di età specifici di mortalità (per 100.000 abitanti).

Sono riportate le statistiche di mortalità per le principali cause di decesso e, più in dettaglio, le sottocategorie che mostrano una numerosità elevata e quelle che si è ritenuto di particolare interesse evidenziare in funzione della particolare situazione sociale e sanitaria nell'isola.



Tasso di mortalità proporzionale

Rappresenta il rapporto tra il numero dei decessi per una specifica causa di morte e il totale dei decessi. Esprime la percentuale delle singole cause di morte sulla totalità delle stesse.

$$T_p = \frac{n_x}{n} * k$$

Dove:

T_p = Tasso proporzionale

n_x = Numero di decessi per una determinata causa x

n = numero totale di decessi osservati nella popolazione in studio per tutto il periodo considerato

K = Costante moltiplicativa (100)

Numero medio annuale di decessi

Esprime la media annuale dei decessi osservati.

Tasso grezzo

Indica il peso che una determinata causa (o gruppo di cause) di morte ha sulla popolazione, è quindi l'indicatore più comunemente utilizzato per rappresentare l'impatto reale esercitato, sulla popolazione residente in un territorio, da una causa di morte.

Si determina rapportando il numero di decessi per la causa di morte d'interesse al totale della popolazione residente nell'area in esame.

$$T_g = \frac{n}{p} * k$$

Dove:

n = numero totale di decessi per ciascun causa di morte

p = numerosità della popolazione in studio

k = costante moltiplicativa (100.000)

Il tasso grezzo non è tuttavia adatto ad effettuare confronti tra realtà territoriali diverse, essendo fortemente influenzato dalla differente distribuzione nella popolazione da variabili (per esempio l'età) che incidono sul rischio di morte.

Tasso standardizzato diretto

Per poter effettuare confronti tra realtà diverse occorre assicurarsi che fattori presunti riconosciuti influenti sul rischio di morte (variabili di confondimento), non siano disomogeneamente distribuiti fra realtà che si vogliono mettere a confronto.

Il caso più frequente è quello dell'età (ed è anche il caso del presente Atlante di mortalità): è evidente che una popolazione anziana avrà una mortalità più elevata di una popolazione giovane per semplici ragioni biologiche; effettuare confronti tra territori con popolazioni rispettivamente più giovani e più anziane, potrebbe portare a conclusioni gravemente fuorvianti.

Per ovviare a questo problema ed annullare l'effetto confondente dell'età si procede con la standardizzazione del tasso grezzo utilizzando il metodo diretto.

$$T_{sd} = \frac{\sum_i T_i * pse_i}{\sum_i pse_i} * k$$

Dove:

$T_i = n_i / p_i$ = tasso specifico per età nella popolazione in osservazione nella classe di età i -ma

n_i = numero di decessi osservati nella popolazione di classe di età i -ma

p_i = numerosità della popolazione in osservazione nella classe di età i -ma

pse_i = numerosità della popolazione standard nella classe di età i -ma

k = Costante moltiplicativa (100.000)

Si tratta dunque, di un indicatore costruito in modo "artificiale", che non corrisponde più esattamente al valore reale, ma che è adatto a confrontare i valori della mortalità tra periodi e

realità territoriali diverse per struttura di età delle popolazioni residenti: un tasso standardizzato più elevato in un determinato distretto rispetto ad un altro esprime maggiore mortalità media annuale in quel distretto indipendentemente dalla sua struttura per età; inoltre essendo la popolazione standard utilizzata come riferimento in questo Atlante la stessa per uomini e donne, i tassi standardizzati risultano confrontabili anche tra i due sessi.

Come popolazione standard di riferimento è stata scelta la popolazione europea suddivisa in diciotto classi di età quinquennali, ad eccezione della prima e dell'ultima categoria (<1, 1-4, 5-9,, 80-84, 85 e oltre).

Rapporto standardizzato di mortalità

E' l'indicatore comparativo di rischio di mortalità più utilizzato: esprime il rapporto tra il numero di morti osservato in una popolazione ed il numero di morti atteso nella stessa popolazione se su questa agissero gli stessi tassi di mortalità specifici per alcune variabili di confondimento (vedi tasso standardizzato diretto) che agiscono su una popolazione assunta come riferimento (popolazione di riferimento).

Per calcolare i decessi attesi è necessario conoscere la numerosità di ciascun gruppo di età della popolazione sotto osservazione e i tassi di mortalità per i corrispondenti gruppi di età della popolazione di confronto o standard.

Moltiplicando questi due valori per ogni fascia di età e poi sommando i risultati si ottiene il totale delle morti attese ponderate per età.

$$SMR = \frac{Oss}{Att} = \frac{n}{\sum_i Tr_i * p_i} * K$$

Dove:

Oss = decessi osservati

Att = decessi attesi

n = numero totale di decessi osservati nella popolazione in studio per tutto il periodo considerato

$Tr_i = n/p_i$ = tasso di mortalità nella popolazione di riferimento di classe di età i -ma

p_i = numerosità della popolazione in osservazione nella classe di età i -ma

K = Costante moltiplicativa utilizzata (100)

Intervallo di confidenza al 95% degli SMR

Esprime il range di valori entro il quale si colloca il valore dell'SMR per livelli predefiniti di probabilità, che in questo studio sono scelti pari al 95%.

Si ricorda che, nel caso in cui l'intervallo di confidenza includa il valore 100, il corrispondente valore dell'SMR viene convenzionalmente considerato come "statisticamente non significativo", cioè l'eccesso o il difetto di mortalità osservati potrebbero essere solo effetto del caso.

$$IC_{(95\%)} = \frac{Oss \pm 1.96\sqrt{Att}}{Att}$$

Dove:

Oss e Att sono termini noti dal rapporto standardizzato di mortalità.

Rischio cumulativo [0-74] anni

Esprime la probabilità, espressa in percentuale, di morire entro i 74 anni per una data causa.

Considerare solo le classi di età comprese tra 0 e 74 anni consente di escludere dall'analisi le età più anziane in cui, per il frequente sovrapporsi di più patologie e le conseguenti oggettive difficoltà nella identificazione della reale causa del decesso, l'attribuzione della causa di morte è di qualità peggiore e di scarso significato.

L'esclusione di queste classi permette così di mettere in evidenza le differenze nel rischio di morte causa-specifico.

Sono state utilizzate sedici classi di età quinquennali, ad eccezione della prima e dell'ultima categoria: <1, 1-4, 5-9,, 70-74.

$$R_{cum} = 1 - \exp[-\sum_i (T_i * a_i)] * k$$

Dove:

a_i = ampiezza della classe di età i -ma nella popolazione osservata

$T_i = n_i/p_i$ = tasso di mortalità nella popolazione in osservazione nella classe di età i -ma

k = Costante moltiplicativa utilizzata (100)

Anni di vita potenziale persi a 75 anni

Esprime il numero di anni di vita “persi” da coloro che muoiono prima di raggiungere 75 anni di età.

Il *Pyll* (*Potential years of life lost*) per una determinata causa è calcolato sommando, per tutti i decessi avvenuti in età 0-75 anni e dovuti a quella causa, la differenza tra 75 e l'età alla morte.

Poiché il contributo maggiore agli anni di vita persi è costituito dagli anni persi a seguito di morti avvenute in età giovanile, il valore assunto da questo indicatore rappresenta una spia sensibile di mortalità prematura, enfatizzando quelle cause che colpiscono le classi di età più giovani.

$$Pyll = \sum_i (L - mc_i) * n_i$$

Dove:

L = limite superiore stabilito a 75 anni

mc_i = valore centrale della classe di età i -ma nella popolazione in osservazione

n_i = numero di decessi osservati nella popolazione in studio di classe di età i -ma

Per le stesse ragioni discusse a proposito del tasso standardizzato diretto, questo indicatore è stato standardizzato per età.

Tasso standardizzato degli anni di vita potenziale persi a 75 anni

Esprime il numero medio annuale di anni di vita “persi” per una determinata causa, prima di raggiungere 75 anni di età, ogni 1000 residenti.

$$TstPyll = \frac{\sum_i (TPyll_i * pse_i)}{\sum_i pse_i} * k$$

Dove:

$TPyll_i = [n_i * (L - mc_i) / p_i]$ = tasso degli anni potenziali di vita persi età specifico

p_i = numerosità della popolazione in osservazione nella classe di età i -ma in studio

n_i = numero di decessi osservati nella popolazione in studio di classe di età i -ma

pse_i = popolazione standard europea nella classe di età i -ma

k = Costante moltiplicativa utilizzata (1.000)

Speranza di vita

Esprime il numero medio di anni ancora da vivere alla nascita (0 anni), a 35 anni e a 65 anni.

La speranza di vita è stata calcolata con il metodo delle tavole di sopravvivenza a 0, 35 e 65 anni.

La probabilità di morte nell'intervallo di classe di età i -ma è calcolata nel seguente modo:

$$q_i = \frac{2 * T_i * a_i}{2 + T_i * a_i}$$

Dove:

T_i e a_i sono termini noti dal tasso standardizzato e dal rischio cumulativo, assumendo una distribuzione uniforme delle morti all'interno di ciascun intervallo considerato.

Sono state considerate ventuno classi quinquennali di età (0-4, 5-9, ..., 95-99, 100 e oltre); in particolare per la ventunesima classe si pone $q_i = 1$, ovvero si assume che non ci siano vivi al di sopra dei 99 anni.

I soggetti morti in ciascun intervallo di classe di età sono quindi dati da:

$$m_i = v_i * q_i$$

Dove:

v_i = numero di soggetti sopravvissuti all'inizio del periodo di classe i ; mentre il numero di anni mediamente vissuti dagli individui v_i risultano:

$$L_i = \left[v_i - \left(\frac{m_i}{2} \right) \right] * a_i$$

La speranza di vita all'inizio del periodo è definita come il numero di anni che restano da vivere ai sopravvissuti all'età i , calcolata rapportando il numero cumulativo di anni "ancora da vivere" all'inizio del periodo, secondo l'esperienza di mortalità della popolazione in studio, interpretata da T_i per i sopra citati sopravvissuti:

$$e_i = \frac{\sum_{k=i}^c L_k}{v_i}$$



Cause di morte e codici ICD IX

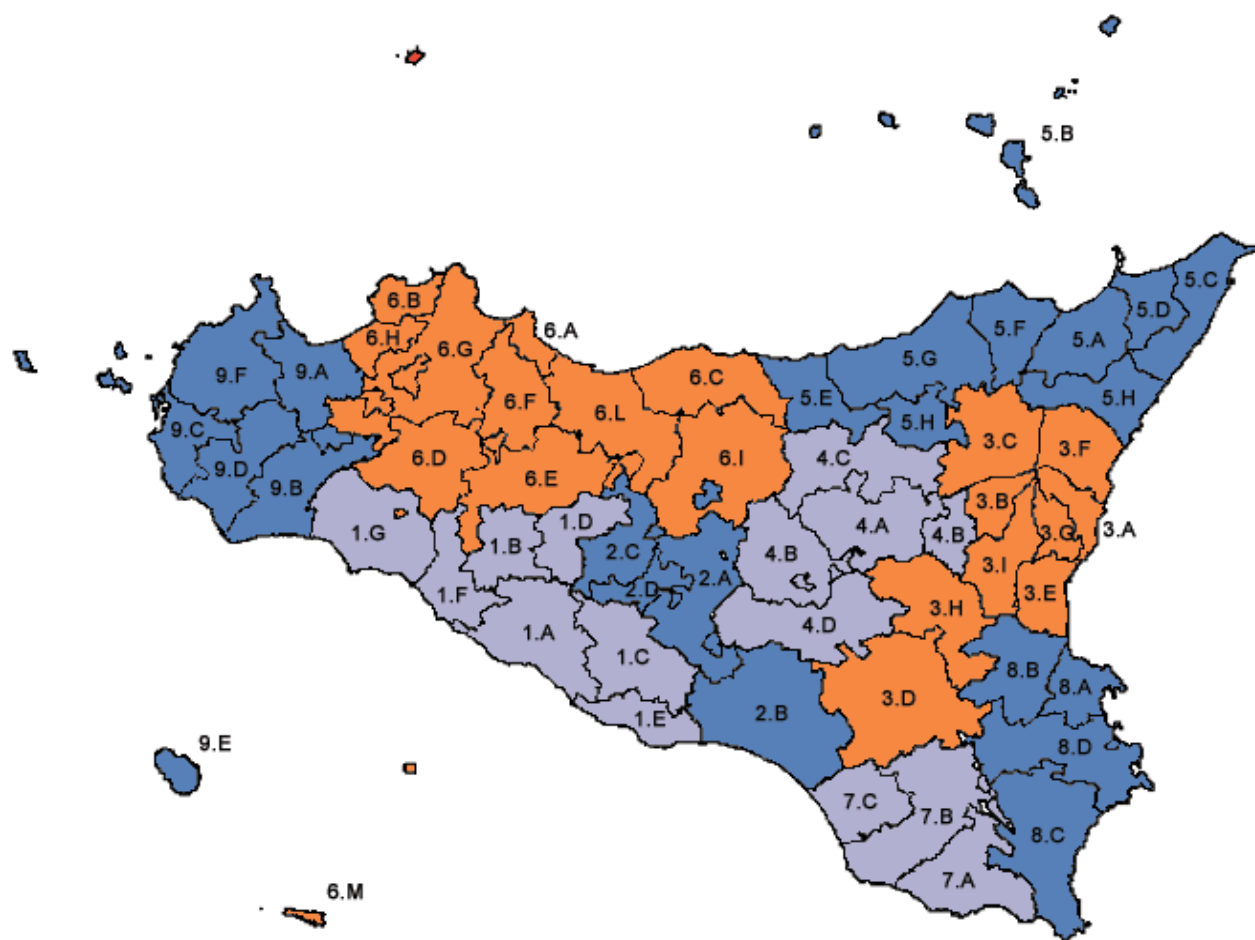
Tabella 1 - Cause di morte selezionate e relativi codici ICD-IX

CAUSE DI MORTE	CODICE ICD IX
Tutte le cause	001-999
Malattie infettive e parassitarie	001-139
Tubercolosi e postumi della tubercolosi	010-018; 137
Epatite virale	070
Tumori maligni	140-208
T.M. dello stomaco	151
T.M. dell'intestino tenue compreso duodeno	152
T.M. del colon	153
T.M. del retto, della giunzione rettosigmoidea e dell'ano	154
T.M. del fegato, dei dotti biliari intra ed extraepatici e della vescichetta biliare	155-156
T.M. del pancreas	157
T.M. della laringe	161
T.M. della trachea, dei bronchi e dei polmoni	162
Melanoma maligno della pelle	172
T.M. della mammella della donna	174
T.M. dell'utero, parte non specificata, del collo e del corpo dell'utero	179-180; 182
T.M. dell'ovaio e degli altri annessi uterini	183
T.M. della prostata	185
T.M. della vescica	188
T.M. del rene e di altri e non specificati organi urinari	189
T.M. dell'encefalo ed altre parti del sistema nervoso	191-192; 225.0-225.2; 237.5-237.9; 239.6
T.M. dell'encefalo	191
T.M. della tiroide	193
Linfomi non Hodgkin	200; 202
Linfomi di Hodgkin	201
Mieloma multiplo e tumori immunoproliferativi	200-208
Leucemia	204-208
Tumori benigni, carcinomi in situ, tumori di comportamento incerto e di natura non specificata	210-239
Malattie delle ghiandole endocrine, della nutrizione e del metabolismo e disturbi immunitari	240-279
Diabete mellito	250
Malattie del sangue e degli organi emopoietici	280-289
Disturbi psichici	290-319
Malattie del sistema nervoso e degli organi dei sensi	320-389
Morbo di Parkinson	332
Sclerosi laterale amiotrofica	335.2
Malattie del sistema circolatorio	390-459
Malattie ischemiche del cuore	410-414
Infarto miocardico acuto	410
Disturbi circolatori dell'encefalo	430-438
Emorragia cerebrale	431
Malattie dell'apparato respiratorio	460-519
Malattie polmonari croniche ostruttive e condizioni morbose affini	490-496
Asma	493
Malattie dell'apparato digerente	520-579
Cirrosi e altre malattie croniche del fegato	571
Malattie dell'apparato genitourinario	580-629
Insufficienza renale cronica e non specificata	585-586
Complicazioni della gravidanza, del parto e del puerperio	630-677
Malattie della pelle e del tessuto sottocutaneo	680-709
Malattie del sistema osteomuscolare e del tessuto connettivo	710-739
Malformazioni congenite e alcune condizioni morbose di origine perinatale	740-779
Sintomi, segni e stati morbosi mal definiti	780-799
Cause esterne dei traumatismi ed avvelenamenti	E800-E999
Accidenti stradali da veicoli a motore e da trasporto	E800-E848
Cadute ed altri infortuni	E880-E929
Suicidio e autolesione	E950-E959
Malattie alcool-correlate	011-012; 140-150; 161; 291; 303; 305; 571; 780-799; E800-E807; E810-E848; E880-E888; E890-E899; E910-E929; E950-E959; E960-E969
Malattie fumo-correlate	140-150; 161; 162; 188; 189; 305.1; 410-414; 416; 490-496
Mortalità nel 1° anno di vita	001-999



Aziende sanitarie territoriali

Ambiti Territoriali delle Aziende Sanitarie territoriali della Sicilia e dei rispettivi distretti



Ambiti Territoriali delle Aziende Sanitarie territoriali della Sicilia e dei rispettivi distretti

ASP 1 Agrigento

Distretto	Comuni
1.A Agrigento	Agrigento, Aragona, Comitini, Favara, Joppolo Giancaxio, Porto Empedocle, Raffadali, Realmonte, Santa Elisabetta, Sant'Angelo Muxaro, Siculiana
1.B Bivona	Alessandria della Rocca, Bivona, Cianciana, San Biagio Platani, Santo Stefano Quisquina
1.C Canicatti	Camastra, Campobello di Licata, Canicatti, Castrofilippo, Grotte, Naro, Racalmuto, Ravanusa
1.D Casteltermini	Cammarata, Casteltermini, San Giovanni Gemini
1.E Licata	Licata, Palma di Montechiaro
1.F Ribera	Burgio, Calamonaci, Cattolica Eraclea, Lucca Sicula, Montalegre, Ribera, Villafranca Sicula
1.G Sciacca	Caltabellotta, Menfi, Montevago, Sambuca di Sicilia, Sciacca, Santa Margherita di Belice

ASP 2 Caltanissetta

Distretto	Comuni
2.A Caltanissetta	Caltanissetta, Delia, Resuttano, Riesi, Santa Caterina Villarmosa, Sommatino
2.B Gela	Butera, Gela, Mazzarino, Niscemi
2.C Mussomeli	Acquaviva Platani, Campofranco, Mussomeli, Sutura, Vallelunga Pratameno, Villalba
2.D San Cataldo	Bompensiere, Marianopoli, Milena, Montedoro, San Cataldo, Serradifalco

ASP 3 Catania

Distretto	Comuni
3.A Acireale	Acì Bonaccorsi, Acì Castello, Acì Catena, Acì Sant'Antonio, Acireale, Santa Venerina, Zafferana Etnea
3.B Adrano	Adrano, Biancavilla, Santa Maria di Licodia
3.C Bronte	Bronte, Maletto, Maniace, Randazzo
3.D Caltagirone	Caltagirone, Grammichele, Licodia Eubea, Mazzarone, Mineo, Mirabella Imbaccari, San Cono, San Michele di Ganzaria, Vizzini
3.E Catania Metropolitana	Catania, Misterbianco, Motta Sant'Anastasia
3.F Giarre	Calatabiano, Castiglione di Sicilia, Fiumefreddo di Sicilia, Giarre, Linguaglossa, Mascali, Milo, Piedimonte Etneo, Riposto, Sant'Alfio
3.G Gravina	Camporotondo Etneo, Gravina di Catania, Mascalucia, Nicolosi, Pedara, San Giovanni La Punta, San Gregorio di Catania, San Pietro Clarenza, Sant'Agata Li Battiati, Trecastagni, Tremestieri Etneo, Valverde, Viagrande
3.H Palagonia	Castel di Judica, Militello in Val di Catania, Palagonia, Raddusa, Ramacca, Scordia
3.I Paternò	Belpasso, Paternò, Ragalna

ASP 4 Enna

Distretto	Comuni
4.A Agira	Agira, Assoro, Leonforte, Nissoria, Regalbuto
4.B Enna	Calascibetta, Catenanuova, Centuripe, Enna, Valguarnera Caropepe, Villarosa
4.C Nicosia	Capizzi, Cerami, Gagliano Castelferrato, Nicosia, Sperlinga, Troina
4.D Piazza Armerina	Aidone, Barrafranca, Piazza Armerina, Pietraperzia

ASP 5 Messina

Distretto	Comuni
5.A Barcellona Pozzo di Gotto	Barcellona Pozzo di Gotto, Basicò, Castoreale, Falcone, Fondachelli Fantina, Fumari, Mazzarrà Sant'Andrea, Merì, Montalbano Elicona, Novara di Sicilia, Rodi Milici, Terme Vigliatore, Tripi
5.B Lipari	Leni, Lipari, Malfa, Santa Marina Salina
5.C Messina Metropolitana	Messina, Rometta, Saponara, Villafranca Tirrena, Ali, Ali Terme, Fiumedinisi, Furci Siculo, Itala, Mandanici, Nizza di Sicilia, Pagliara, Roccalumera, Scaletta Zanclea
5.D Milazzo	Condò, Gualtieri Sicaminò, Milazzo, Monforte San Giorgio, Pace del Mela, Roccavaldina, San Filippo del Mela, San Pier Niceto, Santa Lucia del Mela, Spadafora, Torregrotta, Valdina, Venetico
5.E Mistretta	Castel di Lucio, Mistretta, Motta D'Afermo, Pettineo, Reitano, Santo Stefano di Camastra, Tusa

ASP 5 Messina

Distretto	Comuni
5.F Patti	Brolo, Ficarra, Floresta, Gioiosa Marea, Librizzi, Montagnareale, Oliveri, Patti, Piraino, Raccuja, San Piero Patti, Sant'Angelo di Brolo, Sinagra, Ucria
5.G S. Agata Militello	Acquedolci, Alcara li Fusi, Capo D'Orlando, Capri Leone, Caronia, Castell'Umberto, Frazzanò, Galati Mamertino, Longi, Militello Rosmarino, Mirto, Naso, San Fratello, San Marco D'Alunzio, San Salvatore di Fitalia, Sant'Agata di Militello, Torrenova, Tortorici
5.H Taormina	Antillo, Casalvecchio Siculo, Castelmola, Cesarò, Forza D'Agrò, Francavilla di Sicilia, Gaggi, Gallodoro, Giardini Naxos, Graniti, Letojanni, Limina, Malvagna, Mojo Alcantara, Mongiuffi Melia, Motta Camastra, Roccaflorida, Roccella Valdemone, San Teodoro

ASP 6 Palermo

Distretto	Comuni
6.A Bagheria	Altavilla Milicia, Bagheria, Casteldaccia, Ficarazzi, Santa Flavia
6.B Carini	Capaci, Carini, Cinisi, Isola delle Femmine, Terrasini, Torretta
6.C Cefalù	Campofelice di Roccella, Castelbuono, Cefalù, Collesano, Gratteri, Isnello, Lascari, Pollina, San Mauro Castelverde
6.D Corleone	Bisacquino, Campofiorito, Chiusa Sclafani, Contessa Entellina, Corleone, Giuliana, Roccamena
6.E Lercara Friddi	Alia, Castronuovo di Sicilia, Lercara Friddi, Palazzo Adriano, Prizzi, Roccapalumba, Valledolmo, Vicari
6.F Misilmeri	Baucina, Bolognetta, Campofelice di Fitalia, Cefalà Diana, Cimenna, Godrano, Marineo, Mezzojuso, Misilmeri, Ventimiglia di Sicilia, Villafrati
6.G Palermo Metropolitana	Palermo, Altofonte, Belmonte Mezzagno, Monreale, Piana degli Albanesi, Santa Cristina Gela, Ustica, Villabate
6.H Partinico	Balestrate, Borgetto, Camporeale, Giardinello, Montelepre, Partinico, San Cipirello, San Giuseppe Jato, Trappeto
6.I Petralia Sottana	Alimena, Blufi, Bompietro, Castellana Sicula, Gangi, Geraci Siculo, Petralia Soprana, Petralia Sottana, Polizzi Generosa
6.L Termini Imerese	Aliminusa, Caccamo, Callavuturo, Cerda, Montemaggiore Belsito, Sciarra, Scillato, Sclafani Bagri, Termini Imerese, Trabia
6.M Lampedusa e Linosa	Lampedusa e Linosa

ASP 7 Ragusa

Distretto	Comuni
7.A Modica	Ispica, Modica, Pozzallo, Scicli
7.B Ragusa	Chiaromonte Gulfi, Giarratana, Monterosso Almo, Ragusa, Santa Croce Camerina
7.C Vittoria	Acate, Comiso, Vittoria

ASP 8 Siracusa

Distretto	Comuni
8.A Augusta	Augusta, Melilli
8.B Lentini	Carlentini, Francoforte, Lentini
8.C Noto	Avola, Noto, Pachino, Porto Palo di Capo Passero, Rosolini
8.D Siracusa	Buccheri, Buscemi, Canicattini Bagni, Cassaro, Ferla, Floridia, Palazzolo Acreide, Priolo Gargallo, Siracusa, Solarino, Sortino

ASP 9 Trapani

Distretto	Comuni
9.A Alcamo	Alcamo, Calatafimi, Castellammare del Golfo
9.B Castelvetro	Campobello di Mazara, Castelvetro, Partanna, Poggioreale, Salaparuta, Santa Ninfa
9.C Marsala	Marsala, Petrosino
9.D Mazara del Vallo	Gibellina, Mazara del Vallo, Salemi, Vita
9.E Pantelleria	Pantelleria
9.F Trapani	Buseto Palizzolo, Custonaci, Erice, Favignana, Paceco, San Vito Lo Capo, Trapani, Valderice



Mortalità proporzionale per tutte le cause

Figura 1 – Mortalità proporzionale per gruppi di cause (Sicilia 2016-2024; tutte le età)

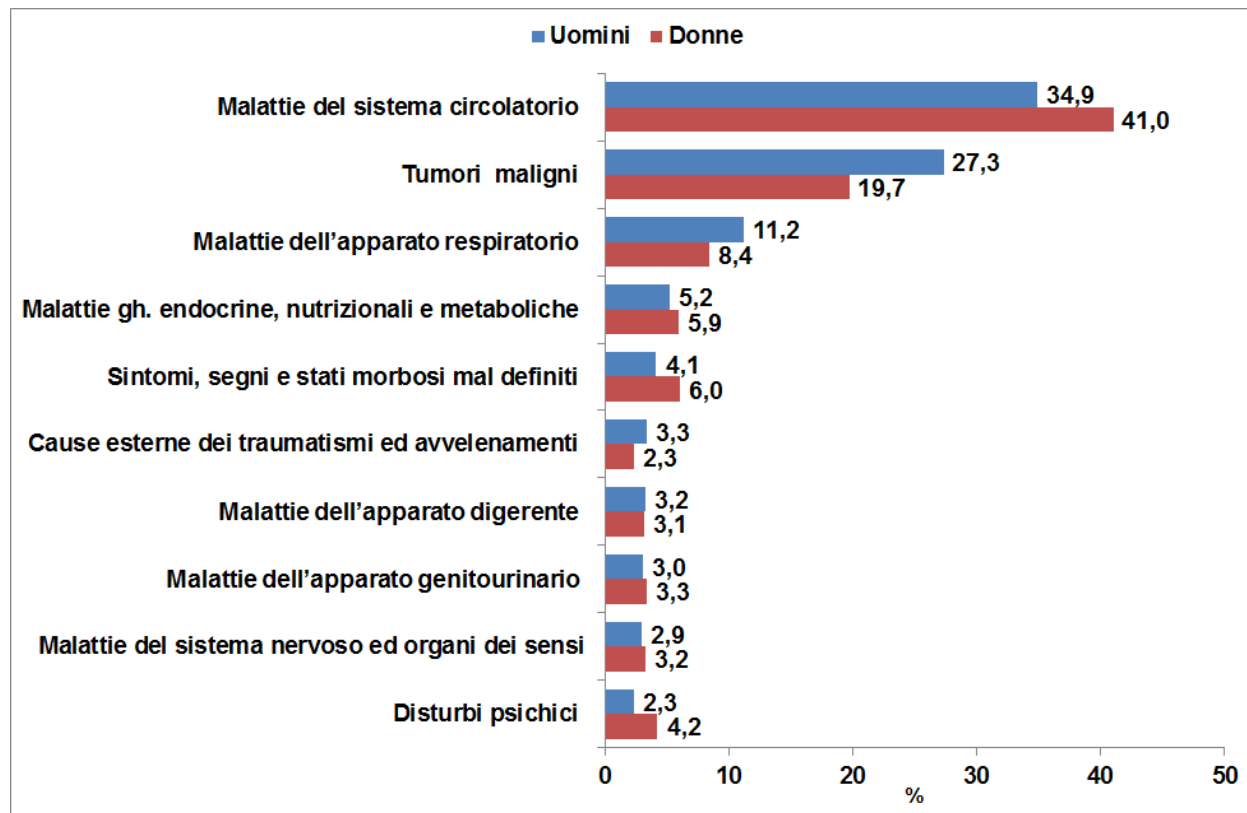


Figura 2 – Mortalità proporzionale per gruppi di cause (Sicilia 2016-2024; 1-14 anni)

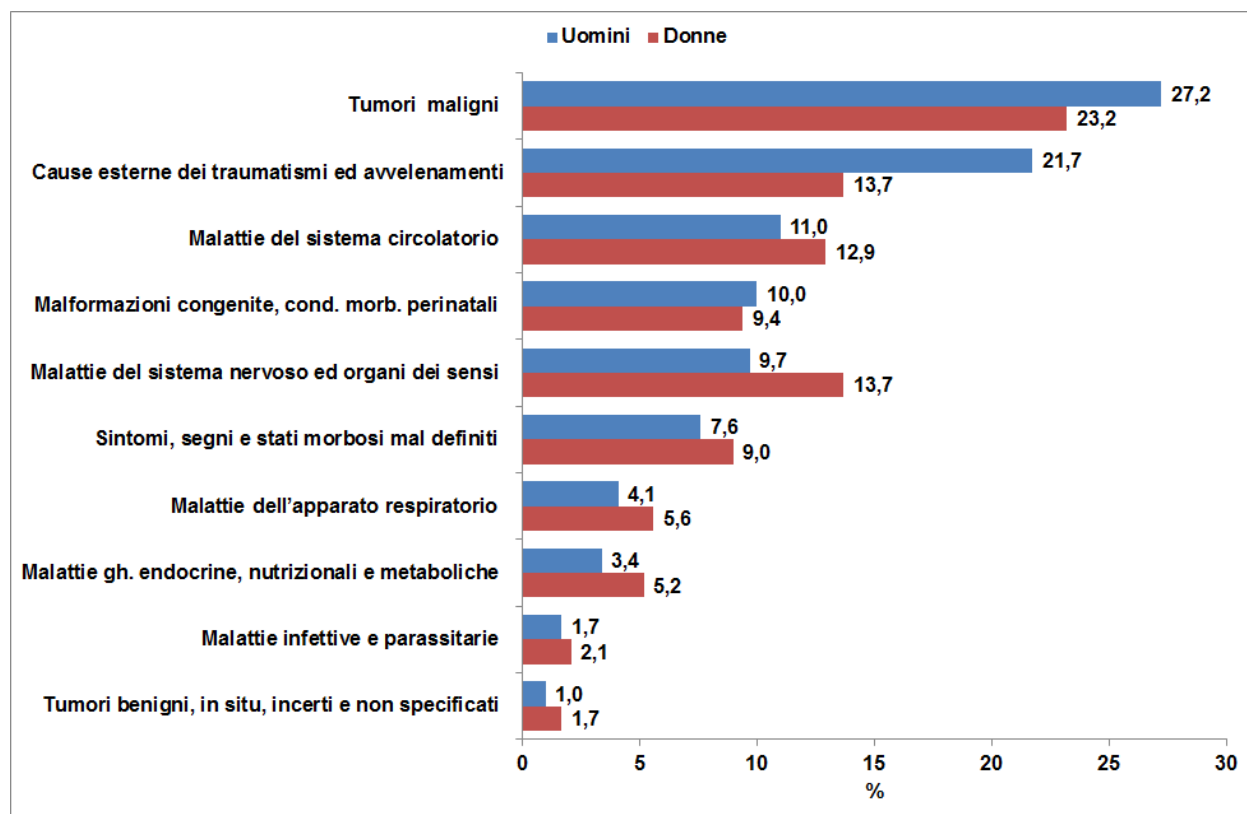


Figura 3 – Mortalità proporzionale per gruppi di cause (Sicilia 2004-2011; 15-64 anni)

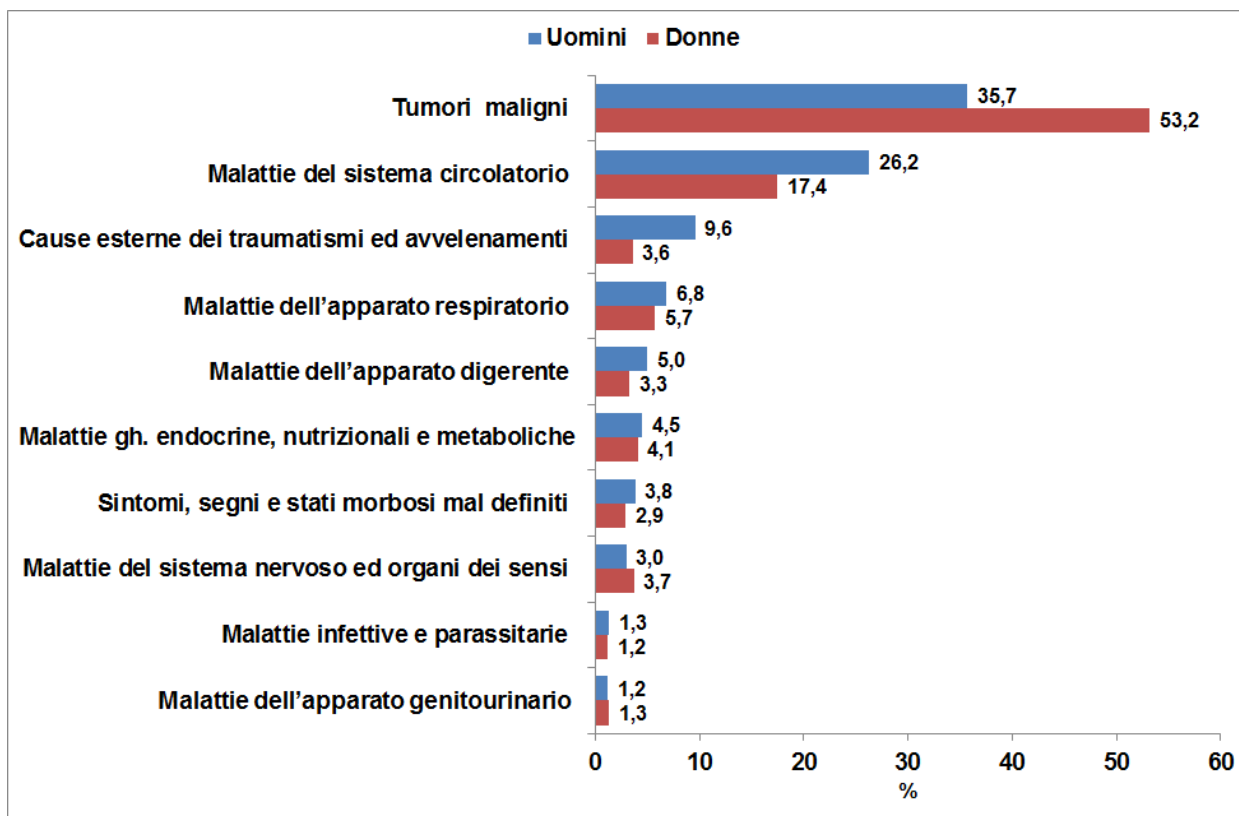


Figura 4 – Mortalità proporzionale per gruppi di cause (Sicilia 2004-2011; 65-74 anni)

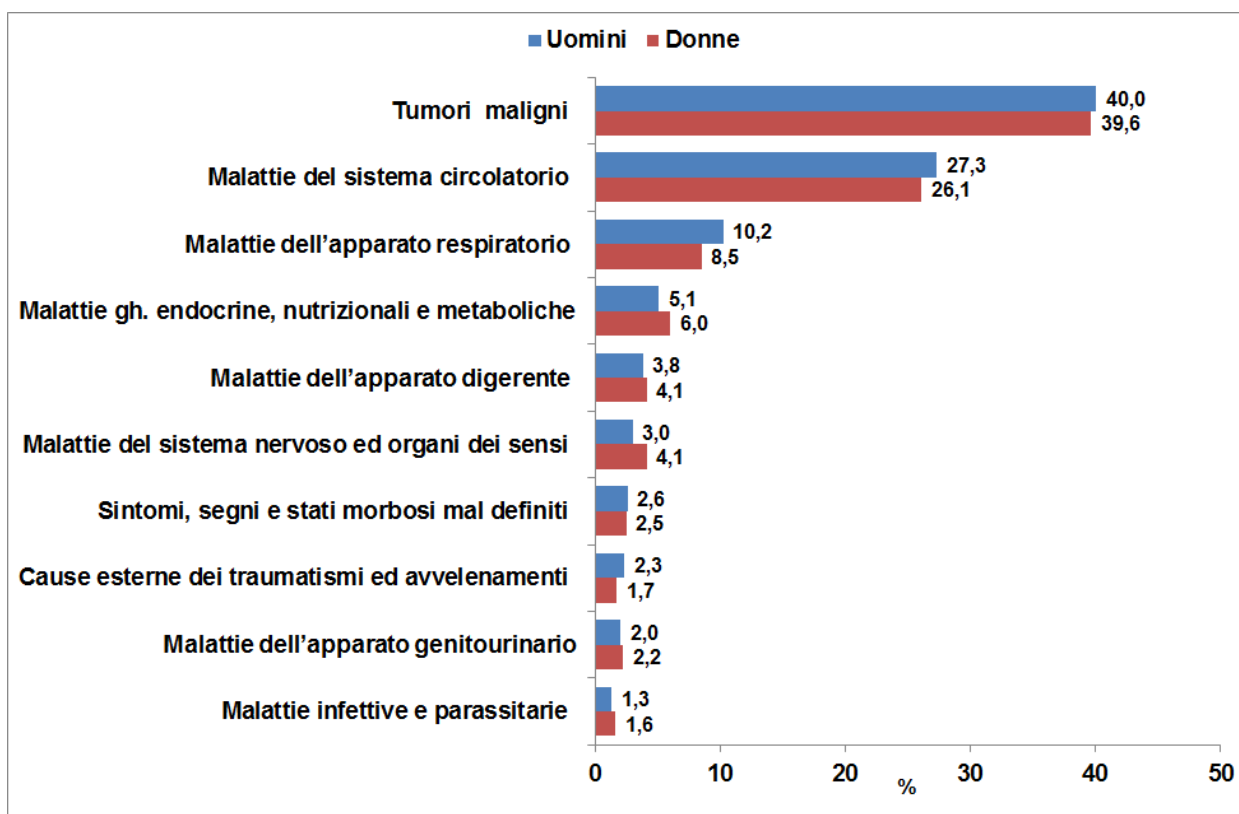
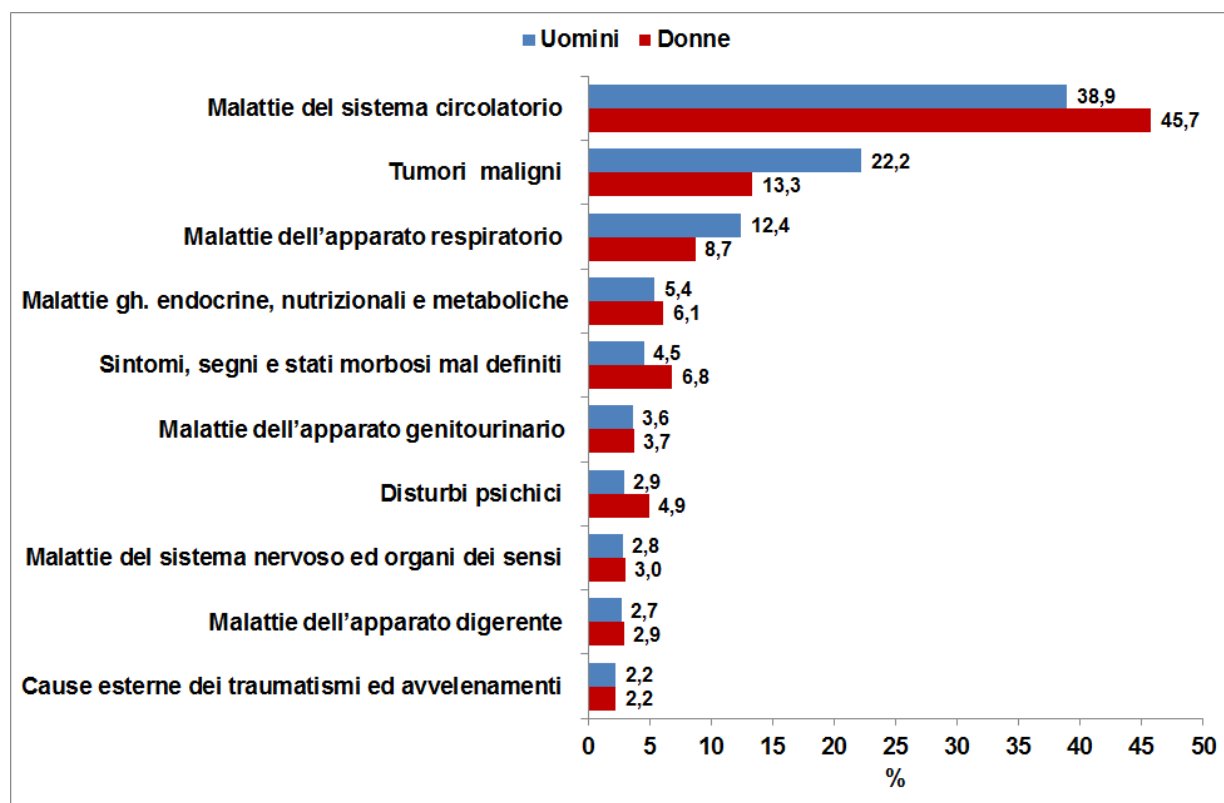


Figura 5 – Mortalità proporzionale per gruppi di cause (Sicilia 2004-2011; 75+ anni)





Mortalità proporzionale cause tumorali

Figura 6 – Mortalità proporzionale per tumori (Sicilia 2016-2024; tutte le età; maschi)

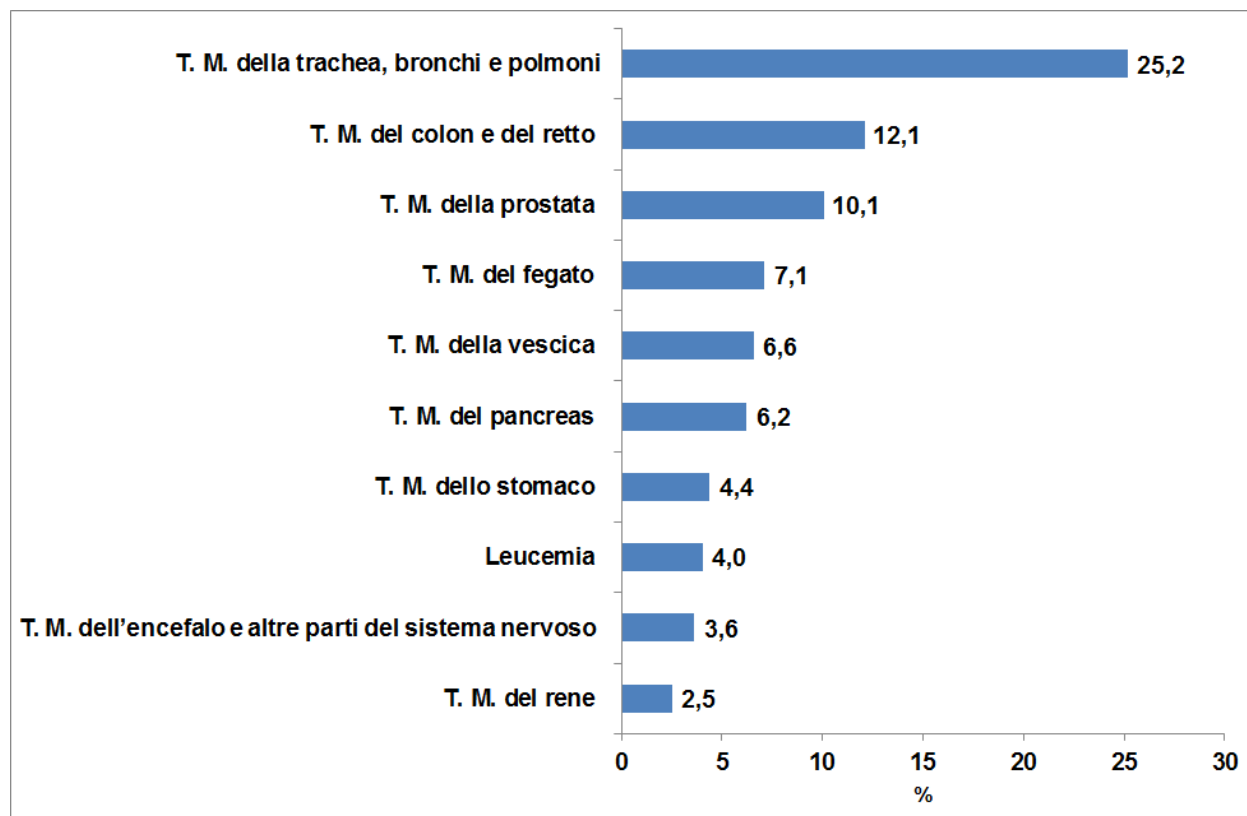


Figura 7 – Mortalità proporzionale per tumori (Sicilia 2016-2024; tutte le età; femmine)

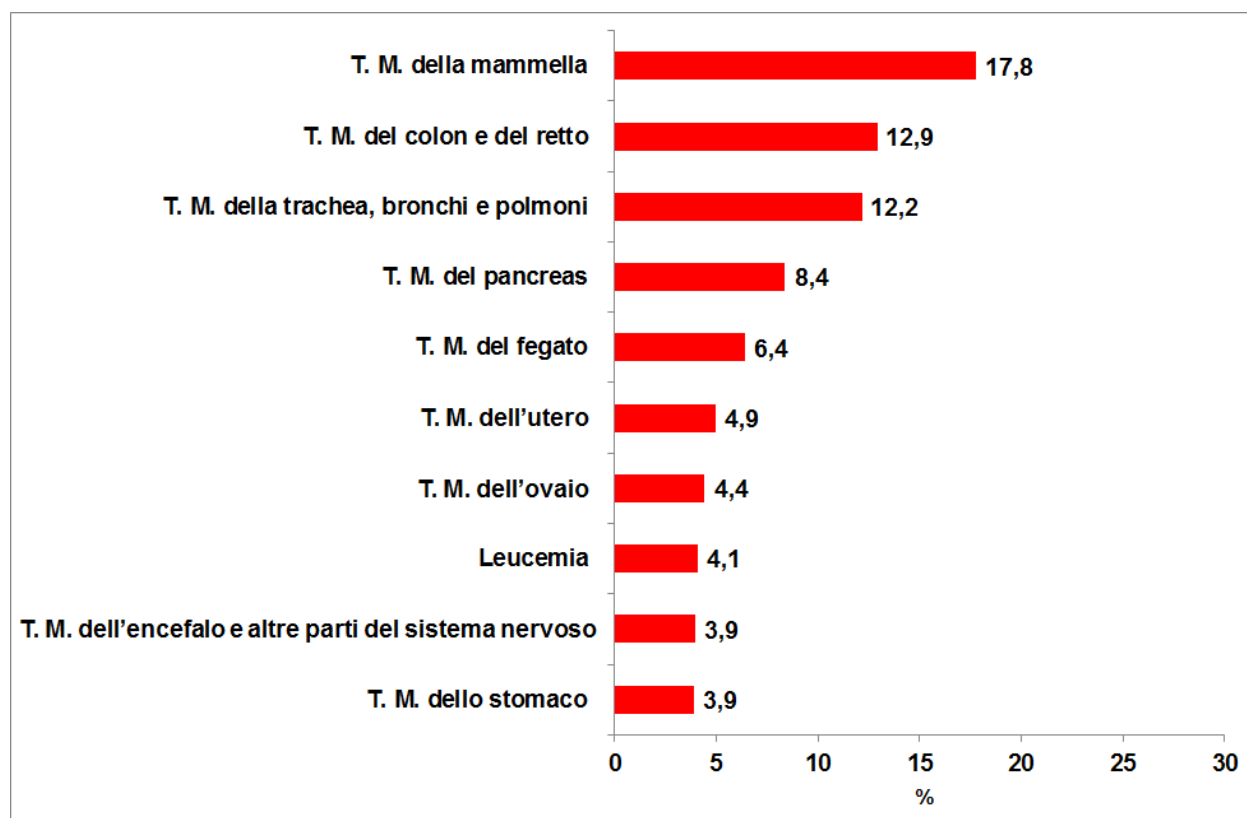


Figura 8 – Mortalità proporzionale per tumori (Sicilia 2016-2024; 0-14 anni; maschi)

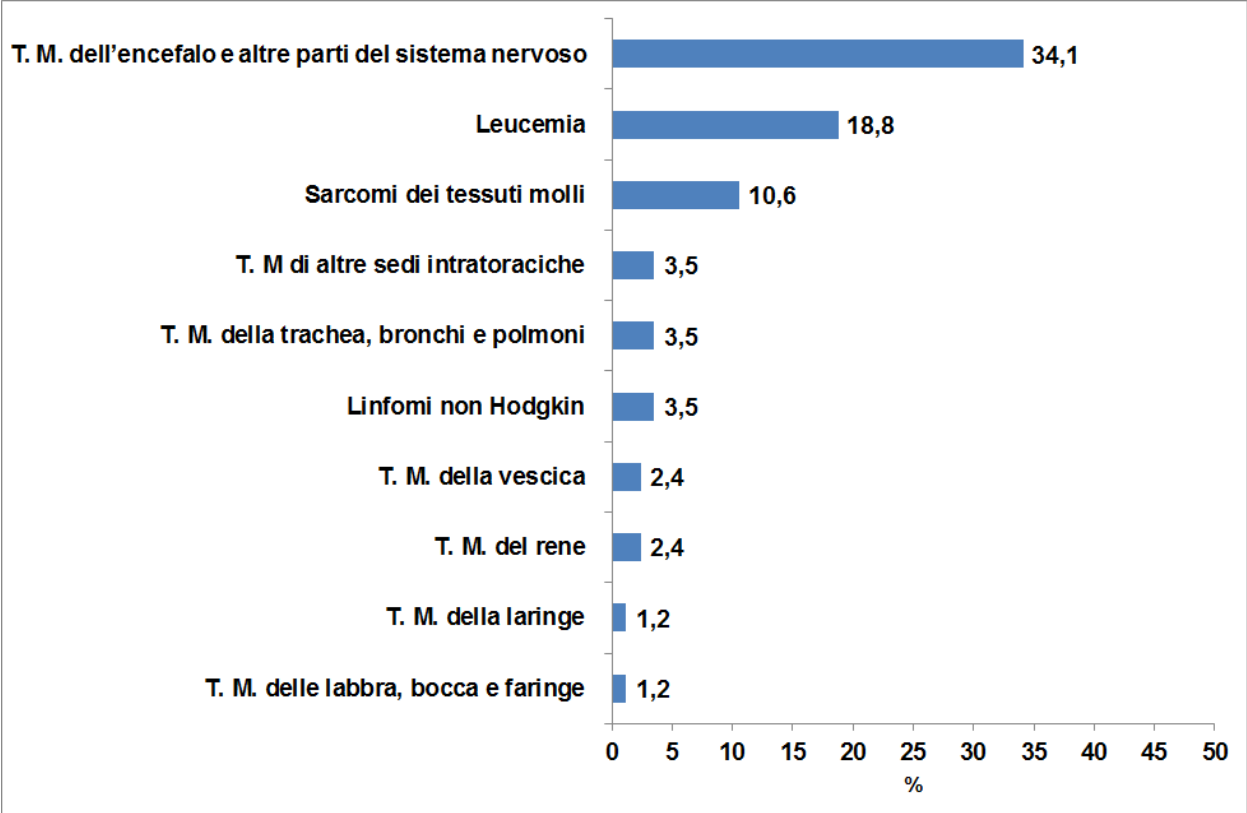


Figura 9 – Mortalità proporzionale per tumori (Sicilia 2016-2024; 0-14 anni; femmine)

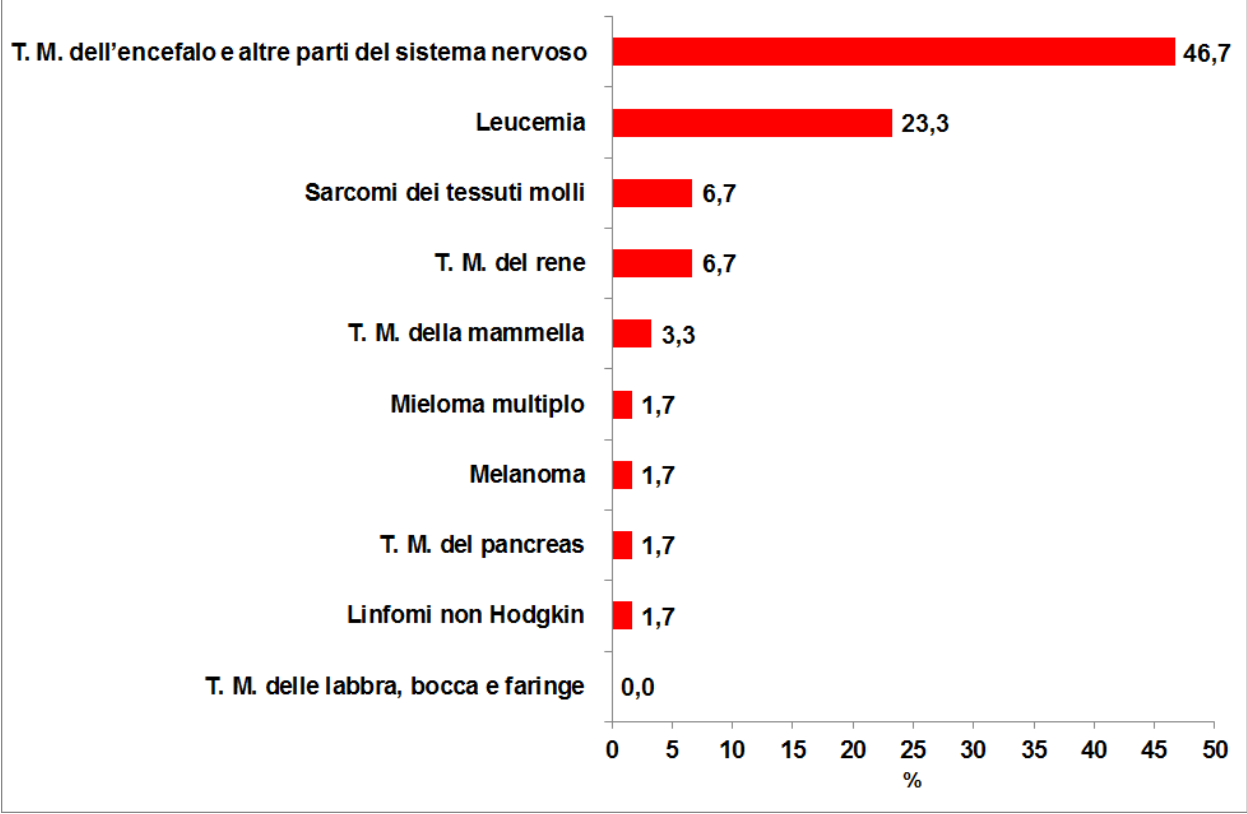


Figura 10 – Mortalità proporzionale per tumori (Sicilia 2016-2024; 15-64 anni; maschi)

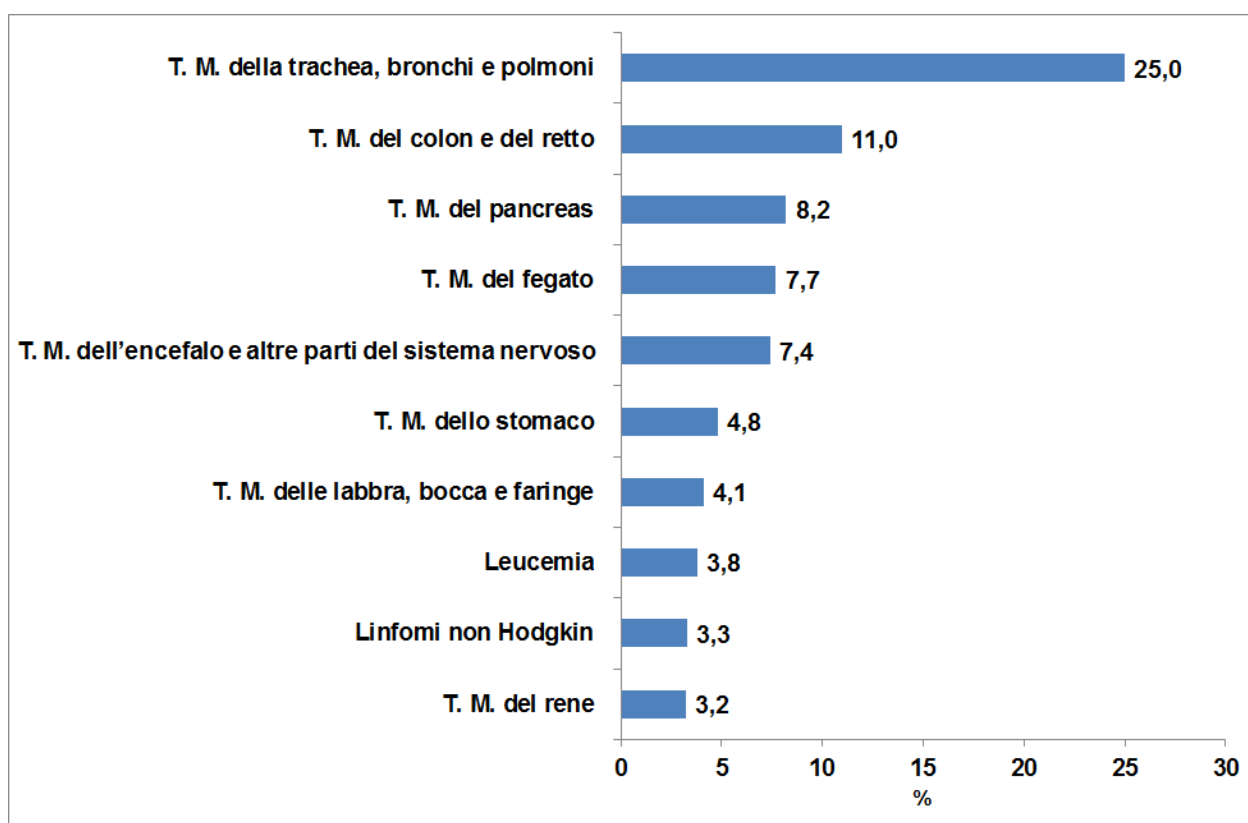


Figura 11 – Mortalità proporzionale per tumori (Sicilia 2016-2024; 15-64 anni; femmine)

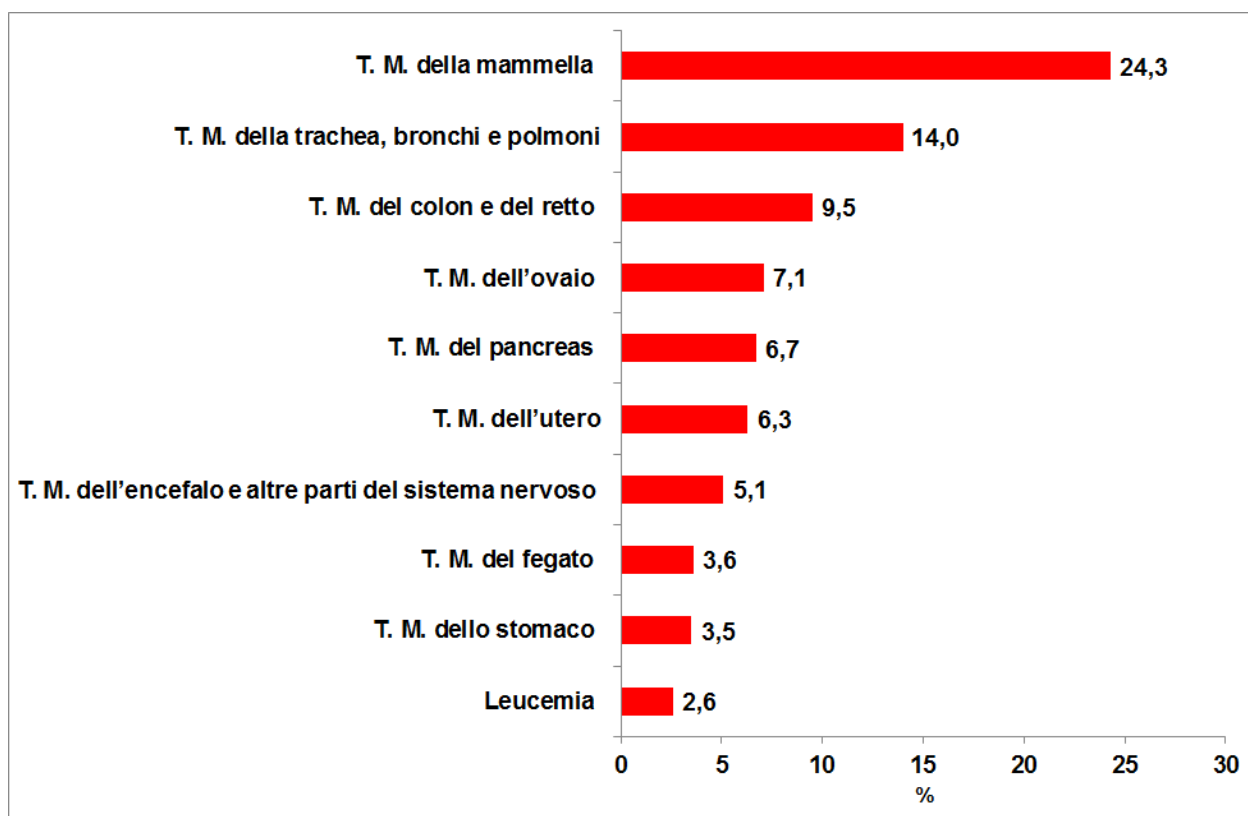


Figura 12 – Mortalità proporzionale per tumori (Sicilia 2016-2024; 65-74 anni; maschi)

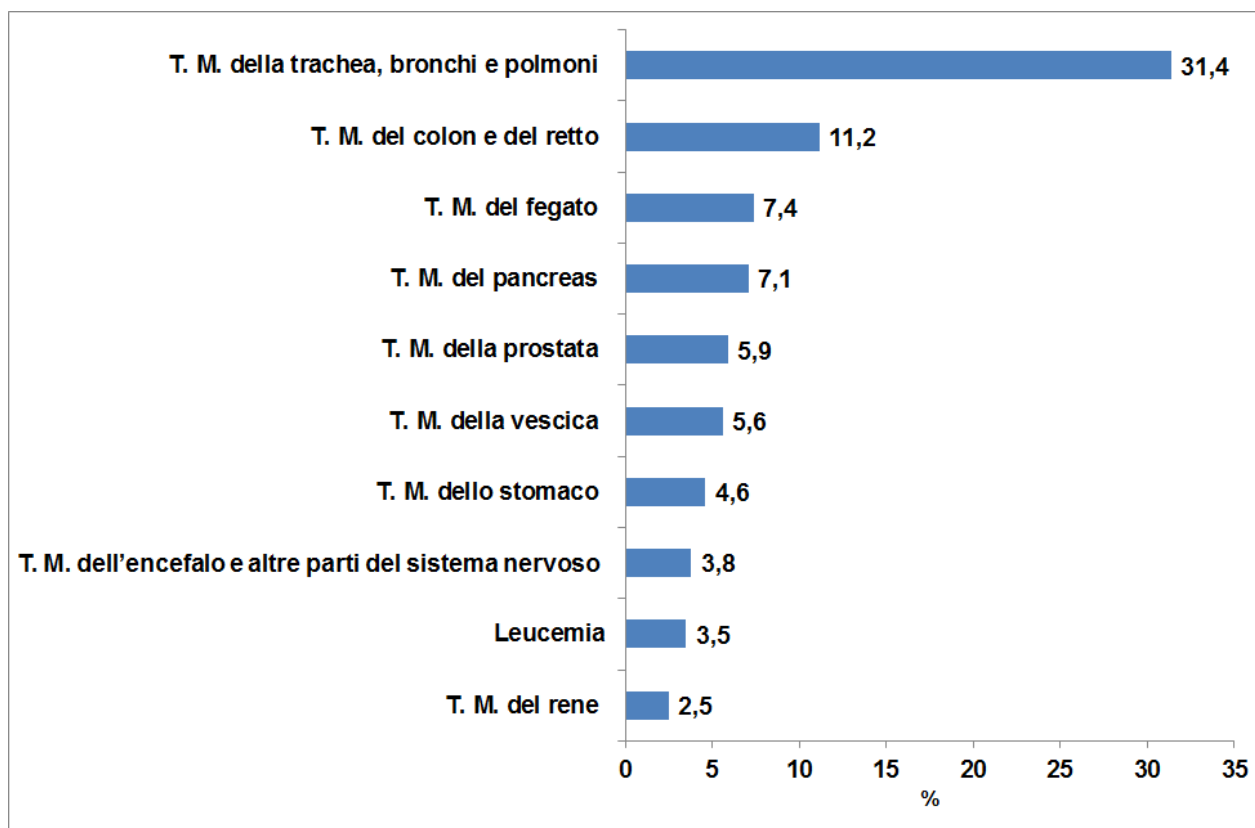


Figura 13 – Mortalità proporzionale per tumori (Sicilia 2016-2024; 65-74 anni; femmine)

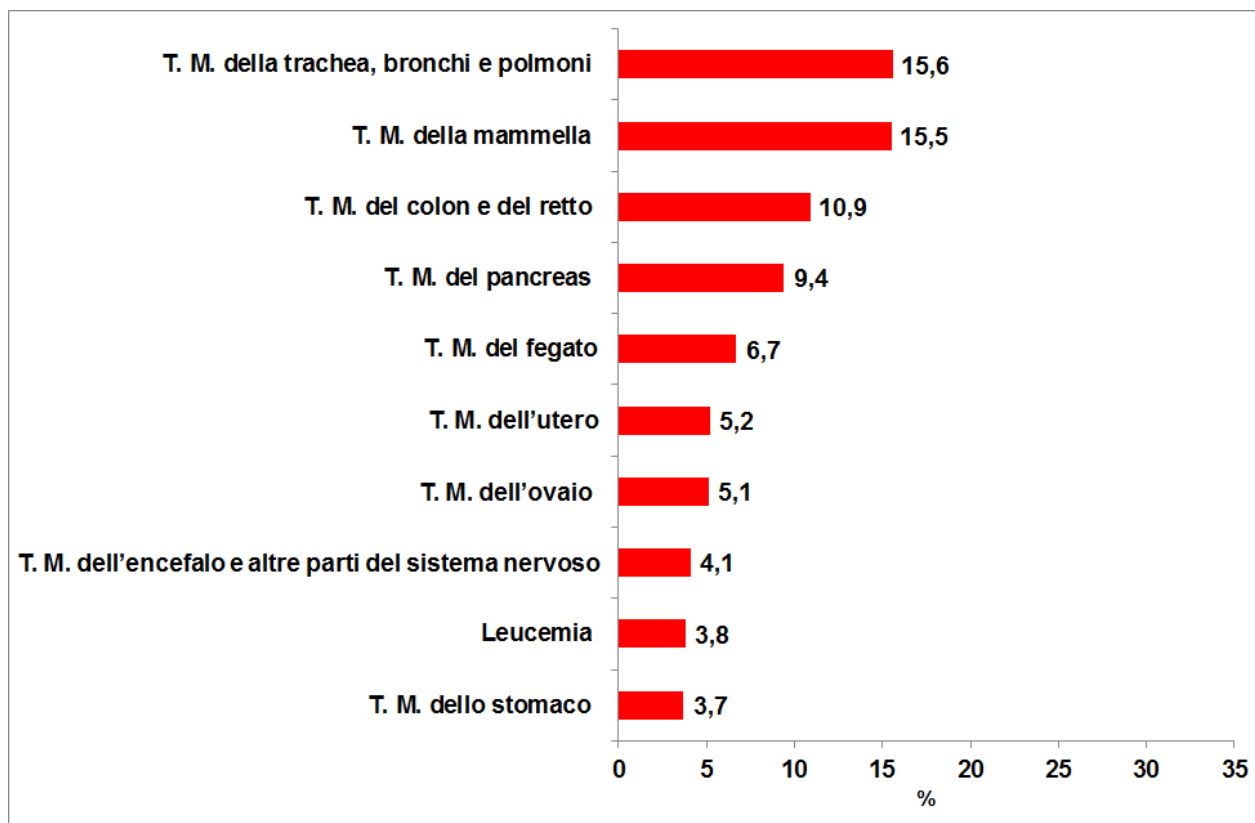


Figura 14 – Mortalità proporzionale per tumori (Sicilia 2016-2024; 75 anni e oltre; maschi)

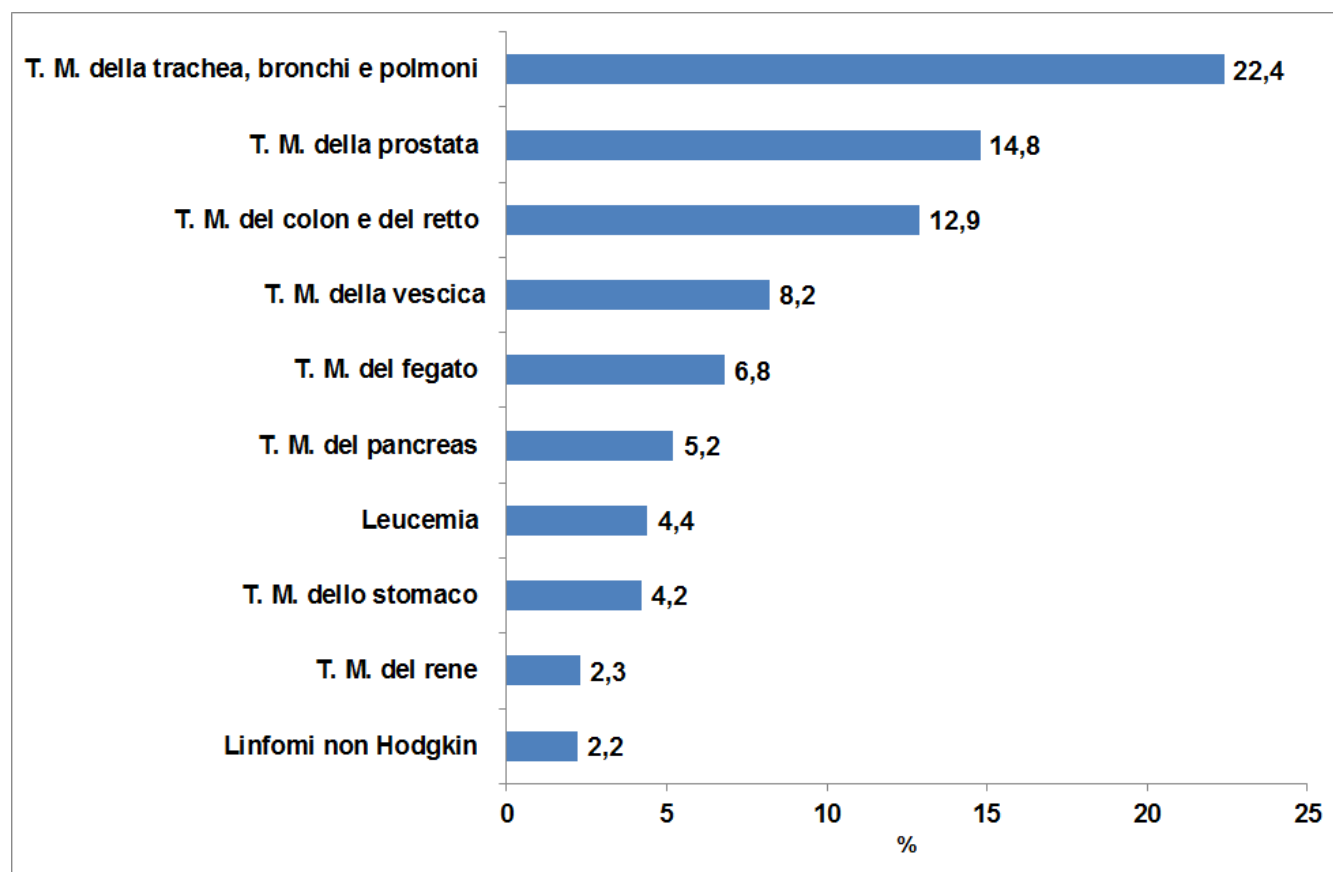
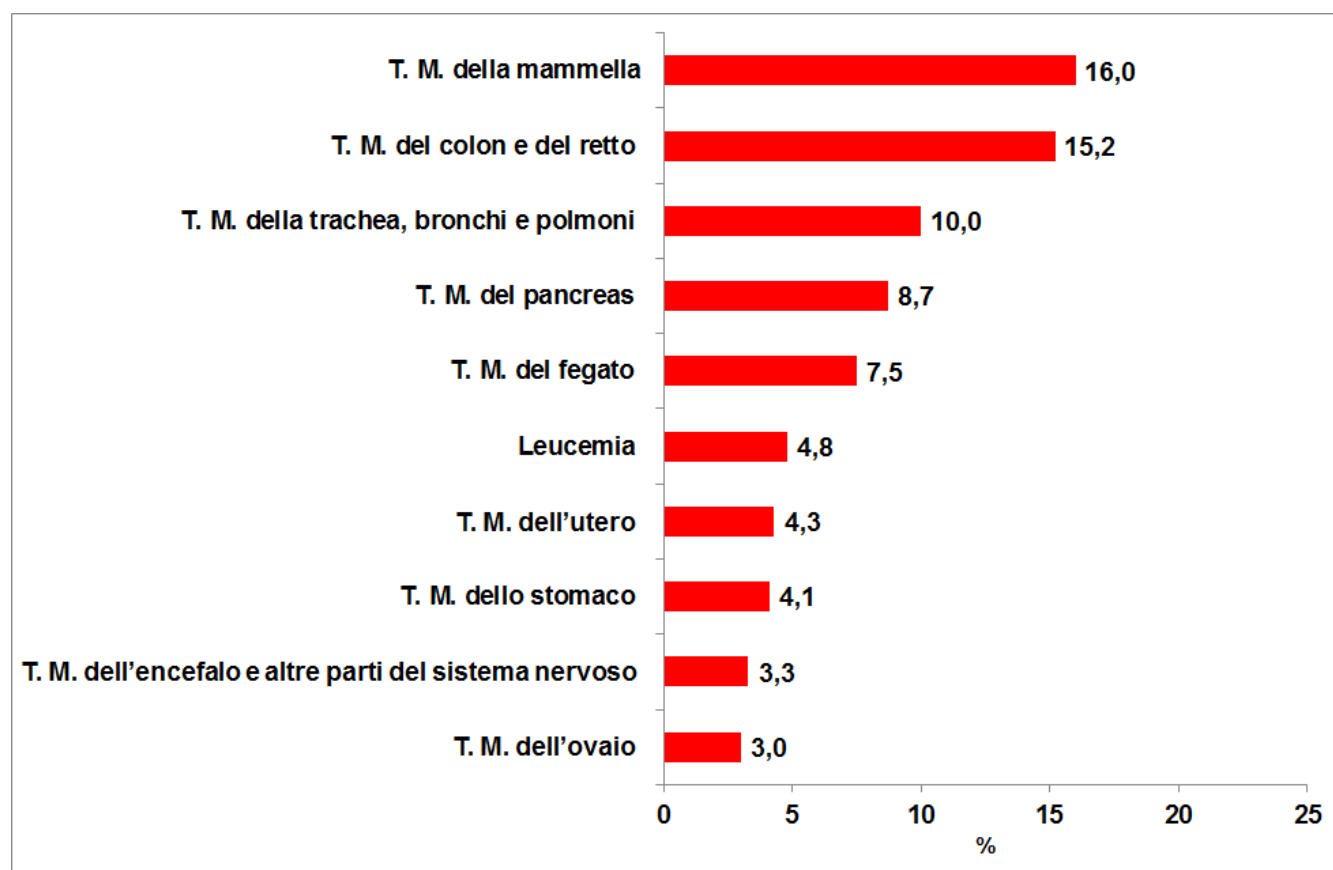


Figura 15 – Mortalità proporzionale per tumori (Sicilia 2016-2024; 75 anni e oltre; femmine)





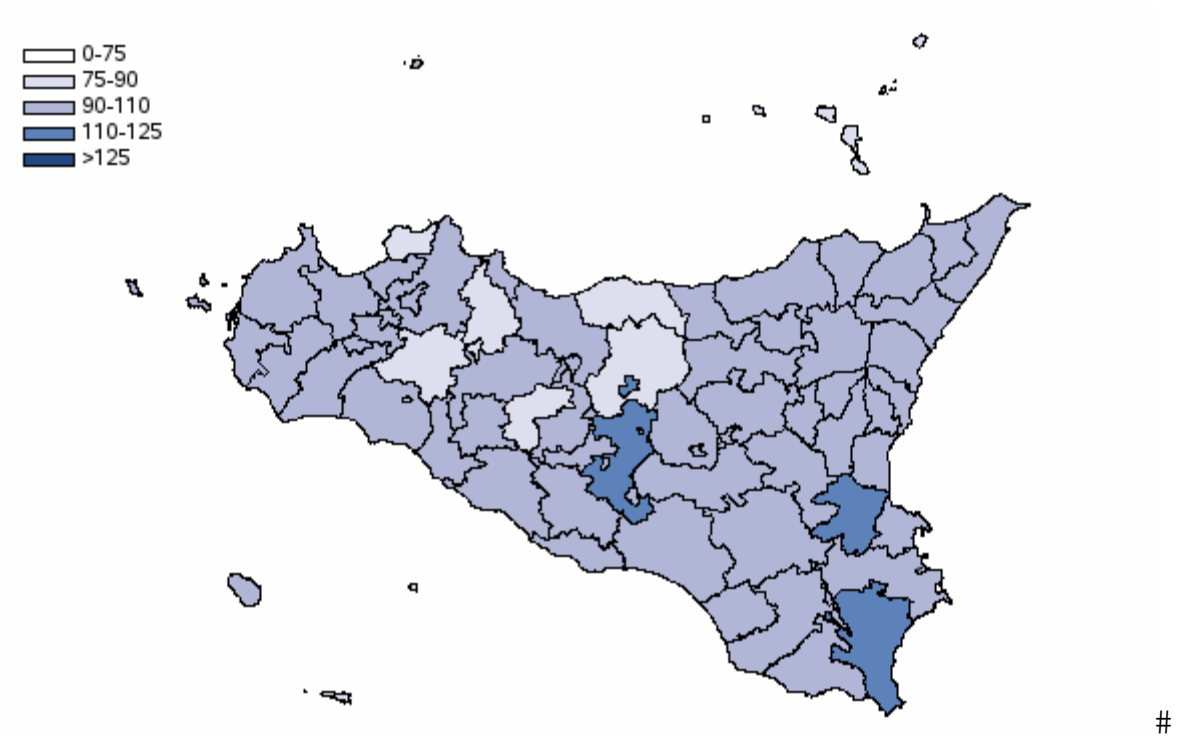
Mortalità nelle ASP e nei distretti della Sicilia

Tutte le Cause (ICD-IX 001-999) - Uomini

Tabella 1 – Mortalità e andamento temporale dei tassi standardizzati diretti nelle Aziende Sanitarie territoriali e nei distretti della Sicilia (aa 2016-2024)

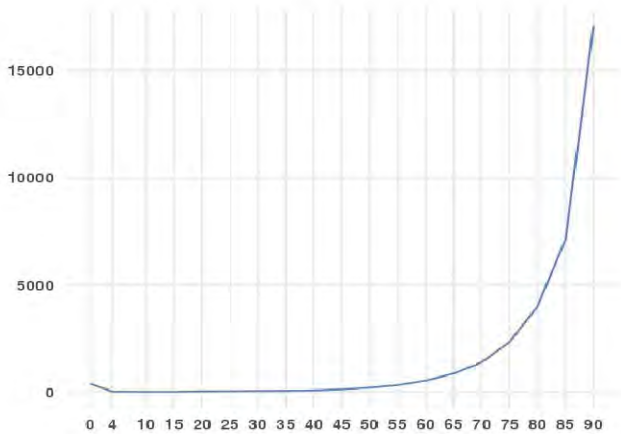
AZIENDA SANITARIA	Numero medio annuale	Tasso grezzo x100.000	Rischio 0-74 anni x100	Anni di vita persi a 75 anni	Tasso gr. anni di vita persi a 75 anni x1.000	Tasso st. anni di vita persi a 75 anni x1.000	Tasso Standardizzato x 100.000	SMR	Intervallo di confidenza al 95%		Tasso standardizzato x100.000 per periodo di calendario		
									Limite inferiore	Limite superiore	2016-2018	2019-2021	2022-2024
ASP Agrigento	2378	1166,5	26,0	82994,5	45,2	43,7	590,40	99,3	97,9	100,6	591,3	597,7	582,5
Agrigento	742	1074,0	26,7	29455,5	47,4	46,3	595,50	99,5	97,2	102,0	614,5	584,3	588,6
Bivona	123	1535,4	26,1	3341,5	46,3	44,9	584,10	98,2	92,5	104,2	584,7	559,3	607,2
Canicatti	438	1122,6	26,2	16012,0	45,6	45,2	590,80	99,2	96,2	102,4	587,0	621,0	565,8
Casteltermini	120	1132,5	20,6	3382,5	35,5	35,4	510,30	88,7	83,5	94,2	556,8	511,0	466,5
Licata	328	1170,5	28,2	11824,0	46,8	45,3	634,30	106,4	102,6	110,3	603,7	672,6	625,8
Ribera	201	1330,6	27,4	6977,5	51,4	47,2	615,00	102,1	97,4	106,9	597,3	620,9	626,8
Sciacca	425	1252,5	23,9	12001,5	39,3	36,6	560,80	96,2	93,1	99,3	550,2	566,6	565,2
ASP Caltanissetta	1499	1196,7	29,2	57227,0	50,8	47,4	654,40	109,7	107,8	111,5	643,6	665,9	654,6
Caltanissetta	552	1285,4	31,2	21525,0	55,7	51,4	690,00	114,3	111,2	117,6	661,9	692,2	715,9
Gela	598	1063,0	28,1	23727,5	46,9	43,9	634,30	107,3	104,5	110,2	627,2	652,6	625,4
Mussomeli	143	1484,6	26,7	4330,0	49,9	50,1	629,30	106,2	100,5	112,2	677,1	598,9	612,4
San Cataldo	206	1253,6	29,0	7644,5	51,7	48,1	645,50	107,2	102,4	112,2	627,8	689,0	621,4
ASP Catania	5403	1023,3	26,6	214507,5	45,1	43,1	600,90	101,5	100,6	102,4	588,4	627,3	588,2
Acireale	622	926,3	24,2	24697,5	40,9	38,8	561,50	95,6	93,1	98,1	576,7	574,0	539,4
Adrano	325	1022,8	28,8	13231,5	46,3	46,0	643,60	109,0	105,1	113,0	617,7	706,9	613,7
Bronte	196	1115,3	24,6	6802,5	42,9	42,3	558,50	94,5	90,2	99,1	547,0	580,0	551,5
Caltagirone	446	1177,0	27,0	16219,5	47,5	46,5	599,20	100,0	96,9	103,2	574,0	623,2	599,0
Catania metropolitana	1925	1094,0	29,1	80836,5	51,0	48,9	648,50	108,4	106,8	110,1	620,7	684,6	640,8
Giarre	462	1120,7	26,1	16817,5	45,4	42,0	592,50	100,4	97,3	103,5	578,7	591,5	609,0
Gravina	774	865,9	22,6	28793,5	35,8	33,0	527,00	90,5	88,3	92,6	541,0	550,4	495,3
Palagonia	288	1006,9	26,4	11319,0	44,0	42,1	594,90	100,6	96,7	104,5	550,6	619,9	614,6
Paternò	366	949,2	28,0	15790,0	45,5	44,4	632,20	106,9	103,2	110,6	639,7	661,6	597,5
ASP Enna	974	1227,5	26,0	33727,5	47,2	45,8	595,30	99,7	97,7	101,8	594,0	620,3	572,9
Agira	201	1151,2	25,5	7087,0	45,0	42,3	620,80	105,8	101,0	110,8	621,9	660,8	584,1
Enna	319	1265,5	26,8	11717,5	51,7	52,5	610,00	100,7	97,0	104,4	620,9	624,3	585,2
Nicosia	204	1350,8	26,1	6344,0	46,6	44,4	575,80	95,7	91,4	100,2	558,1	608,5	561,7
Piazza Armerina	250	1158,3	25,6	8579,0	44,2	41,9	577,00	97,4	93,5	101,6	567,5	598,2	565,5
ASP Messina	3500	1182,7	26,1	119727,5	45,0	41,0	584,50	98,7	97,6	99,8	591,9	580,7	581,7
Barcellona Pozzo di Gotto	372	1114,7	24,4	12483,0	41,6	39,9	562,80	95,5	92,3	98,8	587,2	565,7	537,2
Lipari	69	888,5	23,4	3390,0	48,7	42,1	518,60	85,5	78,9	92,5	523,2	548,7	493,2
Messina metropolitana	1522	1189,3	27,5	53993,5	46,9	42,4	610,80	102,9	101,2	104,6	592,1	616,7	624,2
Milazzo	397	1106,2	22,0	11814,5	36,6	33,1	528,90	91,8	88,8	94,9	567,6	510,0	511,5
Mistretta	108	1422,7	26,5	2962,5	43,5	39,7	585,40	99,3	93,2	105,8	553,5	594,8	607,2
Patti	280	1246,1	26,3	8849,0	43,7	39,2	566,70	95,7	92,0	99,5	580,6	575,2	544,9
S. Agata Militello	426	1261,3	27,4	14774,0	48,7	44,3	601,10	100,4	97,3	103,7	638,9	558,9	608,3
Taormina	328	1203,4	25,6	11461,0	46,8	43,9	573,20	96,1	92,7	99,6	604,4	566,0	549,4
ASP Palermo	6169	1030,4	26,0	233213,5	43,3	40,2	580,00	98,0	97,2	98,8	587,3	608,0	546,8
Bagheria	447	931,8	26,1	17193,5	39,9	37,1	585,20	99,8	96,7	102,9	615,9	589,8	553,0
Canini	334	781,1	22,8	13564,5	35,2	33,5	515,00	87,6	84,5	90,8	554,0	624,8	379,6
Cefalù	258	1190,5	22,6	7840,0	40,3	36,7	504,90	85,5	82,1	89,1	534,8	512,0	466,8
Corleone	152	1308,1	24,0	4002,5	38,2	36,4	525,30	89,7	85,0	94,6	557,8	527,0	492,3
Lercara Friddi	189	1436,0	24,7	4822,5	40,7	37,1	547,80	92,7	88,3	97,2	553,5	601,8	490,8
Misilmeri	278	1018,4	22,2	8994,5	36,6	35,6	513,10	88,4	85,0	91,9	509,7	571,8	459,7
Palermo metropolitana	3578	1011,9	27,4	146454,5	46,0	42,4	611,70	103,4	102,2	104,5	608,7	635,7	591,7
Partinico	373	1041,8	25,0	13434,0	41,7	40,2	558,50	94,3	91,1	97,5	575,4	583,5	519,5
Petralia Sottana	190	1631,0	25,6	4762,0	45,4	45,0	543,70	89,1	84,9	93,4	577,1	538,5	517,1
Termini Imerese	346	1161,2	23,5	10863,0	40,5	38,4	539,70	91,6	88,4	94,9	545,4	559,2	516,7
Lampedusa e Linosa	24	707,4	21,6	1282,5	42,2	37,9	476,10	80,4	70,0	91,9	604,5	391,6	469,7
ASP Ragusa	1567	992,6	23,9	56189,0	39,6	38,9	555,40	95,0	93,4	96,6	552,8	584,6	529,8
Modica	586	1026,0	23,6	19953,0	38,8	38,1	558,90	96,0	93,4	98,6	559,8	564,9	553,1
Ragusa	516	1074,4	23,4	17624,0	40,8	40,3	543,30	92,6	90,0	95,3	543,4	579,1	509,4
Vittoria	465	881,8	24,7	18612,0	39,2	38,7	565,40	96,5	93,6	99,4	556,0	618,0	523,8
ASP Siracusa	2211	1144,4	27,6	83555,0	48,1	44,3	630,80	106,7	105,2	108,2	621,6	646,4	625,4
Augusta	264	1088,9	25,3	9339,5	42,8	38,9	581,20	99,0	95,1	103,1	534,2	581,9	623,7
Lentini	349	1375,8	29,4	11547,5	50,6	46,0	666,80	112,9	108,9	116,9	659,6	663,3	675,8
Noto	550	1087,9	28,3	23820,5	52,4	49,8	663,40	111,7	108,6	114,8	662,8	691,2	639,3
Siracusa	1049	1126,6	27,3	38847,5	46,4	42,1	616,40	104,5	102,4	106,6	610,3	636,5	604,2
ASP Trapani	2383	1146,4	25,5	84243,5	45,0	43,6	576,60	96,9	95,6	98,2	574,5	574,8	579,1
Alcamo	365	1117,9	23,5	11439,5	38,9	38,1	530,10	90,3	87,3	93,5	511,0	550,2	527,3
Castelvetrano	351	1193,4	24,9	12319,5	46,5	43,8	574,60	96,3	93,0	99,7	582,4	554,2	588,1
Marsala	518	1172,2	25,8	18593,5	46,8	45,9	579,00	96,4	93,6	99,2	561,3	586,6	586,9
Mazara del Vallo	359	1088,9	25,5	13344,5	45,0	44,2	575,60	96,5	93,2	99,9	601,1	567,3	558,9
Pantelleria	41	1104,1	27,4	1690,0	50,3	46,7	614,70	102,2	92,0	113,1	603,2	623,4	607,0
Trapani	749	1153,5	26,4	26856,5	46,0	44,1	599,50	101,2	98,8	103,6	598,9	590,7	607,3
REGIONE SICILIA	26084	1091,4	26,3	965385,0	44,9	42,3	592,50				590,9	609,5	578,2

Tutte le Cause (ICD-IX 001-999) - Uomini

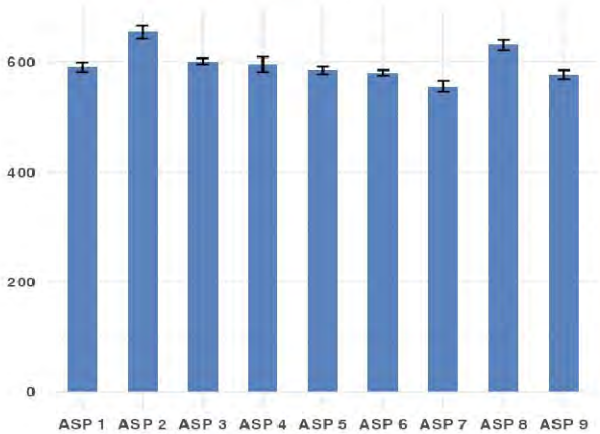


Distribuzione spaziale SMR per distretto di residenza (aa 2016-2024)#

Tasso per età per 100.000 ab.
(aa 2015-2023)



Tasso Standardizzato Diretto per 100.000 ab.
(aa 2016-2024)

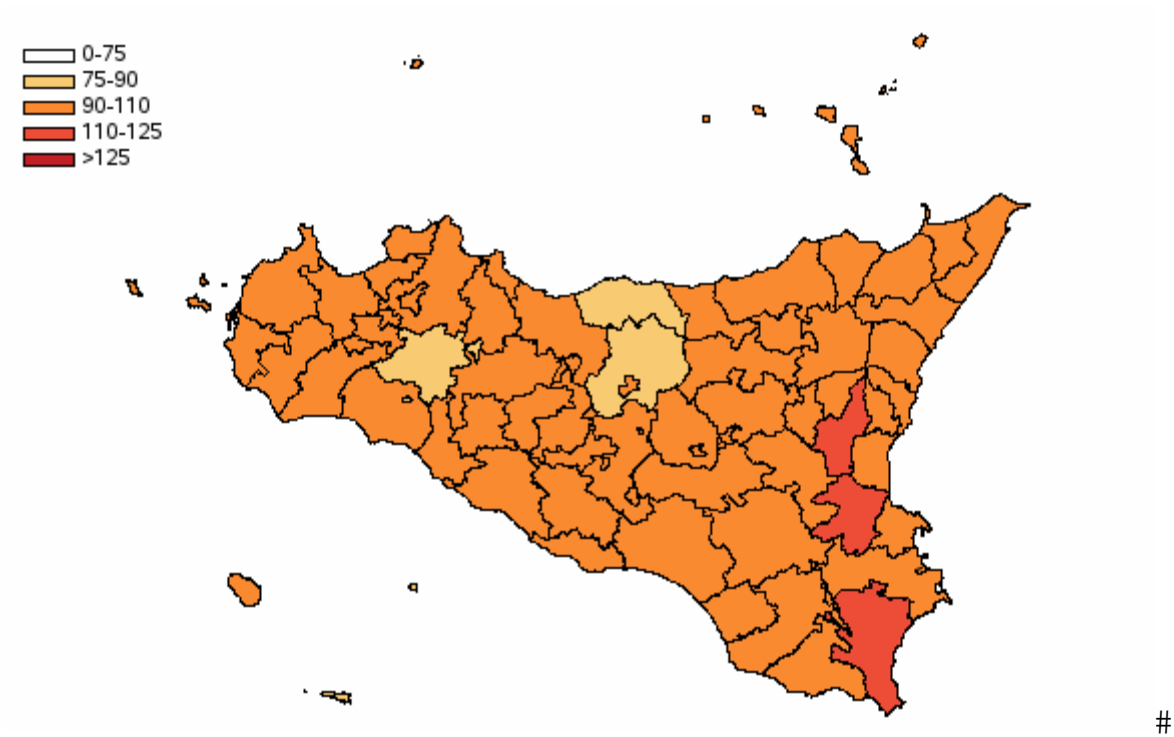


Tutte le Cause (ICD-IX 001-999) - Donne

Tabella 2 - Mortalità e andamento temporale dei tassi standardizzati diretti nelle Aziende Sanitarie territoriali e nei distretti della Sicilia (aa 2016-2024)

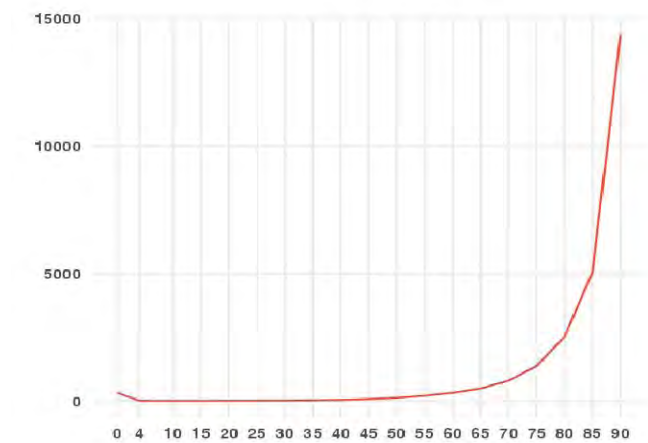
AZIENDA SANITARIA	Numero medio annuale	Tasso grezzo x100.000	Rischio 0-74 anni x100	Anni di vita persi a 75 anni	Tasso gr. anni di vita persi a 75 anni x1.000	Tasso st. anni di vita persi a 75 anni x1.000	Tasso Standardizzato x 100.000	SMR	Intervallo di confidenza al 95%		Tasso standardizzato x100.000 per periodo di calendario		
									Limite inferiore	Limite superiore	2016-2018	2019-2021	2022-2024
ASP Agrigento	2468	1145,6	15,8	50489,0	26,0	25,7	396,90	98,6	97,3	99,9	385,3	411,0	394,4
Agrigento	772	1066,7	16,0	17529,5	26,9	26,2	398,60	98,2	95,9	100,6	397,1	399,3	400,5
Bivona	135	1550,4	15,4	1890,0	24,1	23,9	385,30	96,8	91,4	102,4	365,9	398,6	391,3
Canicatti	476	1139,0	14,7	8788,5	23,4	24,5	385,90	97,7	94,8	100,7	366,1	410,6	379,6
Casteltermini	124	1135,8	16,6	2682,5	27,3	26,9	383,40	92,9	87,5	98,5	395,1	380,2	371,8
Licata	313	1056,6	16,2	7212,0	27,0	26,6	408,30	101,2	97,5	105,0	384,6	425,5	413,3
Ribera	214	1330,6	16,6	3852,5	26,6	25,0	425,30	107,2	102,5	112,1	424,6	443,1	406,6
Sciacca	434	1207,7	15,6	8534,0	26,4	25,7	391,40	96,7	93,7	99,8	371,4	417,3	385,1
ASP Caltanissetta	1504	1130,2	17,1	33222,5	27,7	26,9	424,50	104,7	102,9	106,5	419,6	424,3	430,0
Caltanissetta	569	1229,4	17,7	11696,5	28,1	27,0	425,50	104,2	101,4	107,1	416,1	418,0	442,4
Gela	562	957,5	17,4	15474,0	29,3	28,7	438,40	108,2	105,2	111,2	445,3	436,6	434,5
Mussomeli	156	1493,6	14,4	2234,5	23,7	23,0	403,60	105,2	99,8	110,9	390,9	417,6	401,0
San Cataldo	217	1229,4	16,2	3817,5	24,1	22,7	393,70	97,3	93,0	101,7	374,7	411,1	395,9
ASP Catania	5718	1022,7	16,7	135545,5	26,9	26,1	411,00	101,7	100,8	102,6	399,6	425,1	407,8
Acireale	635	903,2	15,2	15409,0	24,4	23,2	391,90	98,7	96,2	101,3	386,3	388,4	400,7
Adrano	342	1011,4	17,7	8706,5	26,6	26,6	440,70	108,2	104,4	112,0	397,1	491,9	433,3
Bronte	204	1074,4	14,8	4074,0	23,9	23,5	363,80	90,6	86,5	94,8	352,4	393,0	343,0
Caltagirone	490	1236,2	17,7	10627,0	29,8	29,0	421,90	102,1	99,1	105,2	407,1	448,9	408,3
Catania metropolitana	2148	1135,8	17,6	47301,5	27,8	26,7	421,20	103,4	102,0	104,9	407,1	429,4	426,4
Giarre	477	1097,2	17,4	11711,5	30,0	29,3	422,20	103,6	100,5	106,8	424,8	430,7	410,3
Gravina	768	808,5	14,9	20290,0	23,7	22,7	373,60	93,4	91,2	95,7	369,9	396,9	354,8
Palagonia	293	1007,7	18,3	7782,0	29,8	29,4	440,70	108,3	104,2	112,5	417,6	457,3	448,2
Paternò	362	909,4	17,2	9644,0	26,9	26,1	442,60	110,4	106,7	114,3	437,1	454,6	438,3
ASP Enna	1013	1196,9	16,1	20688,5	27,2	27,1	400,80	98,9	96,9	101,0	393,8	407,6	400,2
Agira	206	1139,7	15,5	4464,5	27,4	25,6	420,10	105,5	100,7	110,4	418,3	430,6	411,3
Enna	336	1224,8	16,6	6512,5	26,4	26,1	401,60	99,5	96,0	103,1	406,6	396,3	400,9
Nicosia	200	1248,3	15,2	3869,5	26,8	27,7	387,20	95,7	91,3	100,2	367,2	400,7	389,3
Piazza Armerina	271	1173,0	16,7	5842,0	28,0	29,2	396,90	96,0	92,3	99,9	379,9	410,3	400,1
ASP Messina	3791	1195,1	16,0	77318,5	27,1	26,3	394,10	97,1	96,1	98,1	386,5	400,3	395,0
Barcellona Pozzo di Gotto	393	1122,9	15,2	8168,5	25,9	26,8	380,40	94,5	91,4	97,7	384,9	390,0	365,0
Lipari	63	849,1	15,7	1579,5	23,7	21,0	366,50	92,5	85,0	100,4	393,2	357,4	350,4
Messina metropolitana	1691	1220,0	17,0	36425,0	29,2	28,3	411,80	100,2	98,6	101,8	396,2	416,2	422,7
Milazzo	437	1147,3	14,6	9002,0	26,3	25,6	387,60	97,2	94,1	100,2	378,2	409,0	375,9
Mistretta	119	1460,8	14,9	1555,0	21,1	17,4	386,40	100,4	94,5	106,6	365,5	421,4	374,3
Patti	302	1251,6	14,3	5171,5	23,8	23,5	367,90	93,2	89,7	96,8	376,5	369,9	356,5
S. Agata Militello	457	1242,8	15,7	8507,0	25,7	24,9	387,30	95,7	92,8	98,7	383,9	375,4	401,6
Taormina	329	1131,5	15,9	6910,0	26,4	24,2	372,10	90,6	87,4	93,9	365,4	386,7	363,8
ASP Palermo	6644	1041,1	16,7	153768,5	26,8	25,4	402,70	98,8	98,0	99,6	402,0	416,1	389,9
Bagheria	448	896,9	16,7	11794,5	26,2	25,3	415,10	102,8	99,7	106,0	414,2	426,7	404,7
Carini	316	726,3	16,3	10106,5	25,8	24,6	375,30	91,0	87,7	94,4	405,6	430,8	297,7
Cefalù	265	1169,3	13,3	4547,5	22,3	21,1	343,80	87,0	83,5	90,6	350,8	352,1	328,2
Corleone	168	1383,0	14,3	2467,5	22,5	21,5	356,60	89,4	85,0	94,1	314,1	375,2	379,3
Lercara Friddi	197	1366,6	14,6	2967,5	22,9	21,6	368,00	91,5	87,3	95,8	381,3	369,9	353,7
Misilmeri	274	978,4	14,7	5852,5	23,2	23,1	368,50	91,7	88,1	95,4	371,8	407,5	326,6
Palermo metropolitana	4036	1051,2	17,4	97226,5	28,1	26,5	417,70	102,3	101,2	103,3	415,7	424,0	413,5
Partinico	370	1003,1	16,1	7962,5	24,0	22,0	394,70	98,7	95,4	102,1	382,1	426,6	373,7
Petralia Sottana	203	1602,3	15,5	2727,5	23,9	23,1	361,60	88,5	84,5	92,7	367,1	394,9	319,8
Termini Imerese	347	1126,2	16,2	7609,0	27,5	26,2	393,50	96,3	93,0	99,8	384,3	407,8	388,5
Lampedusa e Linosa	19	628,1	12,8	505,0	18,1	18,2	322,10	79,8	68,4	92,6	354,4	324,3	286,8
ASP Ragusa	1657	1035,0	15,0	35910,0	24,9	24,6	391,60	98,7	97,1	100,3	386,3	396,7	392,3
Modica	612	1034,9	15,6	13482,5	25,4	24,7	393,70	98,6	96,0	101,3	385,6	391,6	403,4
Ragusa	571	1153,6	14,8	11549,5	25,9	25,8	385,10	96,4	93,8	99,1	387,3	387,2	382,1
Vittoria	474	921,1	14,6	10878,0	23,5	23,4	398,50	101,6	98,6	104,7	386,9	416,4	392,3
ASP Siracusa	2188	1100,8	17,2	50219,0	28,1	25,8	429,90	106,8	105,3	108,3	414,3	447,1	428,0
Augusta	241	989,1	15,9	5515,0	25,2	22,5	400,70	100,6	96,4	104,9	378,3	426,7	396,5
Lentini	337	1258,0	17,8	7215,0	30,0	27,2	460,40	114,4	110,3	118,5	442,6	484,8	452,7
Noto	554	1087,3	18,7	13624,0	29,7	27,6	460,80	113,7	110,6	116,9	446,1	476,5	459,0
Siracusa	1058	1092,6	16,7	23865,0	27,4	25,3	413,50	102,7	100,7	104,8	399,2	427,5	413,6
ASP Trapani	2524	1171,7	16,0	51172,5	26,4	26,2	397,10	98,5	97,2	99,8	387,3	403,1	400,0
Alcamo	404	1203,2	15,7	8430,0	27,9	29,4	393,90	98,2	95,0	101,4	410,9	383,0	385,8
Castelvetrano	384	1252,0	16,7	7692,0	27,8	27,2	399,80	98,0	94,8	101,4	405,4	397,1	395,7
Marsala	534	1180,6	15,4	10189,0	25,1	24,3	407,20	102,8	99,9	105,8	387,7	417,1	416,3
Mazara del Vallo	367	1083,0	16,0	7940,0	26,1	26,0	393,40	97,6	94,3	101,0	376,4	415,3	387,7
Pantelleria	46	1212,1	17,8	984,5	29,0	31,3	432,70	104,6	94,8	115,3	426,3	425,7	441,0
Trapani	790	1155,8	16,2	15937,0	25,9	25,4	390,50	96,2	94,0	98,5	370,8	398,9	400,9
REGIONE SICILIA	27508	1090,7	16,4	608332,0	26,8	25,8	404,70				396,9	415,4	401,4

Tutte le Cause (ICD-IX 001-999) - Donne

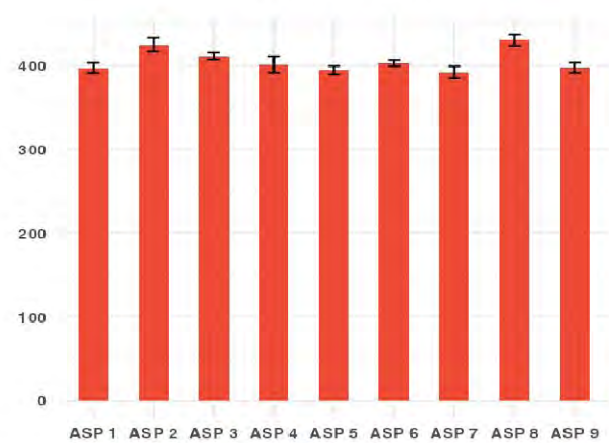


Distribuzione spaziale SMR per distretto di residenza (aa 2016-2024)#

Tasso per età per 100.000 ab.
(aa 2015-2023)



Tasso Standardizzato Diretto per 100.000 ab.
(aa 2016-2024)

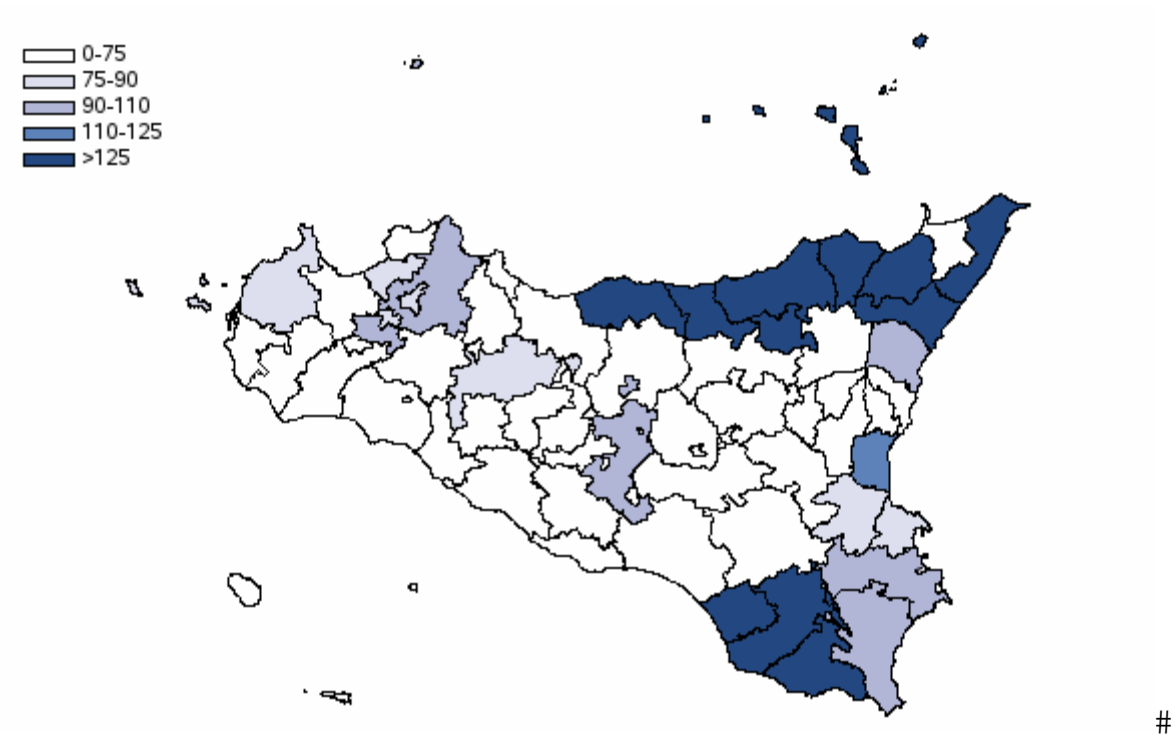


Malattie infettive e parassitarie (ICD-IX 001-139) - Uomini

Tabella 3 - Mortalità e andamento temporale dei tassi standardizzati diretti nelle Aziende Sanitarie territoriali e nei distretti della Sicilia (aa 2016-2024)

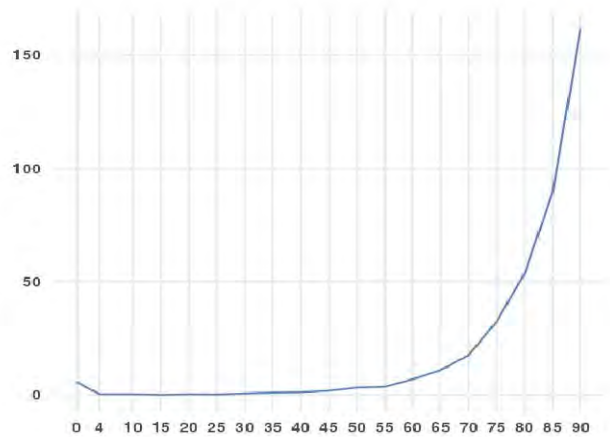
AZIENDA SANITARIA	Numero medio annuale	Tasso grezzo x100.000	Rischio 0-74 anni x100	Anni di vita persi a 75 anni	Tasso gr. anni di vita persi a 75 anni x1.000	Tasso st. anni di vita persi a 75 anni x1.000	Tasso Standardizzato x 100.000	SMR	Intervalli di confidenza al 95%		Tasso standardizzato x100.000 per periodo di calendario			
									Limite inferiore	Limite superiore	2016-2018	2019-2021	2022-2024	
ASP Agrigento	8	3,9	0,2	549,5	0,3	0,3	2,30	28,1	22,0	35,5	1,9	3,3	1,8	
distretto	Agrigento	<5	3,7	0,2	175,0	0,3	0,3	2,40	29,0	18,4	43,5	1,7	2,8	2,6
	Bivona	<5	2,8	0,4	74,5	1,0	2,9	4,70	15,5	1,7	55,8	0,0	2,2	12,2
	Canicatti	<5	6,5	0,2	142,5	0,4	0,4	3,80	49,5	31,4	74,3	3,1	6,3	1,9
	Casteltermini	<5	2,1	0,1	17,5	0,2	0,1	1,40	14,2	1,6	51,2	0,0	2,5	1,7
	Licata	<5	3,2	0,1	100,0	0,4	0,4	2,30	24,5	10,5	48,3	2,7	4,0	0,0
	Ribera	<5	2,9	0,1	2,5	0,0	0,0	1,20	19,4	5,2	49,7	2,0	1,8	0,0
	Sciacca	<5	2,9	0,1	37,5	0,1	0,1	1,40	19,4	8,9	36,9	1,8	1,6	0,6
ASP Caltanissetta	11	8,5	0,3	522,5	0,5	0,4	4,90	66,2	53,6	80,8	4,9	5,9	3,9	
distretto	Caltanissetta	6	14,2	0,4	282,5	0,7	0,7	7,70	107,7	81,2	140,2	6,7	11,2	5,2
	Gela	<5	4,3	0,1	132,5	0,3	0,2	2,80	36,8	23,0	55,7	3,2	1,0	4,0
	Mussomeli	<5	9,2	0,7	77,5	0,9	0,8	6,20	57,1	24,6	112,5	6,2	9,6	2,3
	San Cataldo	<5	7,4	0,2	30,0	0,2	0,1	3,90	54,5	27,2	97,6	5,1	6,4	0,7
ASP Catania	53	10,1	0,3	1887,5	0,4	0,4	5,80	84,2	76,8	92,1	6,0	7,1	4,2	
distretto	Acireale	5	7,8	0,3	277,5	0,5	0,5	4,90	67,2	49,4	89,4	3,8	6,8	4,1
	Adrano	<5	4,9	0,1	30,0	0,1	0,1	2,70	44,3	24,2	74,3	2,1	3,0	2,7
	Bronte	<5	3,8	0,1	50,0	0,3	0,3	2,00	27,7	10,1	60,4	1,3	1,9	2,8
	Caltagirone	<5	10,0	0,3	152,5	0,4	0,4	5,20	72,4	50,1	101,1	4,4	3,8	7,4
	Catania metropolitana	25	14,4	0,4	865,0	0,5	0,5	8,20	120,5	105,4	137,2	9,8	10,0	4,8
	Giarre	5	11,9	0,3	167,5	0,5	0,4	6,20	90,1	65,4	120,9	4,9	6,8	6,7
	Gravina	7	8,3	0,3	165,0	0,2	0,2	4,90	72,6	56,3	92,3	5,5	7,7	1,9
	Palagonia	<5	5,4	0,2	77,5	0,3	0,3	3,40	45,8	25,0	76,9	2,7	3,7	3,4
	Paternò	<5	6,9	0,2	102,5	0,3	0,3	4,50	65,2	41,8	97,0	5,0	5,0	3,3
ASP Enna	<5	2,7	0,1	85,0	0,1	0,1	1,40	18,5	11,2	28,9	1,7	1,7	0,9	
distretto	Agira	<5	3,2	0,1	15,0	0,1	0,1	1,80	24,8	8,0	57,8	2,6	1,9	0,8
	Enna	<5	3,1	0,0	2,5	0,0	0,0	1,20	21,0	8,4	43,2	0,9	1,2	1,5
	Nicosia	<5	2,2	0,1	20,0	0,1	0,1	1,30	13,6	2,7	39,8	2,4	0,0	1,4
	Piazza Armerina	<5	2,1	0,1	47,5	0,2	0,2	1,50	14,9	4,0	38,1	1,4	3,3	0,0
ASP Messina	104	35,1	1,0	3812,5	1,4	1,3	17,70	249,2	233,5	265,7	5,2	11,0	36,1	
distretto	Barcellona Pozzo di Gotto	8	25,3	0,8	287,5	1,0	0,9	13,00	184,3	145,2	230,6	4,3	8,6	25,4
	Lipari	<5	20,1	0,6	115,0	1,7	1,4	12,20	161,2	88,1	270,5	11,6	7,0	16,5
	Messina metropolitana	62	48,4	1,3	2180,0	1,9	1,6	24,80	354,1	325,3	384,8	6,2	16,1	51,3
	Milazzo	<5	9,3	0,1	42,5	0,1	0,1	4,20	65,2	44,0	93,1	3,0	5,4	3,9
	Mistretta	<5	27,9	0,4	7,5	0,1	0,1	9,50	168,5	101,4	263,2	0,0	0,0	28,1
	Patti	9	42,0	1,2	442,5	2,2	2,5	21,40	276,4	220,8	341,8	2,7	12,4	48,5
	S. Agata Militello	7	21,4	0,9	397,5	1,3	1,0	11,70	145,9	112,6	186,0	6,2	6,3	22,2
	Taormina	10	36,7	1,0	340,0	1,4	1,2	17,30	250,8	201,7	308,3	5,4	8,0	37,7
ASP Palermo	64	10,6	0,4	3112,0	0,6	0,6	6,30	85,3	78,4	92,6	5,8	5,3	7,6	
distretto	Bagheria	<5	7,7	0,3	155,0	0,4	0,3	4,80	68,5	47,1	96,2	3,4	4,9	5,8
	Carini	<5	6,0	0,2	77,5	0,2	0,2	3,80	55,8	35,3	83,7	2,5	5,6	3,2
	Cefalù	5	21,1	0,4	107,5	0,6	0,4	8,60	130,3	93,5	176,8	6,4	3,5	15,6
	Corleone	<5	5,7	0,2	82,5	0,8	0,8	3,60	34,5	12,6	75,1	2,6	8,1	0,0
	Lercara Friddi	<5	14,3	0,5	102,5	0,9	1,7	7,20	80,7	47,0	129,3	3,6	8,7	9,7
	Misilmeri	<5	4,9	0,2	100,0	0,4	0,4	3,00	36,4	18,8	63,5	2,8	4,1	2,1
	Palermo metropolitana	41	11,7	0,5	2172,0	0,7	0,6	7,30	100,3	90,4	111,0	7,4	5,6	8,8
	Partinico	<5	9,9	0,3	130,0	0,4	0,4	5,30	76,5	52,3	108,0	1,4	5,3	9,0
	Petralia Sottana	<5	5,7	0,1	7,5	0,1	0,0	1,70	27,7	10,1	60,3	2,4	1,1	1,8
	Termini Imerese	<5	10,1	0,4	177,5	0,7	0,9	5,70	67,9	44,8	98,9	7,5	2,3	7,1
	Lampedusa e Linosa	<5	6,6	0,0	0,0	0,0	0,0	3,00	61,7	6,9	222,7	0,0	10,1	0,0
ASP Ragusa	28	17,6	0,5	787,5	0,6	0,5	9,70	142,8	125,7	161,7	5,9	9,4	13,5	
distretto	Modica	10	17,3	0,5	255,0	0,5	0,4	9,20	137,2	110,2	168,8	4,1	10,1	12,9
	Ragusa	10	21,3	0,7	250,0	0,6	0,4	10,80	156,4	126,1	191,8	8,8	8,7	14,5
	Vittoria	8	14,5	0,4	282,5	0,6	0,5	9,10	134,4	104,6	170,1	5,1	8,9	13,1
ASP Siracusa	24	12,4	0,4	1092,5	0,6	0,6	7,00	97,3	84,7	111,1	5,1	6,6	9,2	
distretto	Augusta	<5	11,0	0,3	95,0	0,4	0,4	5,70	83,7	53,6	124,5	1,0	7,8	8,0
	Lentini	<5	11,0	0,5	160,0	0,7	0,6	6,00	76,1	49,2	112,3	2,5	4,8	10,6
	Noto	5	10,8	0,3	257,5	0,6	0,5	6,50	92,5	68,4	122,3	7,4	6,2	5,9
	Siracusa	13	14,1	0,4	580,0	0,7	0,7	8,00	109,7	90,8	131,4	5,7	7,2	10,9
ASP Trapani	15	7,2	0,3	890,0	0,5	0,6	4,10	51,4	43,1	60,9	4,0	2,7	5,5	
distretto	Alcamo	<5	6,8	0,3	77,5	0,3	0,2	3,70	47,3	28,9	73,0	0,7	3,2	7,0
	Castelvetrano	<5	6,0	0,2	90,0	0,3	0,7	3,30	41,5	23,7	67,4	2,7	0,8	6,5
	Marsala	<5	5,0	0,2	187,5	0,5	0,7	3,10	35,1	21,4	54,2	4,2	3,1	2,0
	Mazara del Vallo	<5	4,0	0,2	135,0	0,5	0,7	2,80	30,3	15,6	53,0	2,8	0,5	4,9
	Pantelleria	<5	3,0	0,2	32,5	1,0	0,9	2,70	22,9	0,3	127,6	7,2	0,0	0,0
	Trapani	7	11,1	0,4	367,5	0,6	0,5	6,10	82,3	63,5	104,9	6,4	4,5	7,5
REGIONE SICILIA	308	12,9	0,4	12739,0	0,6	0,6	7,20				5,0	6,2	10,0	

Malattie infettive e parassitarie (ICD-IX 001-139) - Uomini

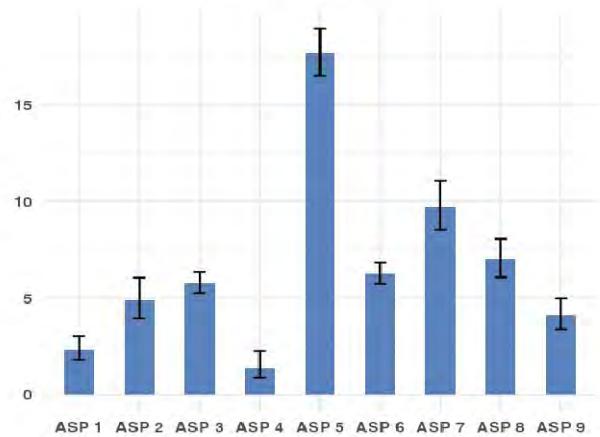


Distribuzione spaziale SMR per distretto di residenza (aa 2016-2024)#

Tasso per età per 100.000 ab.
(aa 2015-2023)



Tasso Standardizzato Diretto per 100.000 ab.
(aa 2016-2024)



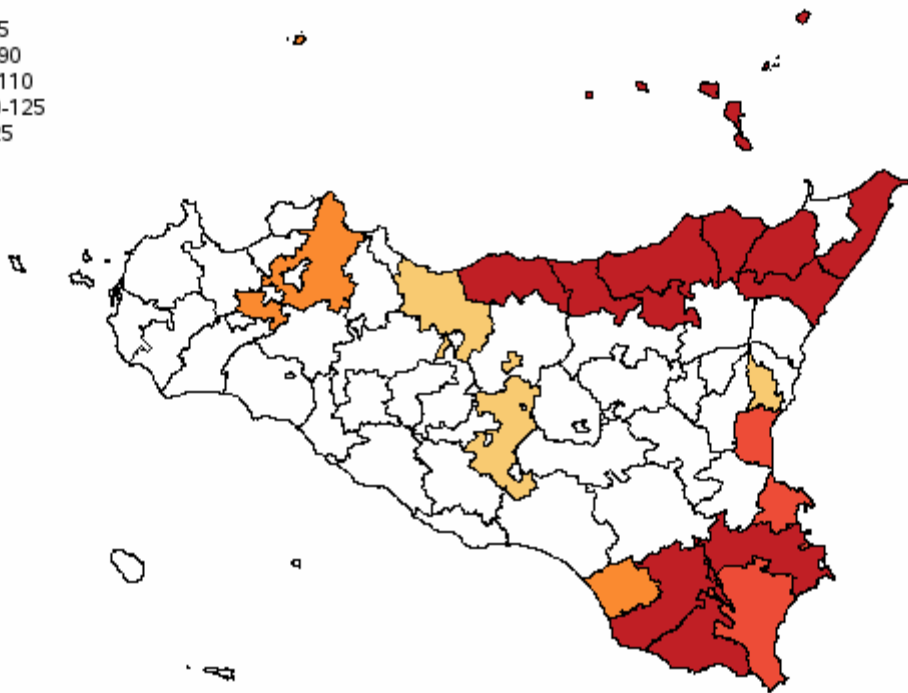
Malattie infettive e parassitarie (ICD-IX 001-139) - Donne

Tabella 4 - Mortalità e andamento temporale dei tassi standardizzati diretti nelle Aziende Sanitarie territoriali e nei distretti della Sicilia (aa 2016-2024)

AZIENDA SANITARIA	Numero medio annuale	Tasso grezzo x100.000	Rischio 0-74 anni x100	Anni di vita persi a 75 anni	Tasso gr. anni di vita persi a 75 anni x1.000	Tasso st. anni di vita persi a 75 anni x1.000	Tasso Standardizzato x 100.000	SMR	Intervallo di confidenza al 95%		Tasso standardizzato x100.000 per periodo di calendario		
									Limite inferiore	Limite superiore	2016-2018	2019-2021	2022-2024
ASP Agrigento	8	3,8	0,1	297,5	0,2	0,2	1,70	26,4	20,7	33,2	1,5	2,5	0,9
distretto	Agrigento	<5	2,9	50,0	0,1	0,1	1,30	21,7	13,1	33,9	1,6	1,7	0,6
	Bivona	<5	2,5	22,5	0,3	0,3	1,40	13,4	1,5	48,4	0,0	0,0	4,8
	Canicatti	<5	5,1	40,0	0,1	0,1	1,90	35,4	21,3	55,3	1,8	3,2	0,8
	Casteltermini	<5	3,1	25,0	0,3	0,2	1,70	20,5	4,1	59,9	2,0	3,3	0,0
	Licata	<5	3,7	120,0	0,4	0,7	2,50	28,9	13,8	53,1	2,2	4,4	0,8
	Ribera	<5	2,1	0,0	0,0	0,0	0,50	13,5	2,7	39,5	0,0	0,0	1,4
	Sciacca	<5	5,3	40,0	0,1	0,1	1,90	34,7	20,2	55,5	1,4	3,2	0,9
ASP Caltanissetta	11	8,5	0,2	297,5	0,2	0,2	3,50	63,7	52,0	77,3	4,2	4,0	2,5
distretto	Caltanissetta	5	11,5	110,0	0,3	0,2	4,20	79,7	58,7	105,6	6,4	3,6	2,8
	Gela	<5	7,6	135,0	0,3	0,2	3,90	67,5	48,2	91,9	3,9	4,8	2,9
	Mussomeli	<5	5,3	52,5	0,6	0,8	2,40	30,9	9,9	72,0	0,6	2,4	4,7
	San Cataldo	<5	5,7	0,0	0,0	0,0	1,40	37,0	16,9	70,1	1,2	2,9	0,0
ASP Catania	55	9,8	0,2	1444,5	0,3	0,3	4,10	78,9	72,0	86,1	4,2	5,3	2,9
distretto	Acireale	<5	4,9	102,5	0,2	0,1	2,40	43,0	29,2	61,1	2,9	3,9	0,7
	Adrano	<5	3,9	65,0	0,2	0,2	2,10	34,2	17,6	59,7	0,3	4,4	1,5
	Bronte	<5	3,5	7,5	0,0	0,0	1,20	24,8	9,0	53,9	0,0	2,0	1,5
	Caltagirone	<5	8,1	67,5	0,2	0,2	3,10	55,0	36,8	79,0	1,6	3,8	3,9
	Catania metropolitana	31	16,2	672,0	0,4	0,4	6,00	120,4	106,6	135,5	6,9	6,9	4,0
	Giarre	<5	6,9	127,5	0,3	0,2	3,40	52,9	34,8	76,9	1,5	6,3	2,2
	Gravina	9	9,6	235,0	0,3	0,2	4,50	87,8	69,9	109,0	5,9	5,7	2,2
	Palagonia	<5	5,4	70,0	0,3	0,2	2,80	46,0	25,1	77,2	0,7	4,2	3,2
	Paternò	<5	4,5	97,5	0,3	0,2	2,70	43,2	24,7	70,2	2,6	2,0	3,5
ASP Enna	<5	1,0	0,0	20,0	0,0	0,0	0,40	7,1	3,1	14,0	0,6	0,2	0,3
distretto	Agira	<5	0,6	12,5	0,1	0,1	0,40	4,6	0,1	25,7	1,4	0,0	0,0
	Enna	<5	0,8	0,0	0,0	0,0	0,20	5,4	0,6	19,4	0,3	0,0	0,3
	Nicosia	<5	2,1	0,0	0,0	0,0	0,60	13,1	2,6	38,4	1,2	0,5	0,0
	Piazza Armerina	<5	1,0	7,5	0,0	0,0	0,40	6,4	0,7	23,2	0,0	0,3	0,9
ASP Messina	120	37,7	0,6	2754,5	1,0	0,9	13,20	252,1	237,2	267,6	3,6	8,6	27,4
distretto	Barcellona Pozzo di Gotto	7	20,6	272,5	0,9	0,9	8,10	143,3	110,6	182,7	1,0	3,9	19,5
	Lipari	<5	28,6	32,5	0,5	0,3	13,30	247,6	149,0	386,7	5,4	4,4	28,5
	Messina metropolitana	77	55,3	1665,0	1,3	1,2	19,30	372,4	345,2	401,3	4,7	14,5	38,6
	Milazzo	<5	10,2	105,0	0,3	0,3	3,90	70,8	49,3	98,4	2,1	5,2	4,4
	Mistretta	<5	27,2	77,5	1,1	0,8	10,10	154,6	94,4	238,8	0,7	6,4	23,4
	Patti	9	39,2	189,5	0,9	1,2	12,10	241,7	193,0	298,8	6,8	1,9	27,4
	S. Agata Militello	9	25,1	235,0	0,7	1,0	8,30	160,1	127,5	198,5	1,0	1,8	22,3
	Taormina	9	30,6	177,5	0,7	0,6	10,80	202,1	160,2	251,5	4,8	7,3	20,2
ASP Palermo	71	11,1	0,3	1687,5	0,3	0,3	4,60	85,4	78,9	92,3	4,1	4,4	5,2
distretto	Bagheria	<5	8,0	107,5	0,2	0,2	4,00	73,2	51,3	101,4	3,2	2,8	5,8
	Carini	<5	5,6	77,5	0,2	0,2	3,10	55,8	35,0	84,5	3,3	1,9	3,9
	Cefalù	6	24,5	115,0	0,6	0,6	7,60	151,5	112,4	199,7	3,2	7,8	11,6
	Corleone	<5	11,9	32,5	0,3	0,2	4,10	64,4	34,2	110,1	3,9	0,5	7,7
	Lercara Friddi	<5	9,2	7,5	0,1	0,0	2,30	51,5	26,6	90,0	3,3	1,7	1,8
	Misilmeri	<5	9,1	32,5	0,1	0,1	3,00	70,2	44,5	105,3	1,8	3,8	3,5
	Palermo metropolitana	46	12,1	1042,5	0,3	0,3	5,00	94,7	85,8	104,2	5,1	4,8	5,1
	Partinico	<5	8,4	205,0	0,6	0,8	4,60	66,7	44,3	96,4	2,2	5,5	5,8
	Petralia Sottana	<5	6,1	47,5	0,4	0,4	2,70	28,7	11,5	59,2	0,7	4,4	3,6
	Termini Imerese	<5	10,8	20,0	0,1	0,0	3,30	75,5	50,9	107,7	0,3	4,0	5,6
	Lampedusa e Linosa	0	0,0	0,0	0,0	0,0	0,00	0,0	0,0	0,0	0,0	0,0	0,0
ASP Ragusa	27	16,7	0,3	585,0	0,4	0,4	6,70	129,1	113,3	146,4	3,7	5,8	10,3
distretto	Modica	10	16,4	177,5	0,3	0,3	6,50	126,0	100,9	155,5	2,7	6,7	9,9
	Ragusa	11	21,8	242,5	0,5	0,5	7,70	148,5	120,4	181,2	4,4	4,6	13,9
	Vittoria	6	12,3	165,0	0,4	0,4	5,70	108,8	82,4	140,9	4,1	6,1	6,8
ASP Siracusa	30	14,9	0,2	440,0	0,2	0,2	5,70	115,1	101,7	129,8	5,0	6,0	6,1
distretto	Augusta	<5	15,5	52,5	0,2	0,2	6,10	124,8	86,4	174,4	6,2	6,3	5,7
	Lentini	<5	10,0	32,5	0,1	0,1	3,40	72,0	46,1	107,2	2,7	2,7	4,8
	Noto	7	13,7	102,5	0,2	0,2	5,70	114,8	88,2	146,9	6,1	5,4	5,6
	Siracusa	16	16,6	252,5	0,3	0,2	6,40	125,3	105,7	147,4	4,9	7,2	6,8
ASP Trapani	17	7,8	0,1	382,5	0,2	0,2	2,80	53,7	45,5	63,0	1,8	2,3	4,4
distretto	Alcamo	<5	6,6	42,5	0,1	0,1	2,30	44,5	27,2	68,8	1,9	1,7	3,3
	Castelvetrano	<5	10,1	30,0	0,1	0,1	3,40	65,3	43,4	94,3	0,6	3,1	6,4
	Marsala	<5	8,1	82,5	0,2	0,2	2,90	56,9	39,2	79,9	1,5	3,7	3,4
	Mazara del Vallo	<5	6,2	35,0	0,1	0,1	2,20	45,6	27,4	71,2	1,1	0,7	4,5
	Pantelleria	<5	5,9	17,5	0,5	0,5	3,30	41,3	4,6	149,1	0,0	0,0	9,6
	Trapani	6	8,1	175,0	0,3	0,4	3,10	55,1	40,9	72,7	2,8	2,3	4,3
REGIONE SICILIA	339	13,4	0,3	7909,0	0,3	0,3	5,30				3,5	4,9	7,3

Malattie infettive e parassitarie (ICD-IX 001-139) - Donne

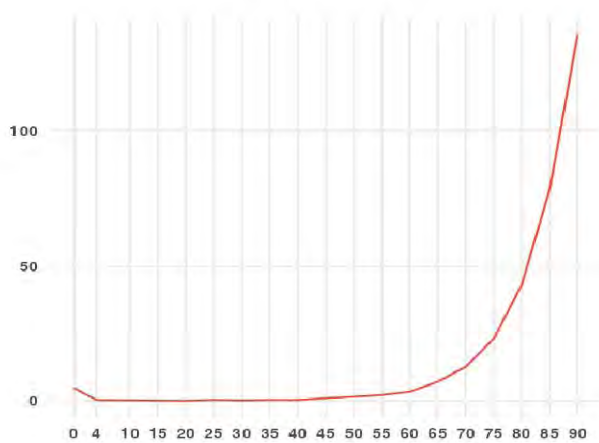
0-75
 75-90
 90-110
 110-125
 >125



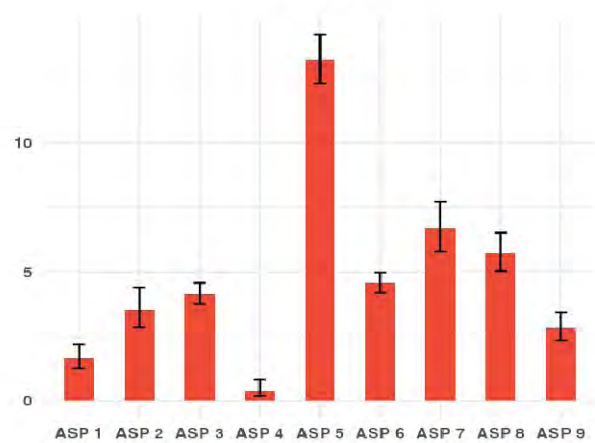
#

Distribuzione spaziale SMR per distretto di residenza (aa 2016-2024)#

Tasso per età per 100.000 ab.
(aa 2015-2023)



Tasso Standardizzato Diretto per 100.000 ab.
(aa 2016-2024)

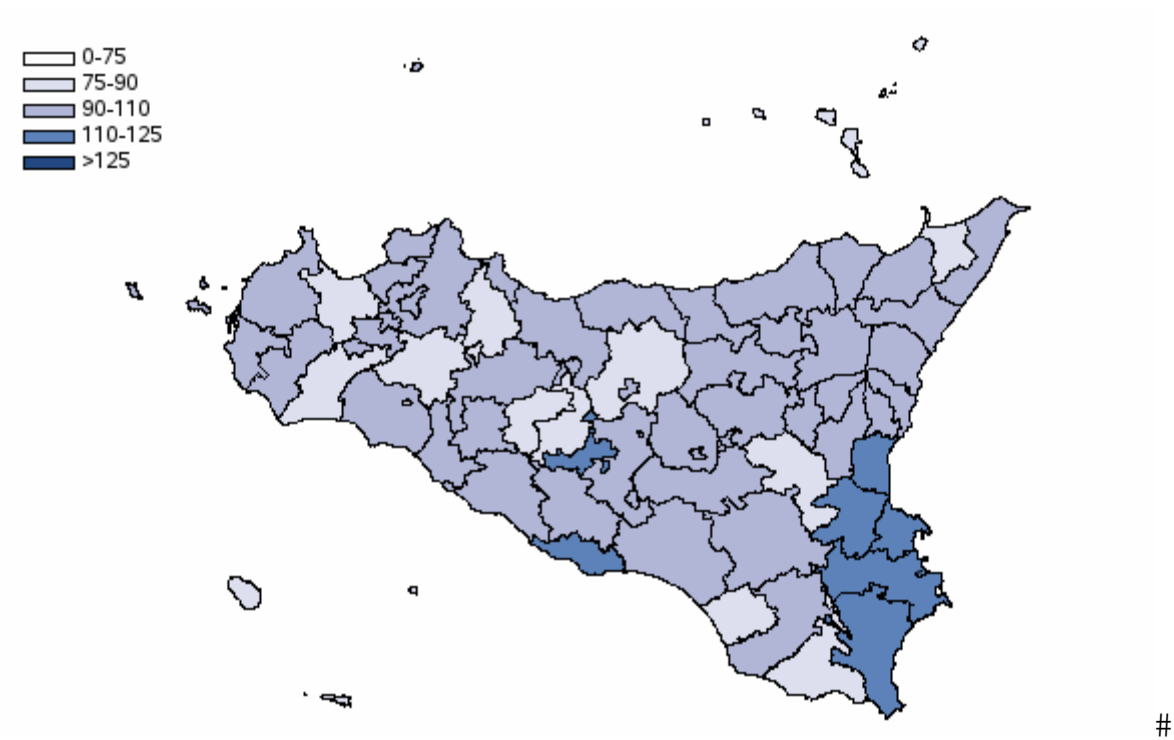


Tumori maligni (ICD-IX 140-208) - Uomini

Tabella 17 - Mortalità e andamento temporale dei tassi standardizzati diretti nelle Aziende Sanitarie territoriali e nei distretti della Sicilia (aa 2016-2024)

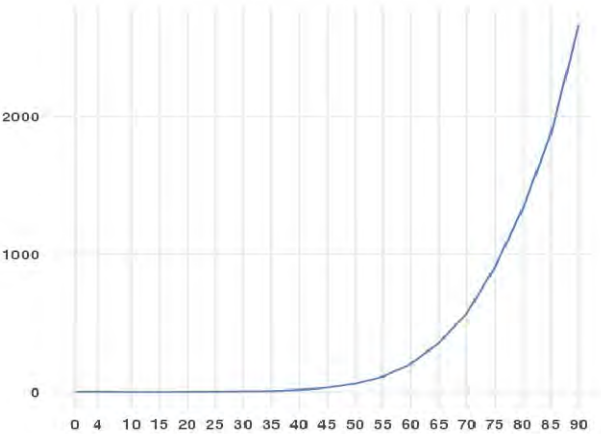
AZIENDA SANITARIA	Numero medio annuale	Tasso grezzo x100.000	Rischio 0-74 anni x100	Anni di vita persi a 75 anni	Tasso gr. anni di vita persi a 75 anni x1.000	Tasso st. anni di vita persi a 75 anni x1.000	Tasso Standardizzato x 100.000	SMR	Intervallo di confidenza al 95%		Tasso standardizzato x100.000 per periodo di calendario		
									Limite inferiore	Limite superiore	2016-2018	2019-2021	2022-2024
ASP Agrigento	633	310,4	10,6	25613,5	14,0	11,9	168,60	99,2	96,7	101,8	181,5	165,1	160,0
Agrigento	210	304,4	10,8	9241,0	14,9	12,8	175,50	103,4	98,7	108,1	189,8	174,5	163,9
Bivona	29	358,6	9,6	932,5	12,9	10,4	150,70	90,6	79,9	102,3	154,2	141,2	158,7
Canicatti	113	289,6	10,6	4730,0	13,5	11,8	165,50	96,9	91,1	103,1	175,6	161,1	160,5
Casteltermeni	30	286,3	8,0	1067,5	11,2	9,3	141,90	86,0	76,1	96,9	162,4	141,1	123,5
Licata	93	330,4	12,1	3782,5	15,0	13,1	190,60	112,1	104,6	120,0	194,7	195,0	182,8
Ribera	50	330,6	10,9	2090,0	15,4	12,5	166,10	96,4	87,7	105,8	194,4	168,0	137,1
Sciacca	108	317,0	9,7	3770,0	12,3	10,2	156,30	92,8	87,1	98,9	170,6	142,9	156,0
ASP Caltanissetta	390	311,5	11,7	17194,5	15,3	13,1	180,50	105,5	102,0	109,0	190,6	187,8	164,7
Caltanissetta	132	308,0	11,3	5720,0	14,8	12,4	174,40	101,9	96,2	107,8	190,7	189,5	144,2
Gela	169	299,9	12,1	7560,0	14,9	13,1	185,70	109,3	103,9	114,9	194,6	193,6	170,6
Mussomeli	30	313,5	9,2	1080,0	12,4	10,3	146,10	86,9	76,9	97,9	167,8	132,8	136,7
San Cataldo	59	358,8	13,0	2834,5	19,2	16,6	202,90	115,7	106,0	125,9	190,6	200,6	219,3
ASP Catania	1519	287,7	11,2	69636,0	14,7	12,7	176,60	104,0	102,3	105,8	184,7	183,0	163,7
Acireale	179	267,2	10,4	8361,0	13,8	11,9	166,30	98,5	93,7	103,4	183,6	174,1	145,2
Adrano	78	244,7	11,2	3892,5	13,6	12,3	167,10	96,4	89,3	103,8	171,7	181,4	150,4
Bronte	55	311,0	10,7	2402,5	15,2	13,9	175,60	101,5	92,7	110,8	181,3	187,7	158,5
Caltagirone	115	302,6	10,6	4795,0	14,0	12,1	165,50	96,8	91,0	102,9	156,5	179,7	159,8
Catania metropolitana	576	327,2	12,8	26902,0	17,0	14,7	202,30	118,5	115,3	121,8	217,6	206,5	184,2
Giarre	125	304,2	11,0	5824,0	15,7	13,2	171,50	100,1	94,4	106,1	170,7	167,9	175,9
Gravina	235	263,4	10,1	10157,0	12,6	10,7	163,60	98,0	93,9	102,3	172,0	175,6	146,3
Palagonia	66	230,7	8,9	2909,5	11,3	10,2	141,60	83,8	77,2	90,8	121,6	136,0	165,6
Paternò	90	234,5	10,6	4392,5	12,7	11,2	161,40	94,7	88,3	101,5	174,3	165,8	146,5
ASP Enna	254	320,6	10,5	10312,0	14,4	12,2	167,70	98,6	94,6	102,7	175,9	170,5	158,2
Agira	51	294,2	10,2	2237,0	14,2	12,6	169,50	99,6	90,7	109,1	174,0	182,3	153,3
Enna	87	344,1	10,8	3475,0	15,3	12,5	175,70	102,7	95,6	110,1	195,1	166,7	167,4
Nicosia	51	339,5	10,6	1785,0	13,1	10,4	158,30	94,7	86,3	103,7	158,9	165,9	151,6
Piazza Armerina	65	301,2	10,3	2815,0	14,5	12,7	163,30	95,9	88,3	104,0	165,0	170,0	154,9
ASP Messina	975	329,4	11,1	40393,5	15,2	12,1	173,00	101,7	99,6	103,9	185,3	172,2	162,2
Barcellona Pozzo di Gotto	97	289,3	9,3	3734,5	12,4	10,6	154,00	92,4	86,4	98,8	166,9	156,0	140,2
Lipari	20	255,5	8,7	1095,0	15,7	13,1	152,70	86,3	74,1	100,0	162,0	144,1	151,5
Messina metropolitana	438	342,7	12,0	19279,5	16,7	13,4	185,90	108,4	105,1	111,9	196,7	183,3	178,7
Milazzo	106	294,5	9,2	3787,0	11,7	9,3	148,70	89,9	84,2	95,8	168,0	144,0	135,9
Mistretta	28	371,8	11,5	1110,0	16,3	12,7	173,80	100,2	88,2	113,3	162,8	194,8	162,5
Patti	79	350,0	11,7	3015,0	14,9	11,7	171,70	101,6	94,2	109,3	179,2	179,8	155,5
S. Agata Militello	112	332,9	11,8	4810,0	15,8	12,4	172,90	99,8	93,8	106,2	189,9	168,2	161,7
Taormina	95	350,2	10,5	3562,5	14,5	10,9	173,90	104,8	97,9	112,0	185,9	177,9	157,5
ASP Palermo	1641	274,1	10,4	72712,0	13,5	11,4	162,10	95,3	93,7	96,8	186,4	170,8	131,4
Bagheria	121	252,7	10,5	5402,5	12,5	10,9	163,50	97,0	91,3	102,9	191,4	145,3	155,9
Canini	100	233,3	10,0	4407,5	11,4	9,9	156,40	92,8	86,9	99,1	179,8	187,6	107,2
Cefalù	72	330,8	9,8	2722,5	14,0	11,1	153,50	90,8	84,0	98,1	152,3	164,1	143,7
Corleone	35	300,0	10,6	1257,5	12,0	9,8	144,60	82,5	73,6	92,2	187,0	117,2	130,0
Lercara Friddi	47	356,7	10,1	1710,0	14,4	11,6	158,50	91,3	82,8	100,5	153,5	183,9	138,5
Misilmeri	69	251,2	8,6	2782,5	11,3	10,2	138,70	82,8	76,4	89,6	136,1	160,5	121,6
Palermo metropolitana	953	269,6	10,7	44328,5	13,9	11,7	167,30	98,5	96,4	100,6	200,0	178,6	127,0
Partinico	102	283,8	10,3	4337,5	13,5	11,6	163,20	95,7	89,6	102,2	181,8	165,5	144,0
Petralia Sottana	43	372,7	10,8	1527,0	14,6	13,4	151,30	83,8	75,7	92,6	165,0	140,3	148,8
Termini Imerese	92	310,0	10,1	3901,5	14,5	12,7	159,60	92,4	86,3	99,9	167,7	163,6	148,1
Lampedusa e Linosa	7	210,6	8,2	335,0	11,0	8,7	140,00	82,6	63,6	105,5	213,7	120,3	103,7
ASP Ragusa	397	251,3	9,6	16982,0	12,0	10,5	150,80	89,2	86,3	92,2	164,1	158,3	131,8
Modica	146	255,2	9,3	5812,0	11,3	9,8	147,30	88,1	83,4	93,0	158,3	152,0	132,7
Ragusa	134	279,6	9,7	5817,5	13,5	11,3	154,10	90,4	85,4	95,7	161,2	161,5	141,2
Vittoria	117	221,1	9,9	5352,5	11,3	10,4	151,70	89,1	83,8	94,6	174,0	162,2	121,4
ASP Siracusa	644	333,2	12,0	28168,0	16,2	13,6	190,50	112,3	109,4	115,2	199,1	197,0	176,6
Augusta	86	354,4	11,6	3579,5	16,4	13,8	194,50	115,7	107,7	124,1	199,8	202,1	183,6
Lentini	93	367,0	12,1	3585,0	15,7	12,9	187,70	111,1	103,7	118,9	192,1	188,3	180,3
Noto	158	313,6	12,4	7980,0	17,5	15,0	197,00	115,1	109,2	121,2	205,9	202,8	184,4
Siracusa	306	329,2	11,8	13023,5	15,5	12,9	186,60	110,3	106,2	114,5	197,2	194,9	169,0
ASP Trapani	635	305,6	10,3	25462,0	13,6	11,5	162,40	95,8	93,3	98,3	169,8	161,6	156,3
Alcamo	95	291,2	9,2	3230,0	11,0	9,1	148,30	89,9	84,0	96,1	144,2	153,4	147,8
Castelvetrano	86	290,9	9,7	3675,0	13,9	11,4	151,30	87,5	81,5	93,9	167,5	141,5	146,3
Marsala	138	312,2	10,7	5887,5	14,8	13,1	165,90	95,7	90,4	101,1	174,5	169,1	155,1
Mazara del Vallo	106	320,5	10,8	4125,0	13,9	11,9	175,10	104,4	97,9	111,3	185,9	173,1	167,0
Pantelleria	9	238,1	8,4	357,5	10,6	8,9	132,40	78,5	62,3	97,8	106,4	140,1	145,9
Trapani	202	311,4	10,8	8187,0	14,0	11,8	168,20	99,7	95,2	104,4	176,3	166,0	162,2
REGIONE SICILIA	7088	296,6	10,8	306473,5	14,2	12,1	170,00				183,4	174,4	153,5

Tumori maligni (ICD-IX 140-208) - Uomini

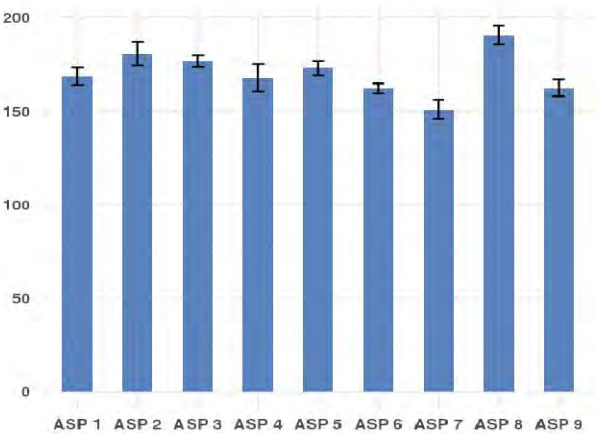


Distribuzione spaziale SMR per distretto di residenza (aa 2016-2024)#

Tasso per età per 100.000 ab.
(aa 2015-2023)



Tasso Standardizzato Diretto per 100.000 ab.
(aa 2016-2024)

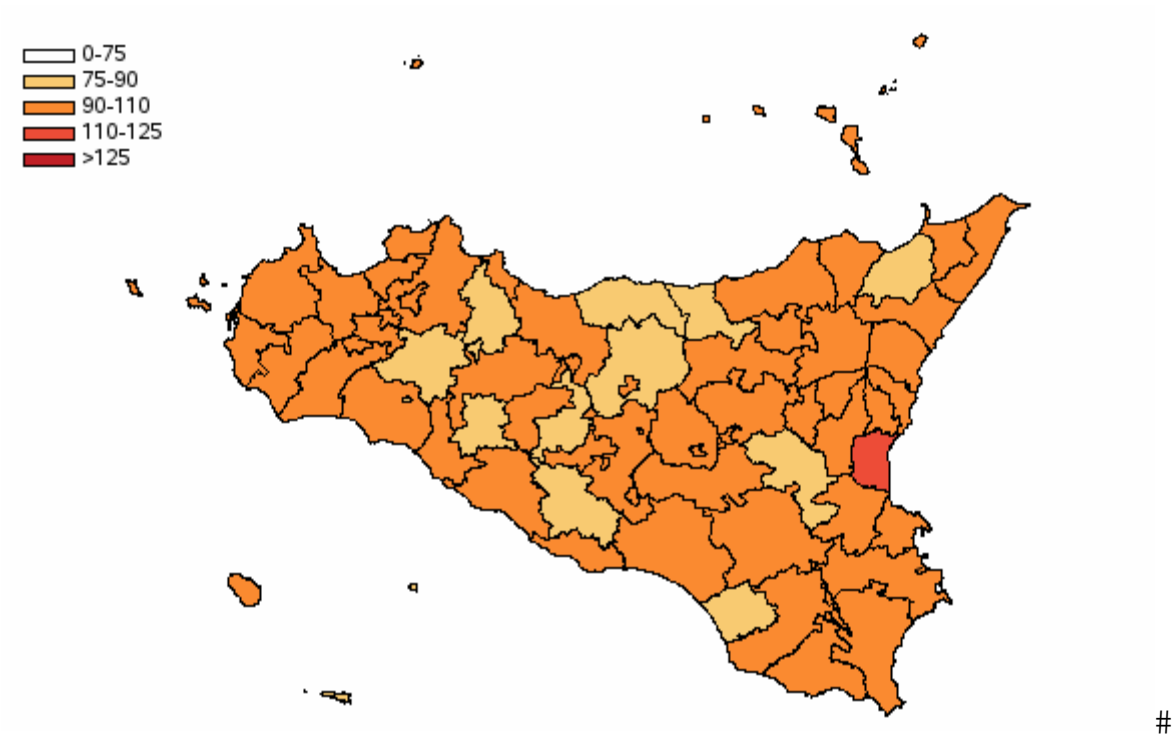


Tumori maligni (ICD-IX 140-208) - Donne

Tabella 18 - Mortalità e andamento temporale dei tassi standardizzati diretti nelle Aziende Sanitarie territoriali e nei distretti della Sicilia (aa 2016-2024)

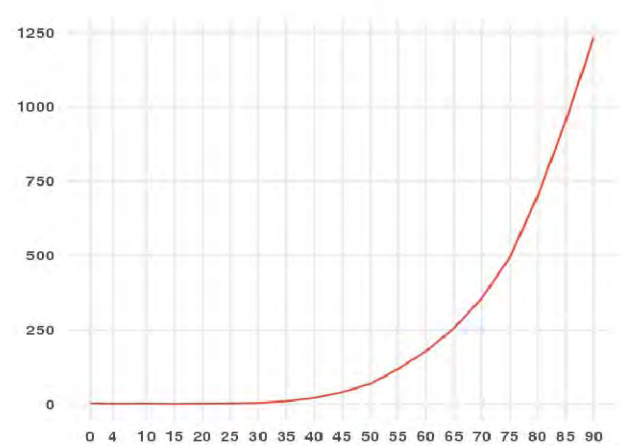
AZIENDA SANITARIA	Numero medio annuale	Tasso grezzo x100.000	Rischio 0-74 anni x100	Anni di vita persi a 75 anni	Tasso gr. anni di vita persi a 75 anni x1.000	Tasso st. anni di vita persi a 75 anni x1.000	Tasso Standardizzato x 100.000	SMR	Intervallo di confidenza al 95%		Tasso standardizzato x100.000 per periodo di calendario		
									Limite inferiore	Limite superiore	2016-2018	2019-2021	2022-2024
ASP Agrigento	463	214,9	7,1	22704,5	11,7	10,4	103,40	96,4	93,5	99,3	106,8	106,2	97,6
distretto	Agrigento	155	214,7	7,6	8307,5	12,8	109,10	99,9	94,8	105,3	111,8	112,0	104,8
	Bivona	21	240,8	6,2	720,0	9,2	87,20	87,3	75,3	100,7	83,8	100,9	77,7
	Canicatti	81	194,8	6,0	3375,0	9,0	90,20	88,1	81,8	94,7	87,7	88,3	94,4
	Casteltermini	26	237,3	8,3	1257,5	12,8	113,20	103,0	90,2	117,1	123,2	111,1	102,8
	Licata	59	199,7	7,2	3262,5	12,2	104,20	96,1	88,1	104,6	109,2	111,5	91,7
	Ribera	37	226,9	7,4	1835,0	12,7	104,60	95,5	85,4	106,4	128,3	96,3	88,3
	Sciacca	84	232,7	7,0	3947,0	12,2	106,90	100,1	93,1	107,6	108,5	114,5	98,1
ASP Caltanissetta	282	211,7	7,4	13730,0	11,5	9,8	106,10	99,0	95,2	103,0	107,5	105,0	105,9
distretto	Caltanissetta	101	217,3	7,1	4567,5	11,0	90,10	95,9	89,7	102,3	104,6	107,7	93,9
	Gela	115	195,4	7,6	6265,0	11,9	109,80	103,2	97,0	109,7	118,4	99,1	112,1
	Mussomeli	24	226,3	6,4	912,5	9,7	93,40	87,7	76,3	100,3	89,7	98,8	91,1
	San Cataldo	43	242,7	8,2	1985,0	12,5	114,40	103,3	93,2	114,1	97,0	120,3	127,6
ASP Catania	1192	213,2	7,8	62302,5	12,4	10,7	112,60	105,9	103,9	107,9	114,3	116,4	107,2
distretto	Acireale	138	196,9	7,4	7492,5	11,8	108,30	102,9	97,3	108,8	109,7	109,0	106,6
	Adrano	60	177,7	7,5	3435,0	11,3	105,80	95,4	87,5	103,7	99,4	115,7	101,8
	Bronte	38	199,2	7,0	2072,0	12,1	101,00	92,2	82,7	102,5	102,2	120,7	79,7
	Caltagirone	93	235,4	7,6	4497,5	12,6	109,90	103,0	96,1	110,2	107,5	114,4	107,2
	Catania metropolitana	464	245,4	8,4	22494,0	13,2	116,20	115,4	112,0	119,0	123,0	127,5	116,1
	Giarre	94	216,4	7,6	5170,0	13,2	110,30	102,3	95,5	109,4	117,3	111,5	102,7
	Gravina	183	192,6	7,5	10074,5	11,8	108,60	103,2	98,3	108,3	110,1	114,0	101,9
	Palagonia	50	171,3	7,0	2862,5	10,9	97,80	89,3	81,2	97,9	100,5	100,0	93,3
	Paternò	71	179,3	7,5	4204,5	11,7	110,00	102,3	94,5	110,5	117,3	99,8	113,4
ASP Enna	192	226,9	7,0	9075,0	11,9	10,2	104,00	98,5	93,9	103,2	104,7	108,7	98,1
distretto	Agira	39	215,7	7,0	2067,5	12,7	110,20	101,5	91,2	112,7	107,3	123,3	93,4
	Enna	68	248,9	7,8	3155,0	12,8	112,80	105,8	97,6	114,5	120,0	115,0	102,9
	Nicosia	37	228,7	6,3	1550,0	10,7	96,20	94,8	84,9	105,6	94,5	97,2	97,2
	Piazza Armerina	48	208,4	6,6	2302,5	11,1	95,50	90,1	81,8	99,0	91,7	97,2	96,0
ASP Messina	721	227,1	7,5	36259,0	12,7	10,7	106,70	97,7	95,3	100,1	106,0	107,0	107,1
distretto	Barcellona Pozzo di Gotto	66	189,3	6,7	3619,5	11,5	95,10	85,0	78,3	92,1	90,1	100,6	94,9
	Lipari	14	184,8	7,0	732,5	11,0	98,10	93,8	78,0	112,0	105,6	101,1	88,4
	Messina metropolitana	336	242,2	8,0	17327,5	13,9	114,60	104,4	100,7	108,2	117,2	108,9	117,9
	Milazzo	81	213,2	7,0	4429,5	12,9	103,30	94,0	87,3	101,0	95,3	115,5	99,9
	Mistretta	19	226,9	6,2	535,0	7,3	84,90	86,8	74,1	101,0	79,3	93,9	82,0
	Patti	54	223,9	6,9	2362,5	10,9	95,10	91,1	83,2	99,6	90,4	102,7	92,0
	S. Agata Militello	82	221,9	7,1	3652,5	11,0	100,60	92,5	85,9	99,4	102,4	97,0	101,4
	Taormina	70	239,2	8,1	3600,0	13,8	115,20	102,1	94,2	110,4	108,9	115,8	110,8
ASP Palermo	1302	204,0	7,4	67986,0	11,8	10,2	105,70	97,7	96,0	99,5	118,2	110,9	88,5
distretto	Bagheria	97	194,0	7,7	5639,5	12,5	114,20	105,8	98,9	113,1	121,4	112,6	109,0
	Canini	73	167,0	7,4	4415,0	11,3	104,90	97,1	89,8	104,9	110,6	119,4	87,0
	Cefalù	49	214,2	6,2	2235,0	11,0	92,70	87,0	79,1	95,6	95,5	95,2	90,2
	Corleone	27	223,7	6,6	1087,5	9,9	90,50	84,0	73,8	95,2	77,0	98,2	96,2
	Lercara Friddi	36	246,7	6,7	1462,5	11,3	100,90	93,9	83,9	104,7	105,1	98,2	92,4
	Misilmeri	51	181,3	6,3	2320,0	9,2	81,90	88,9	80,9	97,4	100,0	105,7	73,0
	Palermo metropolitana	791	206,0	7,6	41679,0	12,1	107,40	99,5	97,2	101,9	125,6	113,1	84,4
	Partinico	76	205,4	7,3	3902,5	11,8	107,30	100,7	93,3	108,6	111,2	113,4	96,9
	Petralia Sottana	31	242,7	7,0	1290,0	11,3	93,80	81,0	71,7	91,1	107,2	101,5	71,7
	Termini Imerese	69	222,7	7,9	3782,5	13,7	112,10	99,2	91,5	107,4	112,4	109,3	115,0
	Lampedusa e Linosa	<5	132,8	4,9	172,5	6,2	78,70	76,6	53,9	105,6	97,9	92,1	51,0
ASP Ragusa	311	194,3	6,8	15976,5	11,1	9,9	100,30	94,2	90,7	97,7	100,9	101,8	98,3
distretto	Modica	113	191,6	7,1	5685,0	10,7	93,40	92,5	86,9	98,4	105,8	93,2	99,8
	Ragusa	113	227,3	6,9	5360,0	12,0	105,50	99,9	93,9	106,3	102,7	109,8	103,9
	Vittoria	85	165,7	6,4	4931,5	10,6	95,40	89,5	83,2	96,0	93,0	103,5	89,6
ASP Siracusa	447	224,8	8,0	24400,0	13,6	11,6	115,20	106,6	103,3	109,9	117,6	120,9	107,4
distretto	Augusta	53	218,3	8,3	3005,0	13,7	114,90	105,3	96,1	115,2	118,6	120,3	107,1
	Lentini	64	238,0	7,6	3372,5	14,0	114,50	106,4	97,8	115,5	120,9	121,8	100,8
	Noto	106	208,0	8,3	6317,5	13,8	116,60	105,4	98,8	112,3	117,6	119,5	111,6
	Siracusa	224	231,6	7,9	11705,0	13,4	114,80	107,5	102,9	112,3	116,2	121,7	107,1
ASP Trapani	486	225,4	7,6	24069,5	12,4	10,8	107,70	99,1	96,2	102,1	114,2	107,9	100,9
distretto	Alcamo	75	222,0	7,2	3852,5	12,7	114,20	97,4	90,2	105,0	120,2	95,9	99,3
	Castelvetrano	72	235,6	7,8	3547,5	12,8	109,20	99,1	91,6	107,0	122,5	106,3	98,9
	Marsala	104	230,4	8,0	5144,5	12,6	111,90	102,4	96,0	109,2	118,3	116,9	100,4
	Mazara del Vallo	72	213,3	7,3	3650,0	12,0	105,40	98,4	91,0	106,3	110,9	110,6	95,1
	Pantelleria	8	218,2	8,1	442,5	13,1	115,10	98,8	77,5	124,0	140,9	91,8	109,6
	Trapani	154	225,6	7,7	7432,5	12,1	106,00	98,3	93,2	103,6	104,9	108,4	104,7
REGIONE SICILIA	5395	213,9	7,5	276503,0	12,2	10,5	107,60				112,1	110,7	100,2

Tumori maligni (ICD-IX 140-208) - Donne

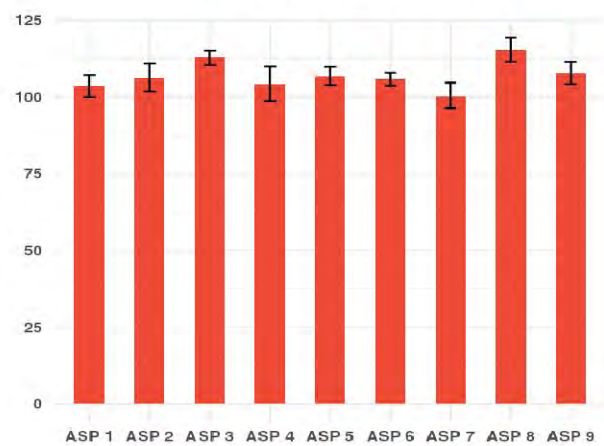


Distribuzione spaziale SMR per distretto di residenza (aa 2016-2024)#

Tasso per età per 100.000 ab.
(aa 2015-2023)



Tasso Standardizzato Diretto per 100.000 ab.
(aa 2016-2024)

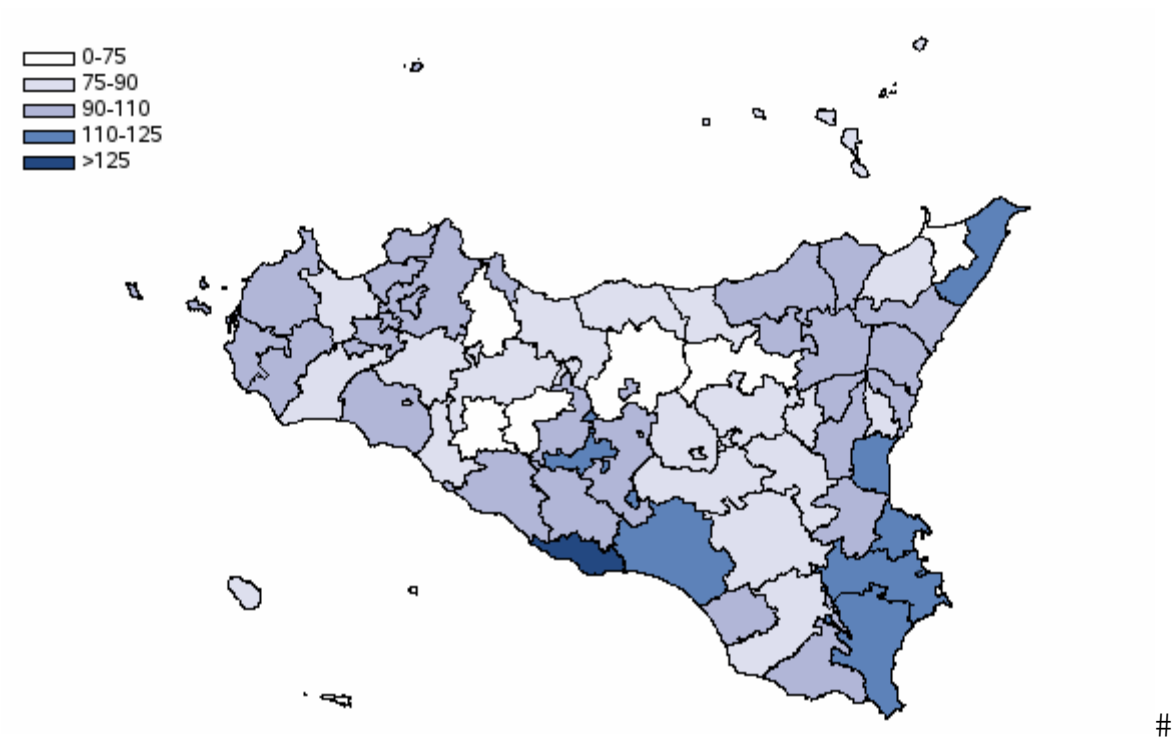


T. M. della trachea - bronchi e polmoni (ICD-IX 162)

Tabella 25 - Mortalità e andamento temporale dei tassi standardizzati diretti nelle Aziende Sanitarie territoriali e nei distretti della Sicilia (aa 2016-2024)

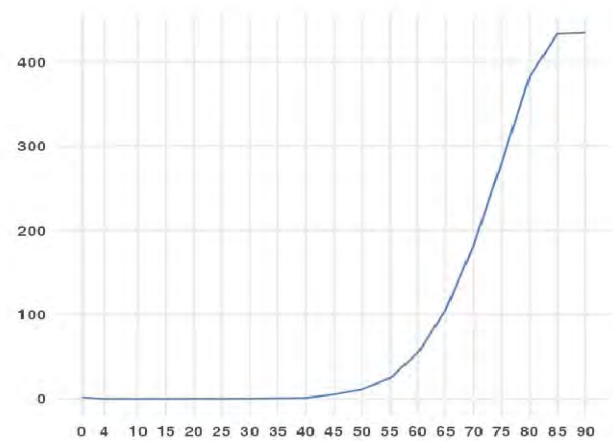
AZIENDA SANITARIA	Numero medio annuale	Tasso grezzo x100.000	Rischio 0-74 anni x100	Anni di vita persi a 75 anni	Tasso gr. anni di vita persi a 75 anni x1.000	Tasso st. anni di vita persi a 75 anni x1.000	Tasso Standardizzato x 100.000	SMR	Intervallo di confidenza al 95%		Tasso standardizzato x100.000 per periodo di calendario		
									Limite inferiore	Limite superiore	2016-2018	2019-2021	2022-2024
ASP Agrigento	158	77,5	3,2	6205,0	3,4	2,7	43,20	99,3	94,2	104,6	47,4	38,8	43,4
Agrigento	55	80,1	3,2	2217,5	3,6	2,9	46,30	107,7	98,4	117,6	50,6	44,5	43,9
Bivona	5	66,5	3,0	230,0	3,2	2,1	32,40	69,0	50,9	91,5	40,1	27,4	29,2
Canicatti	27	69,4	3,0	1002,5	2,9	2,4	40,60	93,6	82,2	106,1	46,2	35,7	40,1
Casteltermini	6	60,8	2,1	140,0	1,5	1,0	29,50	74,1	56,2	95,8	40,1	24,7	24,2
Licata	27	96,3	4,1	1087,5	4,3	3,6	56,50	130,5	114,6	148,0	60,3	51,4	59,0
Ribera	10	68,5	3,0	480,0	3,5	2,8	36,60	80,5	64,9	98,6	38,9	29,7	41,3
Sciacca	26	77,9	3,1	1047,5	3,4	2,7	40,90	91,9	80,6	104,4	43,1	34,5	44,6
ASP Caltanissetta	102	81,6	3,8	4427,5	3,9	3,1	48,70	109,9	102,9	117,2	50,9	53,5	41,9
Caltanissetta	35	82,5	3,6	1432,5	3,7	2,8	47,50	108,8	97,2	121,4	55,6	54,8	33,0
Gela	44	77,6	4,1	2095,0	4,1	3,4	50,20	111,3	100,5	122,8	46,3	57,8	46,9
Mussomeli	8	84,1	2,9	257,5	3,0	2,2	40,60	95,1	74,5	119,5	42,3	36,9	41,8
San Cataldo	15	91,4	3,7	642,5	4,3	3,4	51,80	118,4	99,3	140,1	57,6	47,7	50,5
ASP Catania	380	71,9	3,4	16972,5	3,6	2,9	44,90	102,8	99,3	106,3	49,1	46,8	39,3
Acireale	46	68,5	3,2	1972,5	3,3	2,6	42,60	98,9	89,6	108,9	50,5	43,5	35,6
Adrano	21	66,2	3,9	1072,5	3,8	3,3	46,70	103,8	89,6	119,7	49,4	47,4	43,1
Bronte	12	70,0	3,0	537,5	3,4	2,7	40,70	92,7	76,3	111,6	44,2	42,8	34,0
Caltagirone	26	68,8	2,9	1105,0	3,2	2,6	39,00	88,2	77,3	100,3	36,8	40,2	40,0
Catania metropolitana	146	82,8	4,0	6637,5	4,2	3,4	52,10	118,6	112,2	125,2	57,9	54,4	44,3
Giarre	32	77,4	3,3	1487,5	4,0	3,1	44,70	101,0	89,6	113,4	50,2	42,6	42,1
Gravina	55	61,4	2,7	2127,5	2,6	2,2	38,00	89,3	81,6	97,5	44,0	39,8	31,4
Palagonia	16	54,5	2,6	675,0	2,6	2,4	33,90	78,0	65,6	92,1	23,5	35,9	41,6
Paternò	26	68,6	3,8	1357,5	3,9	3,4	48,50	109,0	95,6	123,8	53,2	57,3	36,7
ASP Enna	51	64,3	2,6	1962,5	2,7	2,1	34,60	79,5	72,4	87,2	32,4	36,9	35,1
Agira	10	55,9	2,7	422,5	2,7	2,0	33,10	75,1	60,2	92,5	33,0	37,1	29,6
Enna	18	73,2	2,5	622,5	2,7	2,1	36,90	87,4	74,6	101,7	34,0	37,9	39,4
Nicosia	8	55,9	2,2	277,5	2,0	1,5	27,40	64,1	50,5	80,2	29,0	29,7	23,1
Piazza Armerina	14	66,5	3,2	640,0	3,3	2,6	38,50	85,2	71,1	101,3	31,4	40,8	43,6
ASP Messina	235	79,3	3,2	9960,0	3,7	2,8	42,50	97,2	93,1	101,5	48,2	41,6	38,1
Barcellona Pozzo di Gotto	21	63,6	2,5	855,0	2,8	2,3	34,90	81,1	70,0	93,4	42,4	35,3	27,6
Lipari	5	58,8	2,3	265,0	3,8	2,9	35,10	77,1	55,3	104,6	49,4	45,6	13,2
Messina metropolitana	114	89,1	3,6	4890,0	4,2	3,2	48,70	111,3	104,5	118,3	53,9	46,1	46,6
Milazzo	21	58,8	2,3	992,5	3,1	2,4	31,60	71,1	61,3	81,9	37,9	26,8	30,6
Mistretta	6	79,4	2,8	180,0	2,6	1,8	36,40	86,8	65,2	113,2	28,6	41,8	38,5
Patti	19	85,9	3,4	917,5	4,5	3,6	44,90	100,0	85,7	116,0	42,6	50,3	42,4
S. Agata Militello	26	77,4	3,2	1082,5	3,6	2,6	40,70	93,1	81,6	105,8	50,9	42,9	29,1
Taormina	22	82,0	2,8	777,5	3,2	2,3	41,00	98,1	85,0	112,6	48,5	38,0	36,6
ASP Palermo	433	72,4	3,3	18190,0	3,4	2,7	43,30	99,5	96,4	102,6	50,8	46,2	33,7
Bagheria	34	71,2	3,5	1502,5	3,5	2,9	46,50	107,1	95,5	119,8	59,1	38,8	42,6
Canini	27	64,2	3,2	1072,5	2,8	2,3	43,00	99,7	87,7	113,0	48,7	52,3	29,5
Cefalù	17	78,6	2,7	602,5	3,1	2,2	37,20	87,1	73,8	102,0	33,9	43,1	34,6
Corleone	8	71,7	3,5	392,5	3,8	3,0	38,40	81,8	64,3	102,5	66,3	32,7	18,6
Lercara Friddi	10	73,4	2,4	302,5	2,6	1,8	32,80	77,4	62,0	95,5	34,9	33,3	30,3
Misilmeri	15	54,6	2,6	692,5	2,8	2,3	32,50	72,6	60,8	85,9	32,1	35,5	30,1
Palermo metropolitana	267	75,4	3,5	11520,0	3,6	2,9	46,80	107,7	103,4	112,0	55,8	51,4	34,3
Partinico	25	68,9	3,0	882,5	2,7	2,2	39,80	92,8	81,0	105,9	45,0	40,5	34,2
Petralia Sottana	8	68,6	2,3	247,5	2,4	1,7	28,60	65,0	50,9	81,9	33,9	23,5	29,5
Termini Imerese	21	70,8	3,0	932,5	3,5	2,8	38,30	84,7	73,1	97,6	42,3	38,7	34,2
Lampedusa e Linosa	<5	46,1	3,0	42,5	1,4	1,0	29,40	69,9	38,2	117,2	41,7	28,7	20,0
ASP Ragusa	102	64,6	3,2	4457,5	3,1	2,6	40,50	91,5	85,6	97,6	47,5	39,5	35,3
Modica	37	65,6	2,9	1575,0	3,1	2,6	39,40	90,0	80,7	100,2	41,8	37,7	38,8
Ragusa	31	64,1	2,9	1382,5	3,2	2,5	37,40	83,1	73,6	93,5	44,1	35,5	33,4
Vittoria	34	63,9	3,7	1500,0	3,2	2,8	45,40	102,6	91,4	114,8	58,3	46,1	33,1
ASP Siracusa	161	83,4	3,5	6655,0	3,8	3,0	47,80	110,4	104,8	116,2	53,9	49,5	40,7
Augusta	22	91,2	3,2	760,0	3,5	2,7	48,80	116,6	100,9	133,9	62,3	46,8	38,4
Lentini	22	85,9	3,4	777,5	3,4	2,6	44,10	103,1	89,2	118,6	51,7	44,1	36,4
Noto	39	77,8	3,8	1907,5	4,2	3,4	49,40	111,8	100,5	124,1	56,7	49,5	43,1
Siracusa	78	83,7	3,5	3210,0	3,8	3,0	47,60	110,2	102,1	118,6	51,1	51,7	40,7
ASP Trapani	165	79,4	3,1	6442,5	3,4	2,8	42,90	98,9	94,0	104,1	44,5	42,2	42,3
Alcamo	22	67,0	2,5	815,0	2,8	2,2	35,80	83,6	72,3	96,1	30,2	36,5	40,7
Castelvetrano	20	67,2	2,9	872,5	3,3	2,6	36,10	80,5	69,1	93,2	41,2	31,0	36,6
Marsala	38	85,0	3,3	1270,0	3,2	2,5	44,70	103,9	93,1	115,5	50,4	44,4	39,6
Mazara del Vallo	28	84,6	3,3	1227,5	4,1	3,5	47,90	109,1	96,0	123,4	51,0	43,4	48,7
Pantelleria	<5	59,5	2,1	50,0	1,5	1,1	31,20	76,9	47,0	118,8	36,8	32,8	24,6
Trapani	56	85,8	3,3	2207,5	3,8	3,1	46,90	108,3	99,0	118,2	46,5	48,8	45,5
REGIONE SICILIA	1787	74,8	3,3	75272,5	3,5	2,8	43,60				48,6	44,6	38,3

T. M. della trachea - bronchi e polmoni (ICD-IX 162)

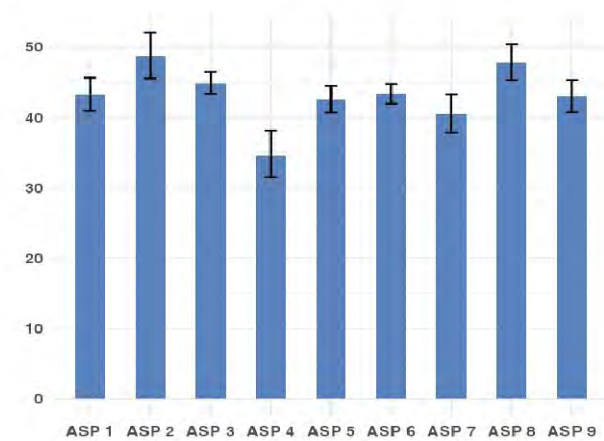


Distribuzione spaziale SMR per distretto di residenza (aa 2016-2024)#

Tasso per età per 100.000 ab.
(aa 2015-2023)



Tasso Standardizzato Diretto per 100.000 ab.
(aa 2016-2024)

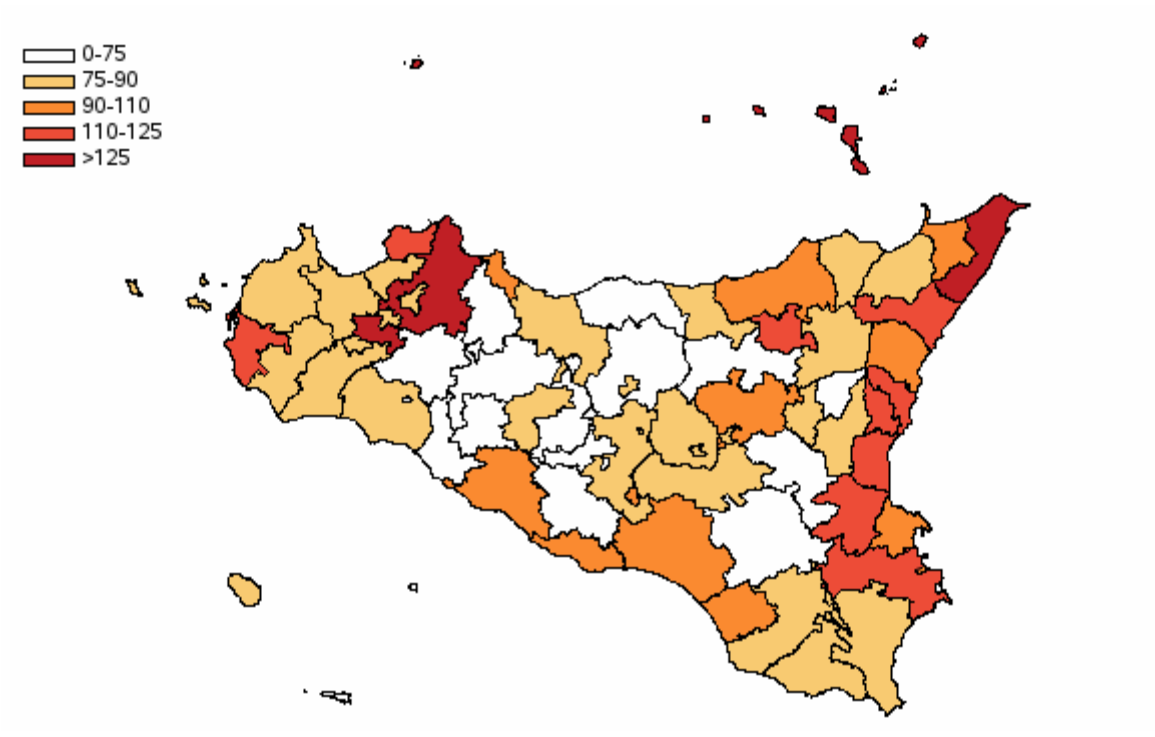


T. M. della trachea - bronchi e polmoni (ICD-IX 162)

Tabella 26 - Mortalità e andamento temporale dei tassi standardizzati diretti nelle Aziende Sanitarie territoriali e nei distretti della Sicilia (aa 2016-2024)

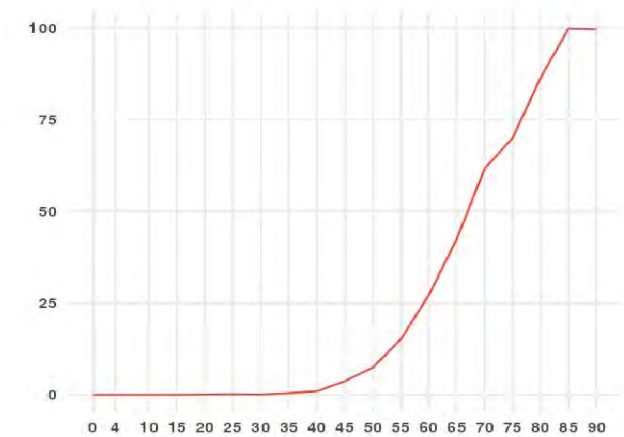
AZIENDA SANITARIA	Numero medio annuale	Tasso grezzo x100.000	Rischio 0-74 anni x100	Anni di vita persi a 75 anni	Tasso g anni di vita persi a 75 anni x1.000	Tasso st. anni di vita persi a 75 anni x1.000	Tasso Standardizzato x 100.000	SMR	Intervalli di confidenza al 95%		Tasso standardizzato x100.000 per periodo di calendario			
									Limite inferiore	Limite superiore	2016-2018	2019-2021	2022-2024	
ASP Agrigento	47	21,6	0,9	2597,5	1,3	1,1	11,40	80,3	72,8	88,4	10,5	9,5	14,2	
distretto	Agrigento	17	23,6	1,0	957,5	1,5	1,2	12,70	90,4	76,7	105,8	12,9	9,9	15,4
	Bivona	<5	19,1	0,4	50,0	0,6	0,5	5,70	59,2	33,1	97,7	5,5	5,0	6,5
	Canicatti	7	17,6	0,8	410,0	1,1	0,9	9,50	66,2	51,2	84,2	9,2	8,5	10,8
	Casteltermini	<5	21,4	0,7	155,0	1,6	1,3	10,50	77,4	47,9	118,3	6,3	12,6	12,9
	Licata	7	23,2	1,1	392,5	1,5	1,2	13,20	91,8	70,4	117,7	10,0	11,2	17,9
	Ribera	<5	18,6	0,8	130,0	0,9	0,8	9,10	64,9	42,8	94,5	9,2	7,1	11,3
Sciacca	8	22,9	0,9	502,5	1,6	1,3	12,10	82,4	64,7	103,5	11,1	9,1	16,3	
ASP Caltanissetta	29	22,1	1,0	1575,0	1,3	1,1	11,90	85,0	75,1	95,9	11,7	12,6	11,2	
distretto	Caltanissetta	10	22,1	0,9	527,5	1,3	1,0	11,30	80,6	65,0	98,9	9,6	12,3	12,0
	Gela	14	24,2	1,2	792,5	1,5	1,2	14,20	103,0	85,9	122,4	15,5	14,7	12,0
	Mussomeli	<5	15,9	0,3	30,0	0,3	0,2	5,50	52,1	29,1	85,9	7,0	2,4	7,5
	San Cataldo	<5	18,9	1,0	225,0	1,4	1,1	10,70	67,4	45,4	96,2	9,2	13,3	9,4
ASP Catania	142	25,3	1,1	7612,5	1,5	1,2	13,90	102,8	97,3	108,6	13,4	14,5	13,6	
distretto	Acireale	19	26,4	1,0	1025,0	1,6	1,3	14,80	111,5	95,2	129,8	16,2	15,9	12,4
	Adrano	<5	11,5	0,5	205,0	0,7	0,6	7,10	50,7	35,3	70,5	5,1	7,6	8,7
	Bronte	<5	19,3	1,0	227,5	1,3	1,1	11,30	75,2	51,7	105,6	11,5	15,7	6,4
	Caltagirone	8	19,6	0,9	417,5	1,2	1,0	10,00	71,3	55,6	90,1	8,0	13,8	8,1
	Catania metropolitana	58	30,8	1,2	3007,5	1,8	1,5	16,10	119,9	109,8	130,6	14,1	17,5	16,7
	Giarre	10	23,5	0,9	537,5	1,4	1,1	12,20	90,9	73,3	111,5	13,3	9,8	13,3
	Gravina	27	28,9	1,4	1622,5	1,9	1,5	17,00	124,1	109,1	140,6	17,7	16,9	16,3
	Palagonia	<5	15,3	0,6	272,5	1,0	0,9	8,60	64,7	46,2	88,1	11,4	7,8	6,9
	Paternò	7	18,1	0,8	297,5	0,8	0,7	10,70	83,2	64,2	106,1	9,6	8,8	13,4
ASP Enna	19	22,7	1,0	1207,5	1,6	1,3	11,90	81,7	70,0	94,8	8,9	14,3	12,6	
distretto	Agira	5	25,2	1,2	305,0	1,9	1,6	13,90	97,3	69,8	132,0	8,0	19,8	13,4
	Enna	7	24,3	1,1	340,0	1,4	1,0	11,80	85,5	65,2	110,1	9,6	17,4	8,8
	Nicosia	<5	18,7	0,8	210,0	1,5	1,2	9,50	64,9	42,8	94,4	6,9	7,7	14,5
	Piazza Armerina	5	21,6	0,9	352,5	1,7	1,5	12,20	77,7	56,7	104,0	10,1	10,8	15,4
ASP Messina	97	30,5	1,3	5352,5	1,9	1,4	15,50	109,1	102,0	116,6	13,7	15,6	17,2	
distretto	Barcellona Pozzo di Gotto	8	22,9	1,1	552,5	1,8	1,5	13,20	85,6	67,0	107,9	12,4	16,2	10,6
	Lipari	<5	31,6	1,6	127,5	1,9	1,4	18,40	128,3	79,4	196,1	28,0	11,3	16,6
	Messina metropolitana	49	35,4	1,5	2825,0	2,3	1,8	18,10	126,4	114,9	138,8	14,1	17,4	22,7
	Milazzo	10	27,4	1,0	507,5	1,5	1,1	13,50	100,0	80,8	122,3	11,3	17,3	11,7
	Mistretta	<5	24,5	1,0	105,0	1,4	1,0	11,20	79,1	46,8	125,0	10,4	13,8	9,4
	Patti	6	23,5	1,0	265,0	1,2	0,9	11,00	80,3	59,8	105,6	10,7	8,3	13,8
	S. Agata Militello	10	26,0	1,1	530,0	1,6	1,2	13,20	90,6	72,5	111,9	14,2	12,5	12,8
	Taormina	10	33,6	1,4	440,0	1,7	1,2	16,20	119,3	95,7	147,0	15,9	15,7	17,2
ASP Palermo	178	27,9	1,3	9795,0	1,7	1,4	15,40	109,8	104,5	115,3	17,5	15,4	13,3	
distretto	Bagheria	11	22,9	1,3	660,0	1,5	1,2	14,30	101,2	82,6	122,7	16,7	11,0	15,5
	Canini	11	25,0	1,5	670,0	1,7	1,5	16,60	116,9	94,9	142,5	17,1	19,1	14,3
	Cefalù	5	21,1	1,1	327,5	1,6	1,2	11,70	71,7	51,9	96,5	12,5	13,2	9,1
	Corleone	<5	15,5	0,8	102,5	0,9	0,7	7,80	50,0	29,1	80,1	4,6	6,4	12,2
	Lercara Friddi	<5	20,0	0,6	127,5	1,0	0,8	8,40	65,0	42,5	95,3	11,9	6,3	6,8
	Misilmeri	<5	15,9	1,0	217,5	0,9	0,7	9,70	64,7	46,2	88,1	10,9	10,4	7,8
	Palermo metropolitana	124	32,3	1,4	6490,0	1,9	1,5	17,40	127,2	119,9	134,9	20,3	17,7	14,3
	Partinico	7	19,9	0,9	505,0	1,5	1,3	11,50	79,9	61,8	101,6	14,1	11,8	8,5
	Petralia Sottana	<5	22,8	0,9	172,5	1,5	1,2	10,80	66,2	43,2	96,9	11,1	11,1	10,1
	Termini Imerese	7	24,2	1,3	522,5	1,9	1,5	14,00	89,3	69,2	113,3	13,4	11,3	17,1
	Lampedusa e Linosa	<5	10,8	0,0	0,0	0,0	0,0	4,60	49,9	10,0	145,9	9,0	0,0	4,9
ASP Ragusa	35	21,7	1,0	2105,0	1,5	1,3	12,40	86,8	77,4	97,0	13,3	11,8	12,2	
distretto	Modica	13	22,0	1,0	682,5	1,3	1,1	12,30	87,4	72,3	104,8	14,7	11,2	11,0
	Ragusa	11	21,8	1,0	687,5	1,5	1,3	11,70	79,6	64,6	97,1	11,2	11,1	13,0
	Vittoria	11	21,4	1,0	735,0	1,6	1,5	13,20	94,3	76,6	114,8	14,0	13,2	12,7
ASP Siracusa	56	27,9	1,2	3305,0	1,8	1,5	15,10	107,8	98,6	117,7	14,9	15,7	14,6	
distretto	Augusta	6	23,7	1,0	327,5	1,5	1,2	12,90	92,4	69,0	121,2	14,7	13,9	10,1
	Lentini	9	32,0	1,2	425,0	1,8	1,3	15,60	116,3	91,8	145,4	16,3	15,0	15,5
	Noto	10	19,6	0,8	605,0	1,3	1,1	11,10	80,9	65,0	99,4	9,0	13,3	10,9
	Siracusa	31	32,3	1,4	1947,5	2,2	1,8	17,50	122,2	108,4	137,4	17,4	17,5	17,4
ASP Trapani	53	24,7	1,1	3080,0	1,6	1,3	13,10	90,2	82,3	98,6	13,0	12,8	13,5	
distretto	Alcamo	7	21,8	0,9	482,5	1,6	1,4	11,70	80,1	62,0	102,0	14,9	10,1	10,4
	Castelvetrano	8	24,6	1,1	365,0	1,3	1,0	12,40	86,4	67,1	109,6	13,9	12,9	10,2
	Marsala	14	30,2	1,4	910,0	2,2	1,9	16,80	111,0	92,3	132,4	15,3	14,5	20,4
	Mazara del Vallo	7	21,0	1,0	415,0	1,4	1,1	11,30	79,7	61,4	101,8	10,0	12,3	11,7
	Pantelleria	<5	23,6	0,5	25,0	0,7	0,7	10,00	89,2	38,4	175,8	28,2	0,0	2,2
	Trapani	17	24,4	1,1	882,5	1,4	1,1	12,70	88,2	74,6	103,5	10,8	13,9	13,3
REGIONE SICILIA	656	26,0	1,1	36630,0	1,6	1,3	14,00				14,0	14,1	13,9	

T. M. della trachea - bronchi e polmoni (ICD-IX 162)

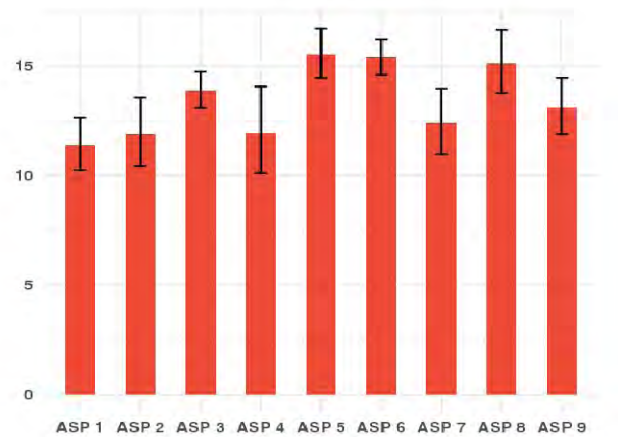


Distribuzione spaziale SMR per distretto di residenza (aa 2016-2024)#

Tasso per età per 100.000 ab.
(aa 2015-2023)



Tasso Standardizzato Diretto per 100.000 ab.
(aa 2016-2024)



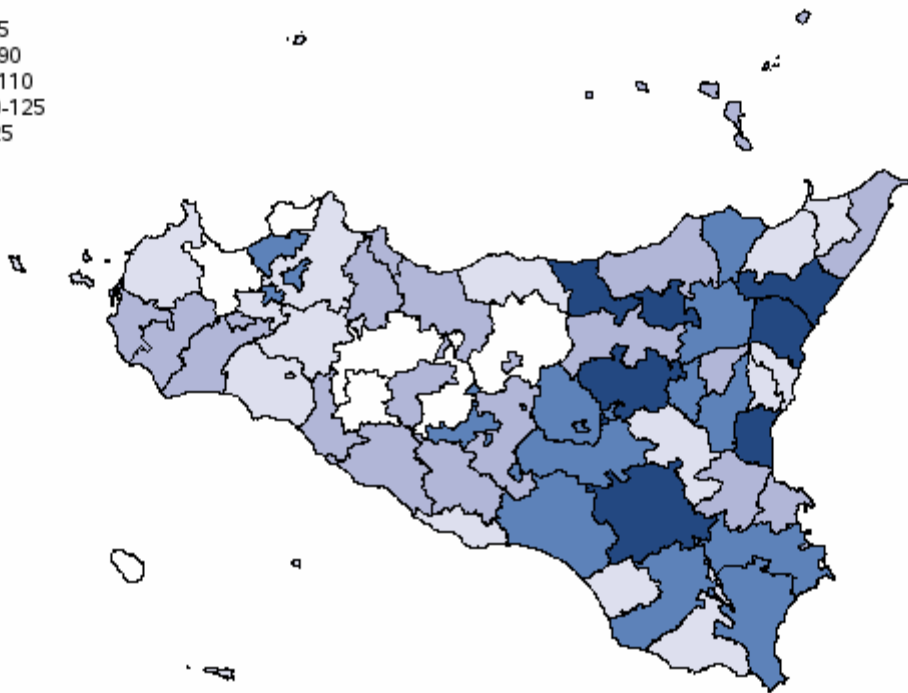
T. M. dello stomaco (ICD-IX 151) - Uomini

Tabella 33 - Mortalità e andamento temporale dei tassi standardizzati diretti nelle Aziende Sanitarie territoriali e nei distretti della Sicilia (aa 2016-2024)

AZIENDA SANITARIA	Numero medio annuale	Tasso grezzo x100.000	Rischio 0-74 anni x100	Anni di vita persi a 75 anni	Tasso gr. anni di vita persi a 75 anni x1.000	Tasso st. anni di vita persi a 75 anni x1.000	Tasso Standardizzato x 100.000	SMR	Intervallo di confidenza al 95%		Tasso standardizzato x100.000 per periodo di calendario		
									Limite inferiore	Limite superiore	2016-2018	2019-2021	2022-2024
ASP Agrigento	26	12,5	0,5	1252,5	0,7	0,6	7,10	91,7	80,2	104,3	8,6	6,4	6,1
Agrigento	9	12,5	0,5	415,0	0,7	0,6	7,40	97,1	76,7	121,2	9,4	5,5	7,2
Bivona	<5	11,1	0,2	10,0	0,1	0,1	3,60	64,5	27,8	127,1	3,5	5,2	2,2
Canicatti	5	13,9	0,4	250,0	0,7	0,7	7,80	106,8	79,0	141,1	8,6	5,8	8,5
Casteltermeni	<5	13,6	0,6	92,5	1,0	0,8	8,10	94,0	50,0	160,7	9,2	13,6	1,7
Licata	<5	9,9	0,5	147,5	0,6	0,6	6,10	76,8	49,7	113,4	10,3	4,6	3,2
Ribera	<5	14,7	0,8	197,5	1,5	1,4	9,10	98,5	60,1	152,1	7,6	14,8	4,8
Sciacca	<5	12,1	0,5	140,0	0,5	0,4	6,10	81,3	57,2	112,1	7,5	4,4	6,7
ASP Caltanissetta	17	13,9	0,5	715,0	0,6	0,5	8,00	107,6	91,4	125,8	9,2	7,6	7,0
Caltanissetta	6	13,2	0,4	235,0	0,6	0,5	7,30	99,6	74,2	131,0	9,1	6,7	6,1
Gela	8	14,4	0,6	347,5	0,7	0,6	8,80	119,6	93,7	150,4	9,3	8,9	8,1
Mussomeli	<5	10,4	0,5	52,5	0,6	0,5	5,80	66,2	30,2	125,6	10,9	3,2	3,1
San Cataldo	<5	16,2	0,5	80,0	0,5	0,5	8,90	119,8	76,7	178,3	9,4	8,9	8,2
ASP Catania	73	13,8	0,6	3342,5	0,7	0,6	8,50	113,4	104,8	122,4	9,1	8,4	7,9
Acireale	7	10,8	0,5	447,5	0,7	0,6	7,10	90,0	69,4	114,7	5,6	8,9	6,6
Adrano	<5	11,2	0,5	210,0	0,7	0,7	7,70	100,5	68,7	141,8	10,4	7,1	5,7
Bronte	<5	15,1	0,5	92,5	0,6	0,5	8,10	113,1	72,5	168,4	16,3	6,4	2,1
Caltagirone	7	18,7	0,7	212,5	0,6	0,5	9,60	137,2	105,6	175,2	7,6	12,1	9,1
Catania metropolitana	28	16,1	0,7	1360,0	0,9	0,7	10,10	132,7	116,9	150,0	10,9	9,2	10,1
Giarre	7	16,7	0,6	272,5	0,7	0,6	9,00	125,4	96,1	160,7	9,1	7,7	10,4
Gravina	9	10,4	0,4	410,0	0,5	0,4	6,50	88,1	70,3	109,1	8,0	6,9	4,9
Palagonia	<5	9,7	0,4	117,5	0,5	0,4	5,90	80,4	52,0	118,6	6,5	5,4	6,0
Paternò	5	12,7	0,6	220,0	0,6	0,6	8,60	116,3	84,5	156,1	8,4	8,2	9,1
ASP Enna	13	16,8	0,7	650,0	0,9	0,8	9,50	118,4	98,1	141,5	10,5	8,6	9,3
Agira	<5	17,8	0,9	152,5	1,0	0,8	10,40	137,4	91,3	198,5	6,0	9,8	14,8
Enna	<5	17,6	0,7	217,5	1,0	0,8	9,70	120,5	86,1	164,1	11,0	9,1	8,7
Nicosia	<5	15,4	0,9	205,0	1,5	1,2	10,30	99,1	61,3	151,5	12,0	10,1	8,8
Piazza Armerina	<5	16,0	0,5	75,0	0,4	0,3	8,00	116,5	79,1	165,4	12,6	6,1	5,8
ASP Messina	42	14,3	0,6	1985,0	0,7	0,6	7,80	101,1	91,2	111,8	7,7	8,2	7,4
Barcellona Pozzo di Gotto	<5	11,7	0,3	140,0	0,5	0,4	6,00	85,0	59,2	118,3	5,5	7,8	4,8
Lipari	<5	12,9	0,7	35,0	0,5	0,3	7,50	98,9	45,1	187,7	11,6	2,7	8,9
Messina metropolitana	17	13,5	0,6	930,0	0,8	0,6	7,70	97,7	83,0	114,3	8,3	7,3	7,6
Milazzo	<5	11,5	0,5	132,5	0,4	0,3	5,80	79,8	56,2	110,0	4,1	6,1	6,9
Mistretta	<5	20,6	0,8	62,5	0,9	0,6	9,70	127,4	69,6	213,7	7,4	10,6	10,7
Patti	<5	18,3	0,8	142,5	0,7	0,5	9,00	121,4	85,4	167,3	7,5	10,2	9,0
S. Agata Militello	5	15,1	0,6	292,5	1,0	0,7	8,40	103,9	76,1	138,6	7,7	9,4	8,2
Taormina	5	19,6	0,8	250,0	1,0	0,8	10,50	134,0	98,8	177,6	11,4	13,9	6,4
ASP Palermo	67	11,1	0,5	3120,0	0,6	0,5	6,70	88,1	81,2	95,5	8,1	6,6	5,4
Bagheria	5	11,1	0,5	215,0	0,5	0,4	7,10	96,9	71,5	128,5	8,0	6,0	7,2
Carini	<5	8,3	0,3	117,5	0,3	0,3	5,50	75,0	51,3	105,8	6,2	7,1	3,4
Cefalù	<5	13,9	0,4	125,0	0,6	0,5	6,50	87,4	57,6	127,1	9,3	4,8	5,5
Corleone	<5	12,4	0,5	45,0	0,4	0,3	5,80	78,9	41,9	134,8	7,8	5,7	3,9
Lercara Friddi	<5	12,6	0,5	77,5	0,7	0,5	6,20	74,7	41,8	123,3	7,5	4,7	6,2
Misilmeri	<5	13,0	0,5	112,5	0,5	0,4	7,30	98,4	67,3	138,9	6,2	8,1	7,6
Palermo metropolitana	37	10,4	0,5	1930,0	0,6	0,5	6,60	86,2	77,2	96,0	8,4	6,7	4,7
Partinico	5	14,6	0,7	342,5	1,1	0,9	9,30	112,5	82,6	149,6	12,3	5,9	9,6
Petràlia Sottana	<5	14,3	0,4	32,5	0,3	0,2	5,00	74,6	41,7	123,1	2,3	4,4	8,5
Termini Imerese	<5	13,8	0,4	100,0	0,4	0,3	6,20	94,2	66,3	129,8	5,4	9,3	4,1
Lampedusa e Linosa	<5	9,9	0,2	22,5	0,7	0,6	6,50	87,5	17,6	255,7	12,7	7,0	0,0
ASP Ragusa	18	11,5	0,4	870,0	0,6	0,5	6,90	93,4	79,7	108,9	7,1	7,9	5,8
Modica	6	10,5	0,4	180,0	0,4	0,3	5,80	82,8	62,2	108,0	6,8	5,5	5,0
Ragusa	8	15,7	0,6	407,5	0,9	0,8	8,80	116,3	90,3	147,4	8,9	9,6	8,1
Vittoria	5	8,9	0,4	282,5	0,6	0,5	6,10	81,1	50,5	109,6	5,5	8,7	4,4
ASP Siracusa	29	15,1	0,6	1340,0	0,8	0,6	8,60	115,9	102,3	130,8	6,9	9,6	9,3
Augusta	<5	14,2	0,4	92,5	0,4	0,3	7,10	105,5	71,7	149,8	8,4	3,9	9,3
Lentini	<5	13,6	0,4	77,5	0,3	0,3	6,30	94,0	63,9	133,5	3,6	7,8	7,2
Noto	7	14,7	0,6	545,0	1,2	1,1	9,70	122,7	95,1	155,9	7,5	10,6	11,0
Siracusa	15	16,0	0,7	625,0	0,7	0,6	9,00	121,9	102,2	144,4	7,1	10,9	9,1
ASP Trapani	25	12,1	0,4	1125,0	0,6	0,5	6,50	86,9	76,0	99,0	6,7	7,0	6,0
Alcamo	<5	10,5	0,3	132,5	0,5	0,4	5,30	74,6	50,7	106,0	4,6	5,6	5,8
Castelvetrano	<5	13,6	0,4	177,5	0,7	0,6	7,00	93,4	65,4	129,4	5,6	10,5	5,0
Marsala	6	13,1	0,6	375,0	0,9	0,8	7,80	91,7	68,5	120,3	9,6	7,1	6,8
Mazara del Vallo	5	14,2	0,4	135,0	0,5	0,4	7,40	105,2	75,8	142,3	6,6	8,6	7,0
Pantelleria	<5	3,0	0,3	7,5	0,2	0,2	2,00	22,3	0,3	124,2	6,4	0,0	0,0
Trapani	7	11,1	0,4	297,5	0,5	0,4	6,00	81,2	62,7	103,5	6,6	5,6	5,9
REGIONE SICILIA	311	13,0	0,5	14400,0	0,7	0,6	7,60				8,2	7,7	6,9

T. M. dello stomaco (ICD-IX 151) - Uomini

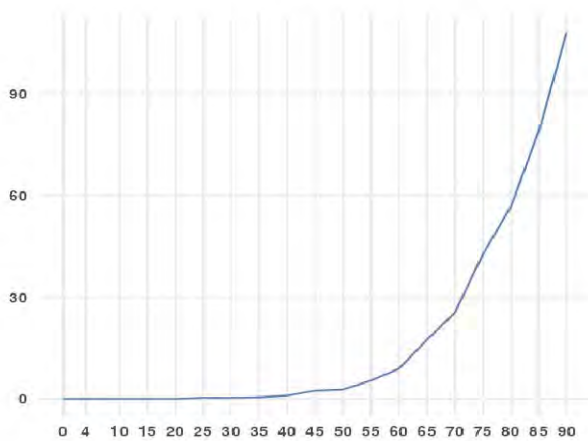
0-75
 75-90
 90-110
 110-125
 >125



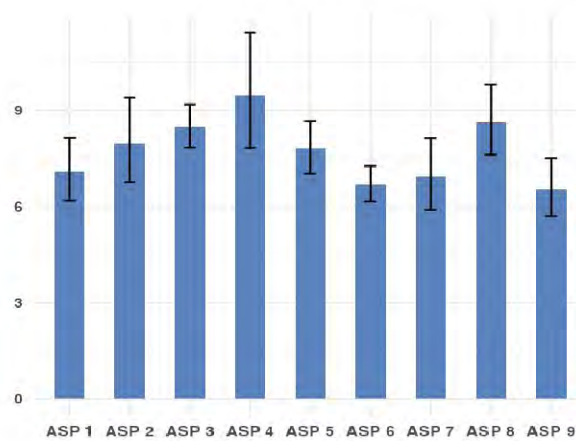
#

Distribuzione spaziale SMR per distretto di residenza (aa 2016-2024)#

Tasso per età per 100.000 ab.
(aa 2015-2023)



Tasso Standardizzato Diretto per 100.000 ab.
(aa 2016-2024)

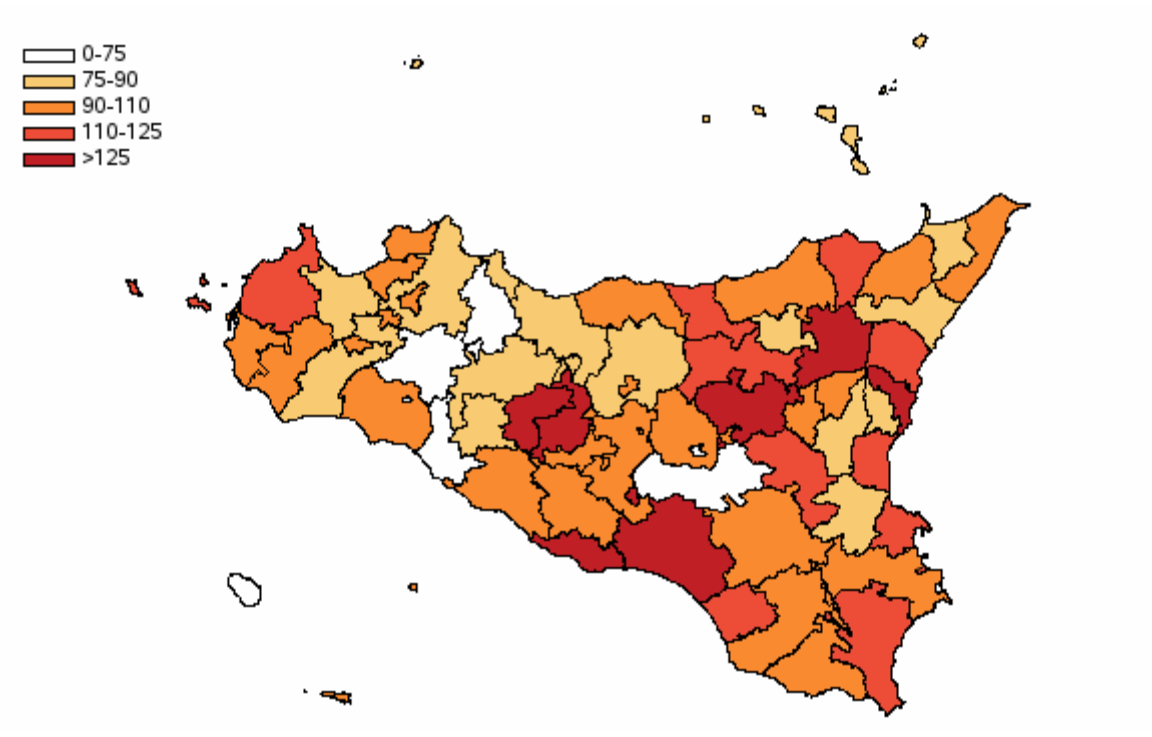


T. M. dello stomaco (ICD-IX 151) - Donne

Tabella 34 - Mortalità e andamento temporale dei tassi standardizzati diretti nelle Aziende Sanitarie territoriali e nei distretti della Sicilia (aa 2016-2024)

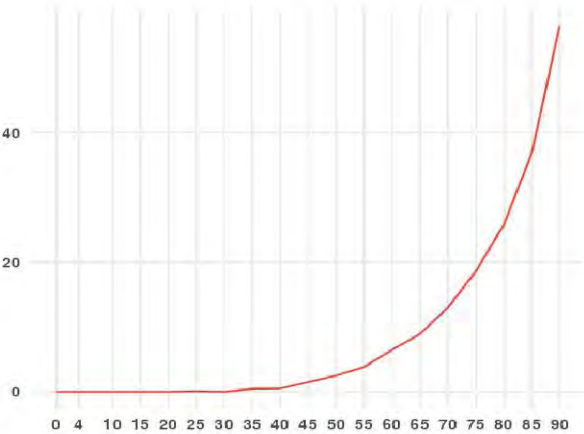
AZIENDA SANITARIA	Numero medio annuale	Tasso grezzo x100.000	Rischio 0-74 anni x100	Anni di vita persi a 75 anni	Tasso gr. anni di vita persi a 75 anni x1.000	Tasso st. anni di vita persi a 75 anni x1.000	Tasso Standardizzato x 100.000	SMR	Intervallo di confidenza al 95%		Tasso standardizzato x100.000 per periodo di calendario			
									Limite inferiore	Limite superiore	2016-2018	2019-2021	2022-2024	
ASP Agrigento	19	8,8	0,3	730,0	0,4	0,3	3,90	101,8	87,1	118,2	4,6	4,2	3,0	
distretto	Agrigento	5	7,5	0,2	275,0	0,4	0,4	3,80	90,5	66,9	119,6	3,5	4,8	3,2
	Bivona	<5	8,9	0,0	0,0	0,0	2,00	81,8	32,8	168,5	3,7	0,7	1,5	
	Canicatti	<5	8,5	0,2	122,5	0,3	0,3	3,70	98,9	67,7	139,7	4,6	4,5	2,3
	Casteltermini	<5	13,2	0,4	57,5	0,6	0,5	5,80	147,5	78,5	252,3	12,7	3,4	1,3
	Licata	<5	12,0	0,4	87,5	0,3	0,3	4,90	149,3	102,1	210,7	6,3	2,1	6,5
	Ribera	<5	6,2	0,2	65,0	0,4	0,4	3,20	67,2	30,7	127,5	4,2	3,4	1,7
	Sciacca	<5	9,0	0,3	122,5	0,4	0,3	3,90	98,9	66,2	142,1	3,0	6,3	2,5
ASP Caltanissetta	14	10,3	0,3	505,0	0,4	0,3	4,70	124,2	103,2	148,2	4,8	4,4	4,9	
distretto	Caltanissetta	<5	9,4	0,2	122,5	0,3	0,2	3,80	106,3	75,6	145,4	3,1	6,0	2,1
	Gela	6	10,4	0,4	330,0	0,6	0,5	5,90	143,7	108,3	187,1	7,2	1,9	8,6
	Mussomeli	<5	13,8	0,2	27,5	0,3	0,2	4,20	136,6	72,7	233,6	4,1	6,6	1,9
	San Cataldo	<5	10,1	0,2	25,0	0,2	0,1	3,50	110,0	62,8	178,6	2,5	5,6	2,4
ASP Catania	48	8,6	0,3	2082,5	0,4	0,3	4,30	110,7	100,5	121,6	4,8	4,2	3,9	
distretto	Acireale	7	9,6	0,4	215,0	0,3	0,3	4,90	131,4	100,5	168,8	4,8	4,6	5,1
	Adrano	<5	7,6	0,3	140,0	0,5	0,4	4,30	105,2	66,7	157,9	3,6	5,0	4,3
	Bronte	<5	11,1	0,4	135,0	0,8	0,7	5,50	131,6	79,2	205,5	4,7	5,6	5,9
	Caltagirone	<5	8,1	0,3	182,5	0,5	0,4	4,00	91,2	61,1	131,0	5,4	2,7	3,7
	Catania metropolitana	19	9,9	0,4	897,5	0,5	0,4	5,00	120,4	102,9	139,9	5,5	5,3	4,2
	Giarre	<5	10,0	0,2	47,5	0,1	0,1	3,70	122,0	86,8	166,8	4,5	2,1	4,7
	Gravina	6	6,0	0,2	262,5	0,3	0,3	3,20	83,6	62,2	109,9	4,2	3,2	2,2
	Palagonia	<5	8,4	0,3	135,0	0,5	0,4	4,70	114,0	71,4	172,6	6,4	5,6	2,2
	Paternò	<5	5,6	0,1	67,5	0,2	0,2	2,80	83,1	50,8	128,4	2,4	2,4	3,6
ASP Enna	8	9,6	0,4	465,0	0,6	0,6	4,60	106,8	83,7	134,3	4,9	5,1	3,7	
distretto	Agira	<5	11,7	0,5	230,0	1,4	1,5	7,10	141,9	85,4	221,6	9,3	9,4	2,4
	Enna	<5	9,3	0,3	107,5	0,4	0,3	4,00	101,9	64,6	152,9	5,2	3,2	3,6
	Nicosia	<5	11,8	0,5	112,5	0,8	0,7	5,80	124,9	72,7	200,0	6,0	6,5	5,3
	Piazza Armerina	<5	6,7	0,2	15,0	0,1	0,0	2,30	74,6	40,8	125,2	0,7	2,4	3,8
ASP Messina	28	8,7	0,3	1135,0	0,4	0,3	3,80	95,9	84,3	108,6	3,5	4,5	3,4	
distretto	Barcellona Pozzo di Gotto	<5	8,9	0,2	105,0	0,3	0,3	3,90	102,4	68,0	148,0	4,3	4,4	3,0
	Lipari	<5	6,0	0,2	40,0	0,6	0,5	3,50	79,8	21,5	204,2	3,9	5,3	1,4
	Messina metropolitana	12	8,4	0,3	640,0	0,5	0,4	4,00	93,2	76,2	112,8	3,8	4,1	4,0
	Milazzo	<5	7,6	0,3	115,0	0,3	0,3	3,40	86,0	56,2	126,0	2,3	4,6	3,2
	Mistretta	<5	12,2	0,5	42,5	0,6	0,4	5,90	119,1	54,4	226,1	6,1	7,9	3,4
	Patti	<5	12,0	0,3	82,5	0,4	0,3	4,40	124,5	81,3	182,4	3,8	5,6	3,7
	S. Agata Militello	<5	8,8	0,2	65,0	0,2	0,1	3,30	93,5	62,6	134,3	3,6	3,7	2,4
	Taormina	<5	8,0	0,2	45,0	0,2	0,1	2,90	87,8	54,3	134,2	0,9	4,6	3,0
ASP Palermo	44	6,9	0,2	2282,5	0,4	0,3	3,50	85,2	77,0	94,0	4,0	3,6	3,0	
distretto	Bagheria	<5	6,2	0,2	187,5	0,4	0,4	3,60	88,6	58,9	128,1	2,4	5,3	3,3
	Carini	<5	7,1	0,4	262,5	0,7	0,6	5,00	108,7	72,2	157,1	3,9	5,0	5,8
	Cefalù	<5	8,8	0,3	115,0	0,6	0,5	4,10	91,5	54,2	144,6	4,4	3,9	4,0
	Corleone	<5	6,4	0,1	25,0	0,2	0,2	2,40	60,7	24,3	125,1	1,4	2,5	2,9
	Lercara Friddi	<5	8,5	0,1	15,0	0,1	0,1	2,50	81,9	40,8	146,6	4,1	1,5	1,8
	Misilmeri	<5	5,2	0,1	60,0	0,2	0,2	2,50	65,1	34,6	111,3	3,0	3,2	1,5
	Palermo metropolitana	26	6,8	0,2	1227,5	0,4	0,3	3,40	84,8	74,2	96,3	4,6	3,1	2,7
	Partinico	<5	7,2	0,3	177,5	0,5	0,5	4,10	91,8	58,8	136,7	4,6	2,5	5,1
	Petralia Sottana	<5	9,6	0,1	30,0	0,3	0,3	2,70	80,9	40,3	144,7	0,7	6,4	1,0
	Termini Imerese	<5	6,9	0,4	182,5	0,7	0,6	4,20	78,6	47,3	122,8	2,0	8,5	1,9
	Lampedusa e Linosa	<5	7,2	0,0	0,0	0,0	0,0	3,00	108,7	12,2	392,6	9,8	0,0	0,0
ASP Ragusa	14	8,5	0,3	582,5	0,4	0,4	4,10	106,0	88,0	126,6	4,0	4,1	4,3	
distretto	Modica	5	7,9	0,2	195,0	0,4	0,3	3,80	98,5	71,0	133,2	3,9	3,7	3,8
	Ragusa	5	9,2	0,2	102,5	0,2	0,2	3,50	103,9	74,6	141,0	3,7	2,4	4,3
	Vittoria	<5	8,4	0,4	285,0	0,6	0,6	5,10	118,1	84,0	161,4	4,3	6,3	4,6
ASP Siracusa	17	8,4	0,3	840,0	0,5	0,4	4,20	103,9	88,0	121,8	4,9	4,3	3,5	
distretto	Augusta	<5	9,1	0,5	167,5	0,8	0,6	5,40	114,8	70,1	177,3	4,8	3,2	8,3
	Lentini	<5	7,1	0,1	50,0	0,2	0,2	2,70	81,8	47,6	131,0	4,1	2,4	1,5
	Noto	5	8,9	0,3	245,0	0,5	0,5	4,70	117,9	84,6	160,0	5,3	4,8	4,0
	Siracusa	8	8,4	0,3	377,5	0,4	0,4	4,00	100,8	79,0	126,8	4,8	4,8	2,6
ASP Trapani	18	8,5	0,3	832,5	0,4	0,4	4,00	96,2	82,1	112,1	4,1	3,7	4,0	
distretto	Alcamo	<5	7,3	0,2	70,0	0,2	0,2	3,10	81,8	51,2	123,8	2,7	2,7	3,7
	Castelvetrano	<5	7,2	0,3	112,5	0,4	0,4	3,40	77,9	47,6	120,4	3,6	4,4	2,0
	Marsala	<5	7,9	0,3	180,0	0,4	0,4	4,00	90,2	61,7	127,4	5,2	3,3	3,4
	Mazara del Vallo	<5	8,2	0,3	155,0	0,5	0,4	4,10	97,6	63,2	144,1	1,9	5,4	5,0
	Pantelleria	<5	2,9	0,3	2,5	0,1	0,0	1,60	34,3	0,4	191,0	4,8	0,0	0,0
	Trapani	7	10,6	0,4	312,5	0,5	0,4	4,80	118,3	91,3	150,8	5,4	3,7	5,2
REGIONE SICILIA	209	8,3	0,3	9455,0	0,4	0,3	4,00				4,3	4,1	3,6	

T. M. dello stomaco (ICD-IX 151) - Donne

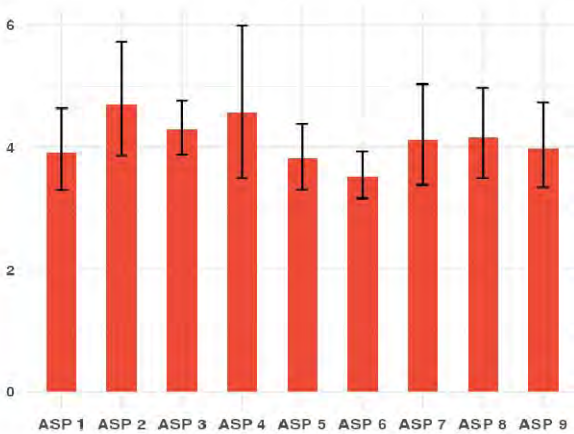


Distribuzione spaziale SMR per distretto di residenza (aa 2016-2024)#

Tasso per età per 100.000 ab.
(aa 2015-2023)



Tasso Standardizzato Diretto per 100.000 ab.
(aa 2016-2024)

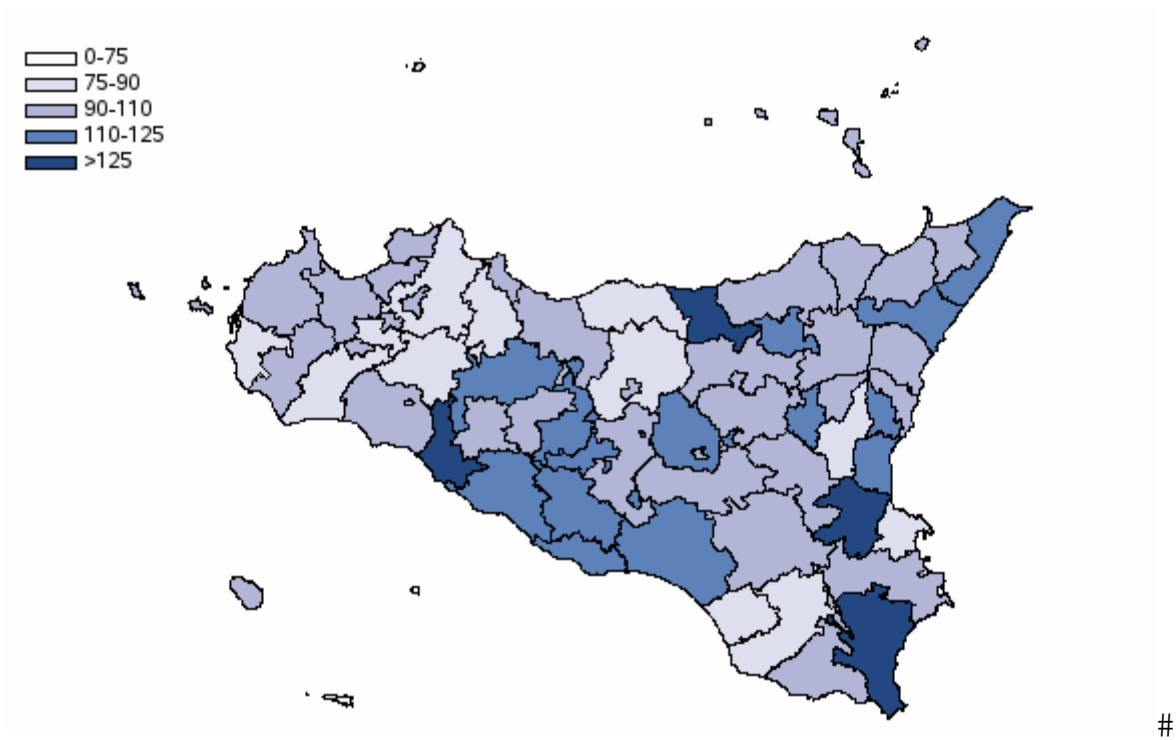


T. M. del colon e del retto (ICD-IX 153-154) - Uomini

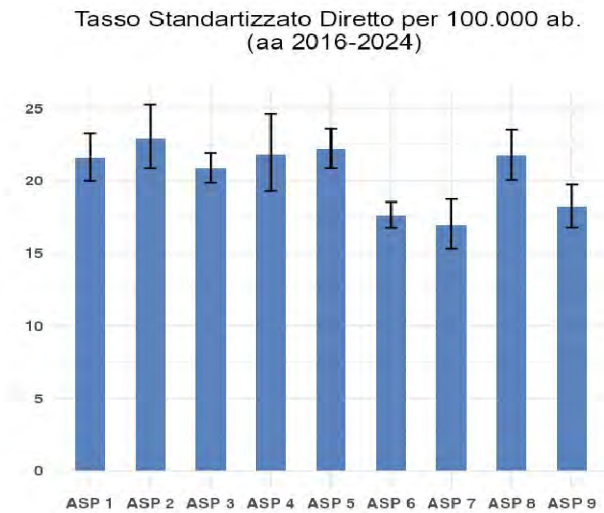
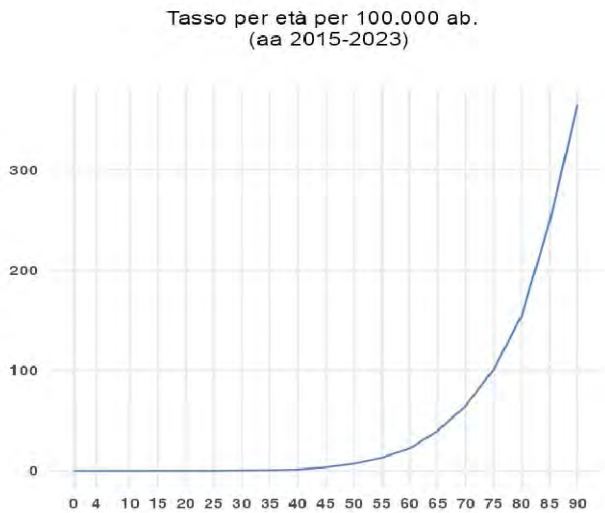
Tabella 39 - Mortalità e andamento temporale dei tassi standardizzati diretti nelle Aziende Sanitarie territoriali e nei distretti della Sicilia (aa 2016-2024)

AZIENDA SANITARIA	Numero medio annuale	Tasso grezzo x100.000	Rischio 0-74 anni x100	Anni di vita persi a 75 anni	Tasso gr. anni di vita persi a 75 anni x1.000	Tasso st. anni di vita persi a 75 anni x1.000	Tasso Standardizzato x 100.000	SMR	Intervalli di confidenza al 95%		Tasso standardizzato x100.000 per periodo di calendario			
									Limite inferiore	Limite superiore	2016-2018	2019-2021	2022-2024	
ASP Agrigento	84	41,3	1,3	2922,5	1,6	1,3	21,60	108,7	101,1	116,7	24,0	21,4	19,5	
distretto	Agrigento	27	39,7	1,4	985,0	1,6	1,3	22,10	111,7	98,2	126,5	28,2	20,9	17,8
	Bvona	<5	44,3	0,9	45,0	0,6	0,4	15,40	90,8	62,1	128,2	20,5	5,2	20,4
	Canicatti	16	41,8	1,4	637,5	1,8	1,6	23,10	115,1	97,2	135,2	20,0	23,0	26,3
	Casteltermini	<5	38,8	1,3	162,5	1,7	1,4	20,30	95,4	67,2	131,5	25,5	18,7	18,0
	Licata	11	40,8	1,6	515,0	2,0	1,7	23,50	114,1	93,1	138,4	21,0	25,5	23,8
	Ribera	8	53,0	1,6	292,5	2,2	1,7	25,30	126,7	99,2	159,6	31,8	28,3	16,6
Sciacca	13	39,3	0,9	285,0	0,9	0,8	17,40	94,2	78,1	112,7	20,3	19,2	13,1	
ASP Caltanissetta	52	41,2	1,4	1892,5	1,7	1,4	22,90	115,2	104,9	126,1	25,4	22,8	21,1	
distretto	Caltanissetta	16	38,0	1,4	672,5	1,7	1,4	20,90	103,8	87,7	122,0	21,4	18,8	22,8
	Gela	23	40,1	1,4	820,0	1,6	1,4	23,90	121,4	105,3	139,3	27,7	23,6	20,8
	Mussomeli	5	53,0	1,4	100,0	1,2	0,8	22,00	119,9	87,8	159,9	30,7	22,5	13,3
	San Cataldo	8	46,0	1,8	300,0	2,0	1,6	25,40	122,0	94,7	154,7	23,0	31,0	22,7
ASP Catania	186	35,1	1,3	6922,5	1,5	1,2	20,90	105,4	100,4	110,6	22,8	21,3	18,8	
distretto	Acireale	22	33,3	1,2	870,0	1,4	1,2	20,10	102,1	88,5	117,3	24,6	19,8	16,5
	Adrano	10	31,5	1,4	357,5	1,3	1,1	20,70	102,7	82,6	126,3	22,0	25,1	15,6
	Bronte	7	38,5	1,3	192,5	1,2	1,0	20,80	102,9	78,7	132,2	18,8	21,4	23,3
	Caltagirone	14	36,9	1,0	315,0	0,9	0,7	18,20	97,2	80,9	115,7	19,7	20,1	14,7
	Catania metropolitana	67	38,3	1,5	2677,5	1,7	1,4	23,00	115,2	106,2	124,7	25,5	22,7	21,0
	Giarre	15	36,1	1,3	537,5	1,4	1,1	19,50	98,4	82,4	116,5	19,3	18,1	20,7
	Gravina	33	36,4	1,3	1350,0	1,7	1,4	22,30	113,0	100,4	126,7	22,2	25,6	19,6
	Palagonia	9	30,3	0,9	232,5	0,9	0,7	17,80	91,5	72,3	114,2	18,7	18,7	15,6
	Paternò	9	23,1	0,9	390,0	1,1	1,0	15,30	77,7	61,6	96,7	21,5	11,2	14,2
ASP Enna	33	42,0	1,3	1400,0	2,0	1,7	21,80	106,1	94,4	118,8	24,0	22,9	19,2	
distretto	Agira	7	38,8	1,2	255,0	1,6	1,5	21,90	108,5	83,0	139,4	21,9	26,0	18,7
	Enna	11	45,0	1,4	445,0	2,0	1,8	22,70	110,3	90,0	134,0	26,8	21,3	20,4
	Nicosia	7	46,3	1,6	315,0	2,3	2,0	22,10	105,0	80,7	134,3	20,3	25,1	21,3
	Piazza Armerina	8	38,2	1,3	385,0	2,0	1,7	20,70	99,8	78,3	125,3	25,7	21,3	16,0
ASP Messina	126	42,5	1,5	5122,5	1,9	1,5	22,20	108,3	102,1	114,8	22,4	21,8	22,3	
distretto	Barcellona Pozzo di Gotto	12	35,3	1,4	415,0	1,4	1,1	18,90	92,9	76,0	112,3	21,0	18,0	17,8
	Lipari	<5	35,9	1,5	140,0	2,0	1,4	20,80	101,3	65,5	149,5	8,1	19,2	32,9
	Messina metropolitana	56	44,0	1,5	2455,0	2,1	1,7	23,70	115,4	105,5	125,8	23,9	24,6	22,8
	Milazzo	14	39,6	1,2	425,0	1,3	1,0	19,20	99,9	83,3	118,7	21,7	18,3	18,2
	Mistretta	<5	57,3	2,4	245,0	3,6	2,8	30,00	126,1	89,7	172,4	24,1	26,7	39,3
	Patti	9	39,5	1,7	372,5	1,8	1,3	19,80	94,1	74,6	117,2	19,0	19,6	20,7
	S. Agata Militello	14	42,8	1,6	540,0	1,8	1,4	21,90	105,5	88,1	125,2	20,5	19,5	25,8
	Taormina	13	47,8	1,4	530,0	2,2	1,6	23,40	117,6	97,3	141,0	25,2	23,8	21,1
ASP Palermo	184	30,7	1,1	6902,5	1,3	1,1	17,60	88,6	84,3	92,9	19,4	19,4	14,3	
distretto	Bagheria	14	29,2	1,2	562,5	1,3	1,1	18,60	93,4	77,8	111,2	16,8	20,4	18,6
	Canini	13	29,9	1,2	507,5	1,3	1,1	19,80	99,3	82,0	119,2	21,6	25,8	12,5
	Cefalù	8	36,5	1,1	287,5	1,5	1,2	16,60	82,0	64,0	103,4	18,3	20,8	11,0
	Corleone	5	40,1	1,2	135,0	1,3	1,1	18,10	89,4	64,5	120,9	26,0	9,5	18,9
	Lercara Friddi	7	54,0	1,1	197,5	1,7	1,3	22,00	112,0	86,3	143,1	22,7	27,6	16,1
	Misilmeri	8	29,7	0,9	207,5	0,8	0,7	15,20	80,5	63,1	101,3	13,3	17,8	14,4
	Palermo metropolitana	99	27,9	1,1	3857,5	1,2	1,0	16,90	84,9	79,4	90,6	19,3	18,4	13,2
	Partinico	12	32,6	1,1	442,5	1,4	1,2	18,30	90,7	74,2	109,8	18,8	17,1	19,1
	Petralia Sottana	6	48,6	1,4	145,0	1,4	1,2	18,20	87,8	65,4	115,5	20,3	16,8	17,7
	Termini Imerese	13	43,2	1,4	495,0	1,8	1,5	21,70	105,8	87,4	126,9	22,7	26,5	15,7
	Lampedusa e Linosa	<5	19,7	1,1	65,0	2,1	1,9	15,30	65,1	23,8	141,6	26,4	7,0	13,3
ASP Ragusa	46	29,0	1,0	1805,0	1,3	1,1	16,90	85,0	77,0	93,7	18,3	17,1	15,4	
distretto	Modica	18	31,9	1,1	702,5	1,4	1,2	18,20	91,1	77,7	106,2	20,0	17,3	17,4
	Ragusa	14	29,4	0,9	545,0	1,3	1,1	15,40	78,2	65,2	93,0	18,8	15,5	12,1
	Vittoria	13	25,5	1,0	557,5	1,2	1,1	17,10	85,2	70,7	101,8	15,5	18,7	16,9
ASP Siracusa	73	37,7	1,4	3217,5	1,9	1,5	21,70	105,5	97,6	113,9	22,2	23,1	19,7	
distretto	Augusta	7	30,3	1,0	327,5	1,5	1,2	16,60	82,0	63,4	104,4	18,6	24,4	7,4
	Lentini	13	51,3	1,7	487,5	2,1	1,7	26,20	128,1	105,9	153,5	25,4	27,4	25,1
	Noto	22	43,5	1,8	1102,5	2,4	2,1	27,60	133,1	115,2	153,0	28,7	26,5	27,7
	Siracusa	31	32,8	1,2	1300,0	1,6	1,2	18,70	91,3	80,8	102,8	19,0	19,8	17,2
ASP Trapani	74	35,5	1,2	2555,0	1,4	1,1	18,20	91,8	84,9	99,0	19,0	17,8	17,9	
distretto	Alcamo	12	37,8	1,3	390,0	1,3	1,1	19,20	95,6	78,6	115,1	11,9	23,1	22,3
	Castelvetrano	10	34,0	1,1	362,5	1,4	1,1	17,00	84,2	67,7	103,4	19,7	16,3	15,5
	Marsala	15	33,2	1,0	512,5	1,3	1,1	16,70	83,7	70,1	99,3	18,1	16,4	15,9
	Mazara del Vallo	12	35,7	1,2	482,5	1,6	1,4	19,50	96,2	78,8	116,4	22,7	17,7	18,1
	Pantelleria	<5	38,7	1,7	72,5	2,2	1,7	23,70	105,9	56,4	181,2	9,4	32,1	28,3
	Trapani	24	36,3	1,2	735,0	1,3	1,0	18,60	96,2	83,7	110,0	21,8	16,4	17,4
REGIONE SICILIA	857	35,9	1,3	32740,0	1,5	1,3	20,00				21,5	20,6	18,1	

T. M. del colon e del retto (ICD-IX 153-154) - Uomini



Distribuzione spaziale SMR per distretto di residenza (aa 2016-2024)#



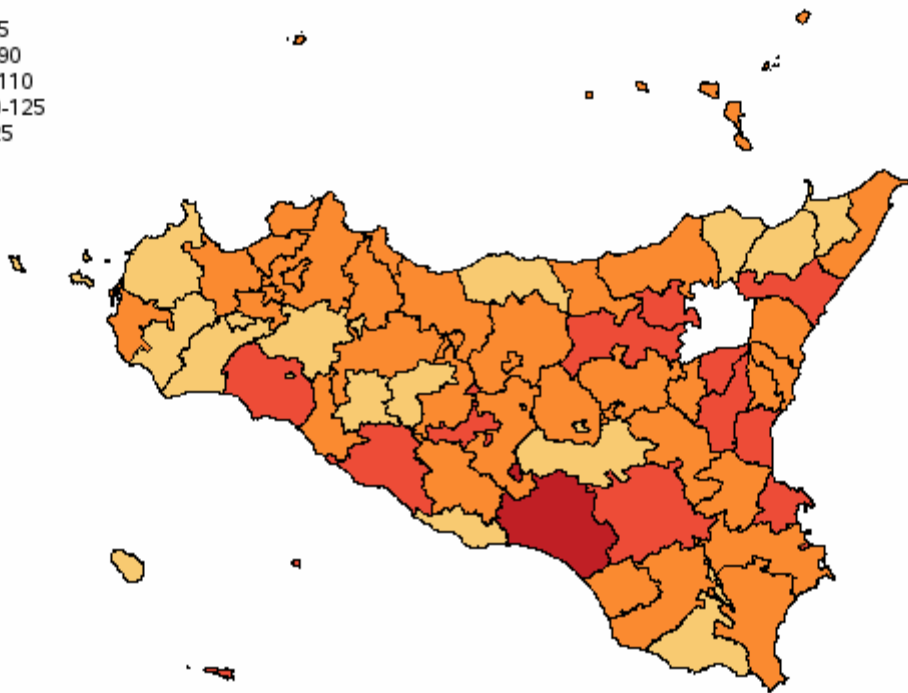
T. M. del colon e del retto (ICD-IX 153-154) - Donne

Tabella 40 - Mortalità e andamento temporale dei tassi standardizzati diretti nelle Aziende Sanitarie territoriali e nei distretti della Sicilia (aa 2016-2024)

AZIENDA SANITARIA	Numero medio annuale	Tasso grezzo x100.000	Rischio 0-74 anni x100	Anni di vita persi a 75 anni	Tasso gr. anni di vita persi a 75 anni x1.000	Tasso st. anni di vita persi a 75 anni x1.000	Tasso Standardizzato x 100.000	SMR	Intervallo di confidenza al 95%		Tasso standardizzato x100.000 per periodo di calendario		
									Limite inferiore	Limite superiore	2016-2018	2019-2021	2022-2024
ASP Agrigento	64	29,5	0,8	2170,0	1,1	0,9	12,80	101,5	93,4	110,2	13,9	13,8	10,7
distretto													
Agrigento	23	31,6	1,1	850,0	1,3	1,0	14,60	114,0	99,0	130,7	14,4	18,7	11,0
Bivona	<5	29,3	0,7	42,5	0,5	0,3	9,00	79,0	50,1	118,6	12,3	3,9	11,8
Canicatti	11	26,6	0,7	377,5	1,0	0,9	11,60	92,1	74,9	112,0	12,0	11,6	11,2
Casteltermini	<5	23,4	0,6	117,5	1,2	1,2	10,50	77,6	49,2	116,5	10,2	11,8	9,4
Licata	7	22,1	0,6	237,5	0,9	0,8	10,30	82,5	62,8	106,4	11,5	11,5	7,8
Ribera	5	29,7	0,6	127,5	0,9	0,8	11,00	95,4	69,0	128,5	15,9	8,3	8,7
Sciacca	13	36,5	0,9	417,5	1,3	1,0	14,80	119,7	99,0	143,3	18,4	13,8	12,5
ASP Caltanissetta	44	32,9	1,0	1637,5	1,4	1,1	15,00	119,2	107,7	131,6	15,2	14,8	15,1
distretto													
Caltanissetta	15	31,9	0,8	522,5	1,3	1,1	13,50	108,2	90,6	128,2	12,1	13,6	14,9
Gela	19	31,8	1,1	780,0	1,5	1,2	16,70	132,9	113,6	154,6	19,5	14,8	15,8
Mussomeli	<5	37,2	1,1	177,5	1,9	1,7	15,70	108,5	75,6	151,0	14,4	15,2	16,9
San Cataldo	6	36,6	1,0	157,5	1,0	0,7	14,00	118,3	89,8	152,9	11,4	17,3	13,5
ASP Catania	153	27,4	0,9	5732,5	1,1	0,9	13,10	106,1	100,5	111,8	14,7	13,0	11,8
distretto													
Acireale	17	24,0	0,8	635,0	1,0	0,8	12,30	99,4	84,2	116,5	11,6	11,9	13,5
Adrano	9	27,0	0,9	430,0	1,4	1,3	14,80	112,9	89,8	140,1	11,6	15,8	17,9
Bronte	<5	18,2	0,5	165,0	1,0	0,8	8,70	64,0	43,5	90,9	12,5	7,3	6,0
Caltagirone	13	33,1	0,9	407,5	1,1	0,9	13,40	110,5	91,5	132,4	12,8	13,5	13,7
Catania metropolitana	60	32,0	0,9	2145,0	1,3	1,1	14,30	116,0	106,4	126,1	17,0	14,1	11,9
Giarre	13	29,2	1,0	535,0	1,4	1,1	13,60	107,4	88,6	129,0	16,1	14,0	10,9
Gravina	21	21,6	0,6	605,0	0,7	0,5	10,70	92,3	79,5	106,7	12,5	11,0	8,8
Palagonia	7	23,7	0,9	260,0	1,0	0,8	12,30	97,0	74,3	124,3	15,9	10,0	11,0
Paternò	10	25,1	0,9	550,0	1,5	1,4	14,90	113,9	91,6	140,0	16,3	15,8	12,4
ASP Enna	25	29,3	0,7	807,5	1,1	0,9	11,90	97,3	84,9	110,9	14,5	12,8	8,6
distretto													
Agira	5	25,8	0,5	115,0	0,7	0,6	10,60	94,1	67,8	127,1	9,6	13,9	8,3
Enna	8	30,4	0,8	277,5	1,1	0,9	12,20	99,0	77,9	124,1	16,0	11,8	8,7
Nicosia	6	37,4	0,7	145,0	1,0	0,8	13,10	117,9	88,6	153,8	14,6	15,6	8,8
Piazza Armerina	6	25,0	0,9	270,0	1,3	1,1	11,80	82,4	61,6	108,1	16,1	11,2	8,5
ASP Messina	95	30,0	0,8	3377,5	1,2	1,0	12,60	98,9	92,4	105,7	12,9	12,3	12,7
distretto													
Barcellona Pozzo di Gotto	8	22,9	0,6	272,5	0,9	0,8	9,70	78,6	61,5	98,9	7,5	11,7	10,1
Lipari	<5	27,1	0,5	67,5	1,0	0,8	12,40	109,2	64,7	172,6	11,0	13,8	12,5
Messina metropolitana	45	32,5	0,8	1492,5	1,2	1,0	13,30	107,4	97,2	118,4	15,3	12,1	12,6
Milazzo	9	23,9	0,6	245,0	0,7	0,5	9,80	81,1	64,5	100,7	7,9	9,9	11,9
Mistretta	<5	34,0	0,8	55,0	0,7	0,5	11,90	97,6	63,1	144,1	9,3	11,2	15,4
Patti	7	28,1	0,9	352,5	1,6	1,5	12,40	86,7	66,3	111,4	9,8	16,2	11,6
S. Agata Militello	12	31,4	1,0	440,0	1,3	1,0	13,90	99,8	81,5	120,9	17,3	10,5	14,1
Taormina	10	34,4	0,9	452,5	1,7	1,4	14,90	112,3	90,3	138,0	12,9	16,4	15,6
ASP Palermo	164	25,8	0,8	6377,5	1,1	0,9	12,10	95,8	91,0	100,8	14,0	12,5	9,8
distretto													
Bagheria	13	25,4	0,8	522,5	1,2	1,0	13,60	109,5	90,3	131,5	15,6	12,3	13,0
Carini	9	20,4	0,7	400,0	1,0	0,9	11,70	94,7	75,1	117,9	15,3	12,4	8,3
Cefalù	7	28,9	0,6	225,0	1,1	0,9	11,10	89,2	67,9	115,1	14,1	7,1	11,9
Corleone	<5	28,3	0,7	145,0	1,3	1,2	11,60	78,9	53,6	112,0	12,5	16,5	5,8
Lercara Friddi	5	36,2	0,7	182,5	1,4	1,2	12,70	102,9	75,6	136,9	14,6	11,4	11,8
Misilmeri	7	26,2	0,6	147,5	0,6	0,5	11,20	98,9	76,5	125,9	12,9	14,7	6,3
Palermo metropolitana	96	25,0	0,8	3892,5	1,1	0,9	11,90	94,2	88,0	100,7	13,9	12,4	9,8
Partinico	10	26,8	0,9	467,5	1,4	1,3	13,50	102,2	82,1	125,8	15,2	16,4	9,1
Petralia Sottana	5	38,5	0,9	140,0	1,2	1,0	12,10	94,3	68,5	126,7	8,4	16,1	12,3
Termini Imerese	9	28,2	0,6	245,0	0,9	0,7	11,40	96,3	76,1	120,2	14,7	9,3	10,2
Lampedusa e Linosa	<5	25,1	0,7	10,0	0,4	0,3	13,00	115,9	46,5	238,9	15,7	15,7	8,3
ASP Ragusa	39	24,4	0,6	1345,0	0,9	0,8	11,00	91,6	82,3	101,7	11,9	12,3	8,9
distretto													
Modica	14	23,1	0,7	430,0	0,8	0,7	10,60	86,5	71,9	103,2	11,0	11,6	9,1
Ragusa	14	28,0	0,5	442,5	1,0	0,8	10,90	94,4	78,6	112,5	11,1	13,5	8,3
Vittoria	12	22,4	0,7	472,5	1,0	0,9	11,70	95,0	77,6	115,0	13,9	11,8	9,3
ASP Siracusa	55	27,6	0,8	2172,5	1,2	1,0	12,80	102,2	93,4	111,6	11,9	14,2	12,3
distretto													
Augusta	7	30,1	1,1	332,5	1,5	1,2	15,10	114,4	88,5	145,6	13,7	19,1	12,6
Lentini	8	31,6	0,7	252,5	1,0	0,9	12,90	109,6	86,4	137,2	13,2	15,1	10,3
Noto	13	26,2	0,9	615,0	1,3	1,1	13,70	104,1	86,3	124,4	15,2	12,7	13,1
Siracusa	26	26,6	0,7	972,5	1,1	0,9	11,70	96,3	84,3	109,5	9,4	13,4	12,2
ASP Trapani	59	27,2	0,7	1845,0	1,0	0,8	11,40	91,6	83,9	99,8	12,9	11,7	9,7
distretto													
Alcamo	10	29,5	0,8	287,5	1,0	0,8	12,20	98,5	79,1	121,2	14,3	7,4	14,7
Castelvetrano	8	27,5	0,7	290,0	1,0	0,8	11,00	88,0	69,4	110,2	13,7	9,0	10,2
Marsala	14	30,5	0,8	420,0	1,0	0,8	12,80	104,3	86,8	124,4	13,9	15,1	9,3
Mazara del Vallo	8	23,0	0,5	175,0	0,6	0,4	9,30	81,8	63,8	103,4	9,3	13,7	5,3
Pantelleria	<5	23,6	0,2	22,5	0,7	0,6	9,10	81,6	35,1	160,8	16,9	4,2	7,1
Trapani	18	26,0	0,9	650,0	1,1	0,8	11,50	86,8	73,9	101,3	12,9	12,1	9,6
REGIONE SICILIA	697	27,6	0,8	25465,0	1,1	0,9	12,50				13,6	12,9	11,1

T. M. del colon e del retto (ICD-IX 153-154) - Donne

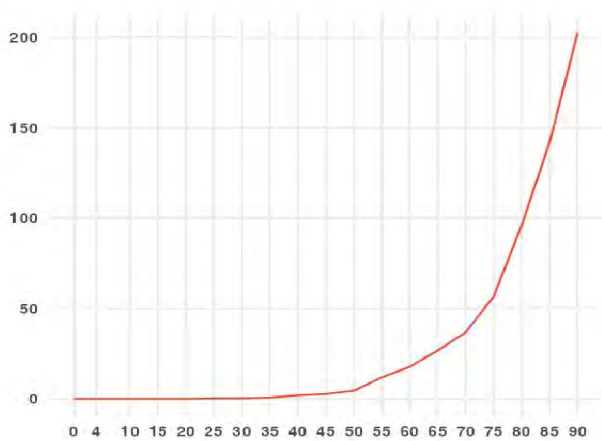
0-75
 75-90
 90-110
 110-125
 >125



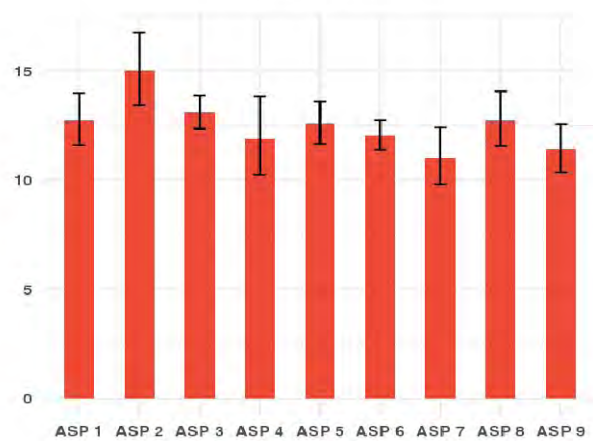
#

Distribuzione spaziale SMR per distretto di residenza (aa 2016-2024)#

Tasso per età per 100.000 ab.
(aa 2015-2023)



Tasso Standardizzato Diretto per 100.000 ab.
(aa 2016-2024)

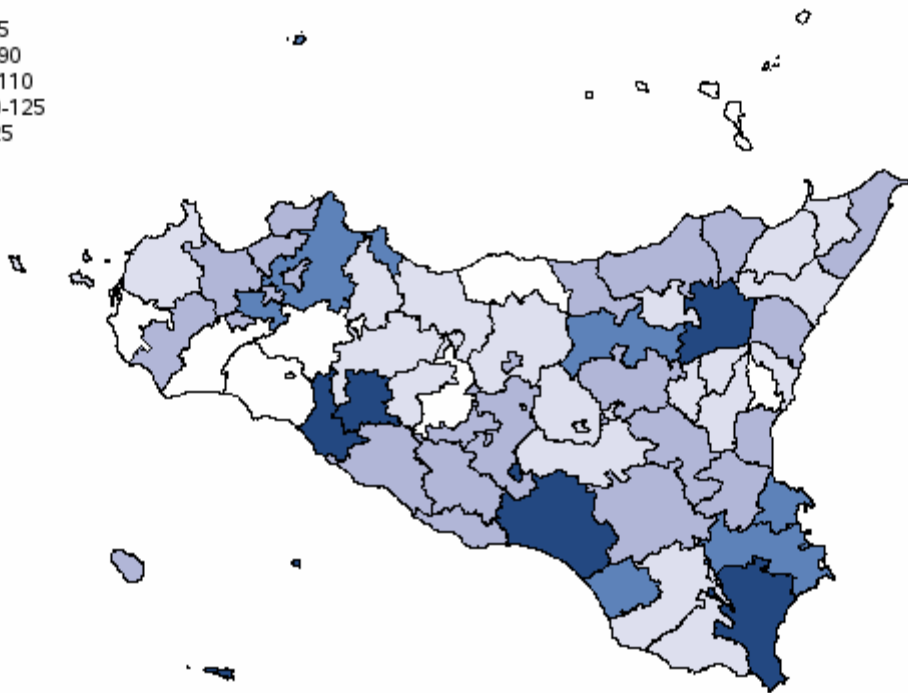
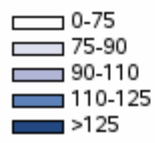


T. M. del fegato (ICD-IX 155-156) - Uomini

Tabella 43 - Mortalità e andamento temporale dei tassi standardizzati diretti nelle Aziende Sanitarie territoriali e nei distretti della Sicilia (aa 2016-2024)

AZIENDA SANITARIA	Numero medio annuale	Tasso grezzo x100.000	Rischio 0-74 anni x100	Anni di vita persi a 75 anni	Tasso gr. anni di vita persi a 75 anni x1.000	Tasso st. anni di vita persi a 75 anni x1.000	Tasso Standardizzato x 100.000	SMR	Intervallo di confidenza al 95%		Tasso standardizzato x100.000 per periodo di calendario		
									Limite inferiore	Limite superiore	2016-2018	2019-2021	2022-2024
ASP Agrigento	44	21,6	0,9	1802,5	1,0	0,8	11,90	97,5	88,2	107,6	13,1	12,6	10,3
Agrigento	15	22,0	0,9	625,0	1,0	0,8	12,80	104,9	88,1	124,1	11,6	13,7	13,0
Bivona	<5	38,8	1,2	92,5	1,3	0,8	16,20	139,3	92,6	201,4	18,3	14,5	15,0
Canicatti	8	20,8	0,8	330,0	0,9	0,8	11,80	98,2	77,0	123,5	15,3	14,2	6,1
Casteltermeni	<5	17,8	0,3	75,0	0,8	0,7	8,10	75,8	44,1	121,4	8,0	10,0	6,9
Licata	5	19,0	1,0	237,5	0,9	0,8	11,70	90,8	67,0	120,4	11,3	14,1	9,5
Ribera	5	30,9	1,3	180,0	1,3	0,9	15,80	127,4	91,8	172,2	21,6	13,1	13,1
Sciacca	6	17,0	0,7	262,5	0,9	0,7	8,90	70,5	52,6	92,4	10,5	8,0	8,4
ASP Caltanissetta	30	23,8	1,0	1180,0	1,0	0,9	13,60	113,1	99,9	127,4	16,3	13,5	11,3
Caltanissetta	10	23,0	0,9	365,0	0,9	0,8	12,60	107,1	86,0	131,8	16,4	13,0	8,3
Gela	15	26,3	1,0	552,5	1,1	0,9	15,80	133,9	112,1	158,7	20,3	12,4	15,3
Mussomeli	<5	17,3	0,8	85,0	1,0	0,9	9,10	68,0	38,0	112,1	7,0	10,9	8,4
San Cataldo	<5	21,0	1,0	177,5	1,2	1,0	12,70	95,3	64,8	135,3	10,2	19,3	8,4
ASP Catania	100	19,0	0,8	4737,5	1,0	0,8	11,80	96,1	90,0	102,6	12,2	13,1	10,2
Acireale	11	16,1	0,6	440,0	0,7	0,6	9,90	82,5	66,9	100,6	12,0	10,8	7,1
Adrano	5	14,4	0,6	207,5	0,7	0,6	10,00	79,4	57,0	107,8	9,9	15,5	5,3
Bronte	5	29,6	0,9	167,5	1,1	0,8	15,70	137,0	100,7	182,2	8,6	16,0	21,7
Caltagirone	9	24,0	1,0	372,5	1,1	0,9	13,50	108,4	86,2	134,6	7,7	23,1	10,0
Catania metropolitana	38	21,5	1,0	2055,0	1,3	1,1	13,70	109,0	97,8	121,3	16,5	13,1	11,7
Giarre	9	21,6	0,8	340,0	0,9	0,7	11,90	99,6	79,0	123,9	10,3	11,7	13,3
Gravina	12	13,8	0,6	657,5	0,8	0,7	8,80	71,6	58,9	86,2	8,2	11,5	6,9
Palagonia	5	19,1	0,7	250,0	1,0	0,8	11,90	97,0	71,7	128,2	10,3	12,9	12,4
Paternò	6	15,9	0,8	247,5	0,7	0,6	10,60	89,5	67,4	116,6	14,2	8,3	9,5
ASP Enna	17	21,7	0,8	602,5	0,8	0,7	11,30	94,2	80,0	110,3	17,3	9,2	7,7
Agira	<5	21,6	0,9	112,5	0,7	0,6	11,90	102,6	71,1	143,4	17,8	8,8	8,4
Enna	5	20,3	0,7	132,5	0,6	0,4	10,20	85,3	62,4	113,8	14,5	5,4	10,8
Nicosia	<5	27,9	0,7	87,5	0,6	0,5	12,00	110,9	78,4	152,2	18,9	12,7	4,9
Piazza Armerina	<5	19,1	0,9	270,0	1,4	1,3	11,50	85,8	60,4	118,2	18,3	11,3	5,2
ASP Messina	65	22,1	0,9	3027,5	1,1	0,9	11,90	95,8	88,2	103,8	13,3	13,0	9,6
Barcellona Pozzo di Gotto	6	17,6	0,8	367,5	1,2	1,0	10,40	79,3	59,4	103,8	14,2	7,9	9,2
Lipari	<5	11,5	0,7	105,0	1,5	1,8	8,20	53,9	23,2	106,2	0,0	15,4	8,0
Messina metropolitana	30	23,7	0,9	1290,0	1,1	0,9	12,80	105,2	93,1	118,4	14,2	13,9	10,3
Milazzo	7	18,9	0,8	297,5	0,9	0,7	10,30	80,9	61,9	103,9	13,0	12,6	5,4
Mistretta	<5	25,0	1,0	97,5	1,4	1,1	12,70	95,4	55,6	152,8	10,2	15,9	12,0
Patti	6	26,7	1,1	287,5	1,4	1,1	14,10	109,2	82,0	142,5	15,0	16,3	11,1
S. Agata Militello	8	23,1	0,8	255,0	0,8	0,6	11,70	97,4	75,9	123,1	12,1	10,2	12,7
Taormina	6	21,2	0,9	327,5	1,3	1,0	11,70	89,4	66,8	117,3	12,4	14,8	8,1
ASP Palermo	129	21,6	0,9	5474,5	1,0	0,8	12,70	105,2	99,2	111,4	15,8	13,6	8,9
Bagheria	10	21,1	0,8	385,0	0,9	0,8	13,10	113,1	91,0	138,8	17,0	13,3	9,3
Carini	8	19,7	1,0	410,0	1,1	0,9	13,30	109,6	86,4	137,2	16,1	16,6	7,8
Cefalù	<5	19,0	0,7	172,5	0,9	0,7	9,10	73,8	52,0	101,8	11,8	10,8	4,9
Corleone	<5	15,3	0,5	45,0	0,4	0,3	6,90	60,1	34,3	97,6	13,1	3,1	5,2
Lercara Friddi	<5	21,9	0,5	57,5	0,5	0,3	8,40	80,0	52,3	117,3	8,1	10,6	6,7
Misilmeri	<5	16,3	0,5	172,5	0,7	0,6	8,70	75,9	54,2	103,3	10,2	9,0	7,1
Palermo metropolitana	80	22,5	0,9	3599,5	1,1	0,9	13,90	114,7	106,5	123,4	18,1	14,2	9,8
Partinico	8	22,7	0,9	310,0	1,0	0,8	12,80	107,6	84,4	135,3	13,4	13,7	11,5
Petralia Sottana	<5	23,8	1,1	85,0	0,8	0,5	10,70	77,1	49,9	113,8	6,1	13,8	12,1
Termini Imerese	6	20,5	0,7	210,0	0,8	0,6	10,40	86,3	65,0	112,3	12,6	15,4	3,8
Lampedusa e Linosa	<5	26,3	0,9	27,5	0,9	0,7	16,40	143,0	61,6	281,7	18,6	27,6	5,0
ASP Ragusa	29	18,7	0,8	1195,0	0,8	0,7	11,20	93,1	82,2	105,0	10,9	14,2	8,6
Modica	10	17,5	0,7	400,0	0,8	0,6	10,10	85,0	68,4	104,5	8,7	13,3	8,4
Ragusa	9	18,3	0,6	382,5	0,9	0,8	10,00	83,3	65,9	103,8	9,3	11,7	8,9
Vittoria	11	20,2	1,0	412,5	0,9	0,8	14,10	114,5	92,7	139,8	15,8	17,9	8,7
ASP Siracusa	49	25,6	1,0	2332,5	1,3	1,1	14,80	120,6	109,7	132,4	16,5	17,1	11,1
Augusta	6	25,7	0,8	187,5	0,9	0,7	13,20	117,1	88,5	152,1	12,2	14,7	12,7
Lentini	6	24,1	1,0	360,0	1,6	1,3	13,60	102,6	77,3	133,6	15,8	17,2	7,6
Noto	14	26,8	1,2	695,0	1,5	1,3	16,80	137,4	114,1	164,1	18,8	20,8	11,3
Siracusa	24	25,3	1,0	1090,0	1,3	1,0	14,60	118,6	103,2	135,7	16,6	15,9	11,5
ASP Trapani	40	19,3	0,8	1872,5	1,0	0,8	10,70	85,1	76,5	94,3	11,0	10,8	10,3
Alcamo	7	22,8	0,8	205,0	0,7	0,5	11,40	99,5	77,1	126,4	15,9	11,4	7,6
Castelvetrano	5	17,4	0,7	230,0	0,9	0,7	9,30	73,5	53,8	98,1	7,4	8,5	11,9
Marsala	8	17,1	0,7	462,5	1,2	1,0	9,80	73,8	57,3	93,6	12,1	10,2	7,4
Mazara del Vallo	7	21,6	1,0	330,0	1,1	0,9	12,60	98,6	75,9	125,9	11,4	12,4	13,5
Pantelleria	<5	20,8	0,9	45,0	1,3	1,0	12,90	95,8	38,4	197,5	0,0	10,9	25,9
Trapani	12	18,7	0,8	600,0	1,0	0,9	10,60	83,7	68,7	101,0	9,9	11,2	10,5
REGIONE SICILIA	505	21,1	0,9	22224,5	1,0	0,8	12,20				13,8	13,2	9,8

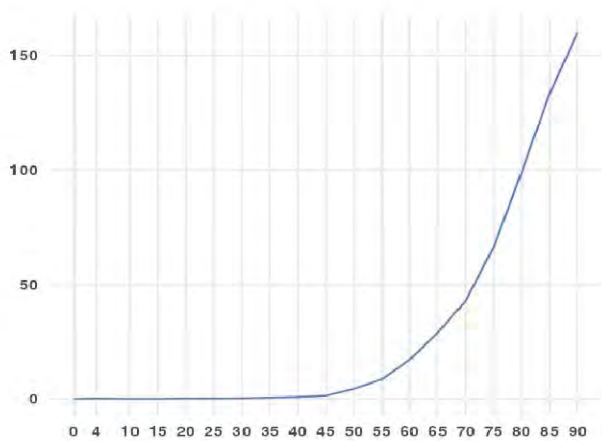
T. M. del fegato (ICD-IX 155-156) - Uomini



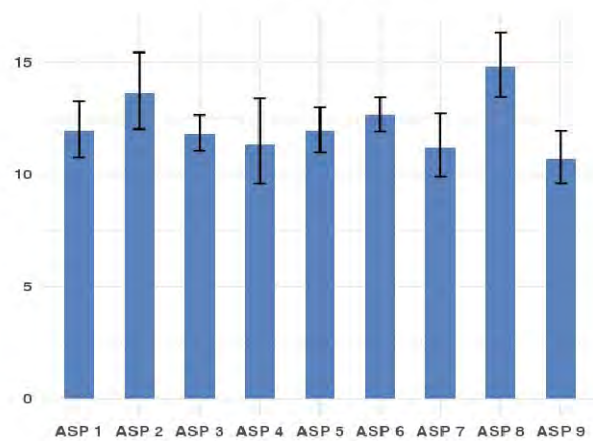
#

Distribuzione spaziale SMR per distretto di residenza (aa 2016-2024)#

Tasso per età per 100.000 ab.
(aa 2015-2023)



Tasso Standardizzato Diretto per 100.000 ab.
(aa 2016-2024)

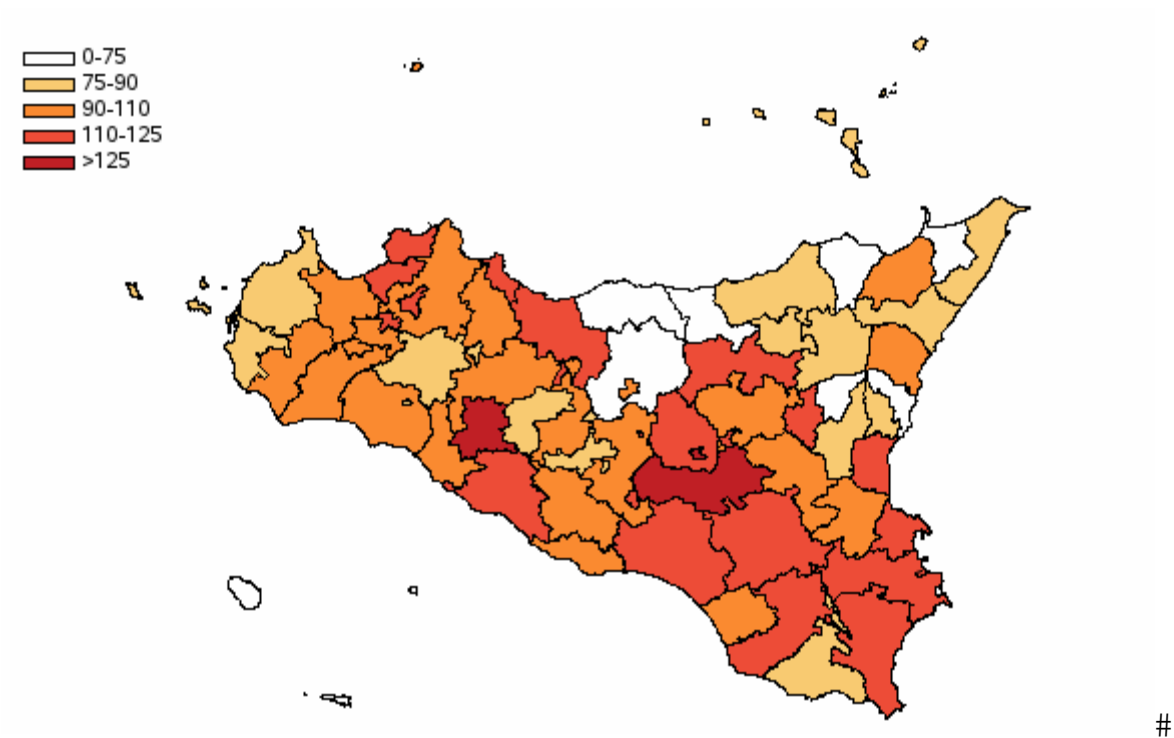


T. M. del fegato (ICD-IX 155-156) - Donne

Tabella 44 - Mortalità e andamento temporale dei tassi standardizzati diretti nelle Aziende Sanitarie territoriali e nei distretti della Sicilia (aa 2016-2024)

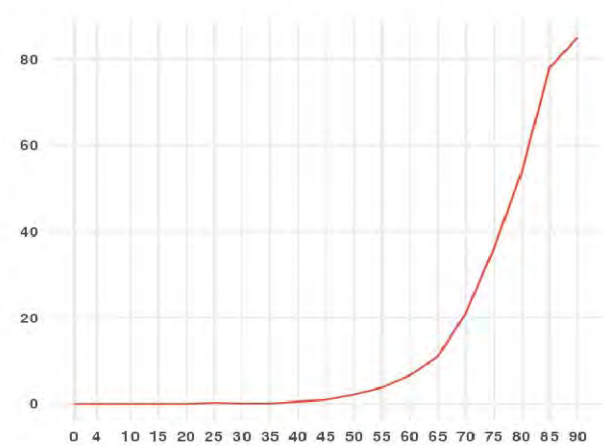
AZIENDA SANITARIA	Numero medio annuale	Tasso grezzo x100.000	Rischio 0-74 anni x100	Anni di vita persi a 75 anni	Tasso g anni di vita persi a 75 anni x1.000	Tasso st. anni di vita persi a 75 anni x1.000	Tasso Standardizzato x 100.000	SMR	Intervalli di confidenza al 95%		Tasso standardizzato x100.000 per periodo di calendario			
									Limite inferiore	Limite superiore	2016-2018	2019-2021	2022-2024	
ASP Agrigento	33	15,5	0,4	925,0	0,5	0,4	6,50	107,4	95,6	120,3	7,2	7,0	5,3	
distretto	Agrigento	12	16,3	0,4	402,5	0,6	0,5	7,40	118,2	96,8	143,0	8,5	7,8	5,9
	Bivona	<5	25,5	0,7	67,5	0,9	0,7	9,60	140,0	85,5	216,2	12,5	12,6	3,6
	Canicatti	6	15,4	0,4	125,0	0,3	0,3	6,10	107,7	81,8	139,3	5,4	7,6	5,5
	Casteltermini	<5	13,2	0,3	17,5	0,2	0,1	4,80	88,9	47,3	152,1	7,1	7,6	0,0
	Licata	<5	13,5	0,5	107,5	0,4	0,3	6,20	101,1	70,8	139,9	6,5	5,2	6,9
	Ribera	<5	15,2	0,2	70,0	0,5	0,5	5,40	98,1	61,5	148,5	4,4	6,5	5,2
	Sciacca	5	13,9	0,3	135,0	0,4	0,4	5,50	92,3	67,3	123,4	7,1	4,5	4,8
ASP Caltanissetta	18	13,8	0,5	587,5	0,5	0,4	6,20	100,5	85,7	117,0	9,0	4,8	4,8	
distretto	Caltanissetta	6	13,2	0,3	182,5	0,4	0,3	5,30	90,3	68,0	117,6	9,3	5,0	1,7
	Gela	8	14,0	0,5	230,0	0,4	0,3	6,90	117,1	91,9	147,0	9,1	5,8	6,1
	Mussomeli	<5	18,1	0,6	22,5	0,2	0,1	6,70	106,6	62,1	170,8	6,9	4,2	8,9
	San Cataldo	<5	12,0	0,6	152,5	1,0	0,9	6,40	78,5	47,3	122,7	10,1	2,4	6,9
ASP Catania	70	12,6	0,4	2232,5	0,4	0,4	6,00	98,2	90,7	106,2	6,2	6,5	5,2	
distretto	Acireale	6	8,9	0,3	237,5	0,4	0,3	4,70	74,1	56,0	96,2	6,1	4,0	4,2
	Adrano	<5	8,2	0,3	87,5	0,3	0,2	4,20	69,5	45,0	102,6	4,5	4,8	3,2
	Bronte	<5	11,1	0,1	52,5	0,3	0,3	4,00	80,2	48,3	125,3	4,6	3,7	3,4
	Caltagirone	7	17,7	0,4	190,0	0,5	0,4	7,50	119,1	91,5	152,4	6,8	9,8	5,6
	Catania metropolitana	30	16,0	0,5	865,0	0,5	0,4	7,00	117,1	103,6	131,9	7,3	7,6	6,1
	Giarre	6	12,8	0,5	197,5	0,5	0,4	6,20	95,2	70,6	125,5	6,5	5,2	6,8
	Gravina	9	9,7	0,3	377,5	0,4	0,4	5,00	83,2	66,3	103,2	4,4	6,5	4,1
	Palagonia	<5	11,1	0,4	67,5	0,3	0,2	5,40	91,3	61,1	131,1	5,3	6,6	4,4
	Paternò	<5	9,8	0,4	157,5	0,4	0,4	5,90	89,3	62,2	124,3	6,0	5,5	6,1
ASP Enna	16	18,4	0,4	317,5	0,4	0,3	6,70	123,3	103,7	145,4	7,9	5,5	6,8	
distretto	Agira	<5	13,5	0,2	17,5	0,1	0,1	5,10	99,5	62,3	150,7	6,6	6,1	3,3
	Enna	5	18,6	0,4	150,0	0,6	0,5	7,30	122,5	89,7	163,5	7,9	5,3	8,6
	Nicosia	<5	19,4	0,2	62,5	0,4	0,3	6,00	123,7	82,2	178,8	7,9	3,8	6,5
	Piazza Armerina	5	21,1	0,5	87,5	0,4	0,3	7,70	140,5	102,1	188,6	9,0	6,7	7,3
ASP Messina	39	12,2	0,4	1267,5	0,4	0,4	5,10	81,6	73,2	90,6	5,6	4,9	4,7	
distretto	Barcellona Pozzo di Gotto	5	13,7	0,3	162,5	0,5	0,5	6,00	95,2	68,9	128,2	4,3	7,9	5,9
	Lipari	<5	10,5	0,5	57,5	0,9	0,6	6,00	85,8	34,4	176,8	11,1	1,4	5,7
	Messina metropolitana	18	12,8	0,4	507,5	0,4	0,3	5,20	85,8	73,0	100,1	6,4	4,8	4,5
	Milazzo	<5	10,8	0,4	180,0	0,5	0,4	4,70	74,1	52,2	102,1	4,3	4,6	5,0
	Mistretta	<5	10,9	0,2	10,0	0,1	0,1	3,00	63,2	27,2	124,5	1,4	6,0	1,4
	Patti	<5	11,1	0,2	40,0	0,2	0,1	3,80	69,3	44,4	103,1	4,0	4,1	3,0
	S. Agata Militello	<5	12,1	0,4	195,0	0,6	0,5	5,60	78,0	55,7	106,2	7,0	3,7	6,1
	Taormina	<5	11,5	0,2	115,0	0,4	0,4	4,40	76,0	51,3	108,5	4,6	4,3	4,3
ASP Palermo	90	14,2	0,4	2940,0	0,5	0,4	6,60	106,3	99,1	113,8	8,8	6,4	4,7	
distretto	Bagheria	7	13,8	0,5	152,5	0,3	0,3	7,10	119,8	91,8	153,5	9,4	7,4	4,9
	Carini	5	12,5	0,5	165,0	0,4	0,3	7,10	116,6	86,3	154,2	9,2	6,3	5,7
	Cefalù	<5	9,8	0,1	55,0	0,3	0,2	3,70	61,4	37,5	94,8	4,1	4,2	2,6
	Corleone	<5	15,5	0,4	27,5	0,3	0,2	4,50	88,0	51,2	140,9	4,7	7,5	1,3
	Lercara Friddi	<5	18,5	0,3	32,5	0,3	0,2	5,50	106,5	68,2	158,5	4,3	7,1	5,2
	Misilmeri	<5	13,5	0,5	170,0	0,7	0,6	6,80	103,4	71,6	144,5	10,6	6,9	2,9
	Palermo metropolitana	55	14,3	0,5	1880,0	0,5	0,4	6,80	108,5	99,1	118,5	9,3	6,7	4,5
	Partinico	6	16,0	0,6	225,0	0,7	0,5	7,90	122,3	91,6	160,0	7,4	5,4	10,6
	Petralia Sottana	<5	13,1	0,2	42,5	0,4	0,4	4,30	65,7	36,7	108,3	7,5	3,0	1,8
	Termini Imerese	5	16,2	0,4	182,5	0,7	0,5	7,00	112,0	81,7	149,9	10,2	5,8	4,9
	Lampedusa e Linosa	<5	3,6	0,4	7,5	0,3	0,2	2,90	33,2	0,4	184,8	0,0	9,0	0,0
ASP Ragusa	20	12,7	0,4	557,5	0,4	0,3	5,70	96,0	82,6	111,0	6,2	5,5	5,4	
distretto	Modica	7	11,3	0,4	240,0	0,5	0,4	5,50	84,9	64,8	109,3	6,7	5,5	4,2
	Ragusa	8	16,6	0,4	175,0	0,4	0,3	6,40	112,8	88,6	141,7	7,0	4,9	7,4
	Vittoria	5	10,6	0,3	142,5	0,3	0,3	5,10	90,1	66,7	119,1	4,4	6,2	4,7
ASP Siracusa	31	15,5	0,4	912,5	0,5	0,4	6,90	115,1	102,0	129,5	8,4	7,4	4,9	
distretto	Augusta	<5	16,0	0,5	67,5	0,3	0,2	6,80	121,0	84,3	168,3	9,9	6,9	3,9
	Lentini	<5	15,4	0,3	150,0	0,6	0,6	6,60	106,2	74,8	146,4	7,0	7,6	5,2
	Noto	7	14,6	0,5	272,5	0,6	0,5	7,40	116,7	90,4	148,2	9,7	7,3	5,3
	Siracusa	15	16,0	0,4	422,5	0,5	0,4	6,80	115,6	97,1	136,4	8,0	7,5	4,9
ASP Trapani	28	12,9	0,4	970,0	0,5	0,4	5,70	87,9	77,4	99,5	6,7	5,1	5,4	
distretto	Alcamo	5	13,6	0,4	95,0	0,3	0,2	5,20	92,0	66,0	124,8	8,1	4,4	3,3
	Castelvetrano	<5	14,1	0,5	170,0	0,6	0,5	6,50	91,2	64,9	124,7	7,9	5,8	5,7
	Marsala	6	13,0	0,4	152,5	0,4	0,3	5,50	89,3	66,9	116,8	6,9	4,1	5,6
	Mazara del Vallo	5	13,5	0,4	195,0	0,6	0,5	6,40	96,5	69,2	130,9	7,4	6,3	5,7
	Pantelleria	<5	8,8	0,5	20,0	0,6	0,5	5,00	61,5	12,4	179,7	2,2	8,5	5,0
	Trapani	8	12,0	0,4	337,5	0,5	0,5	5,50	80,9	63,5	101,5	5,2	5,1	6,0
REGIONE SICILIA	346	13,7	0,4	10710,0	0,5	0,4	6,10				7,3	6,1	5,1	

T. M. del fegato (ICD-IX 155-156) - Donne

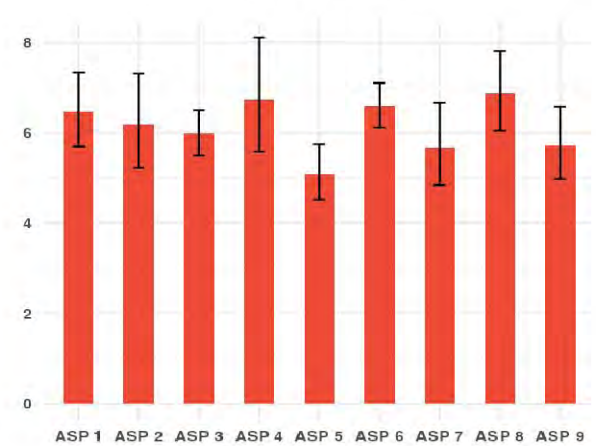


Distribuzione spaziale SMR per distretto di residenza (aa 2016-2024)#

Tasso per età per 100.000 ab.
(aa 2015-2023)



Tasso Standardizzato Diretto per 100.000 ab.
(aa 2016-2024)

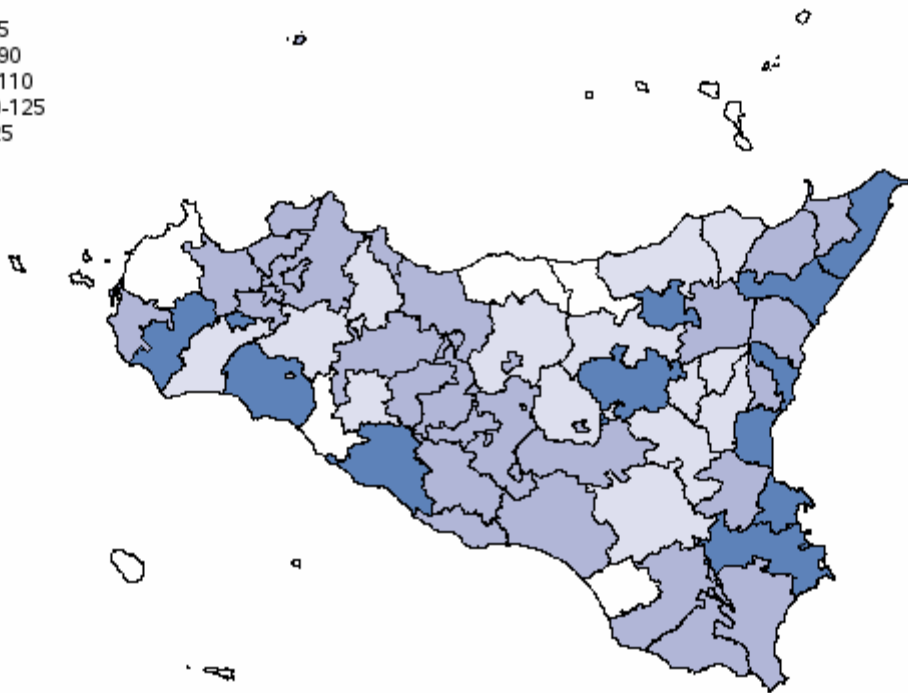
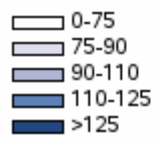


T. M. del pancreas (ICD-IX 157) - Uomini

Tabella 45 - Mortalità e andamento temporale dei tassi standardizzati diretti nelle Aziende Sanitarie territoriali e nei distretti della Sicilia (aa 2016-2024)

AZIENDA SANITARIA	Numero medio annuale	Tasso grezzo x100.000	Rischio 0-74 anni x100	Anni di vita persi a 75 anni	Tasso gr. anni di vita persi a 75 anni x1.000	Tasso st. anni di vita persi a 75 anni x1.000	Tasso Standardizzato x 100.000	SMR	Intervallo di confidenza al 95%		Tasso standardizzato x100.000 per periodo di calendario		
									Limite inferiore	Limite superiore	2016-2018	2019-2021	2022-2024
ASP Agrigento	42	20,5	0,9	2007,5	1,1	0,9	11,80	106,5	96,0	117,8	11,8	10,7	12,9
Agrigento	15	21,6	0,9	850,0	1,4	1,2	13,10	117,1	98,1	138,7	11,7	13,2	14,1
Bivona	<5	20,8	0,7	92,5	1,3	1,1	10,40	87,9	49,1	144,9	9,1	11,6	10,4
Canicatti	8	19,9	1,0	312,5	0,9	0,7	11,80	108,7	84,8	137,4	13,1	7,9	14,5
Casteltermeni	<5	19,9	0,8	77,5	0,8	0,6	10,40	98,5	59,2	153,8	12,7	10,9	8,0
Licata	5	18,6	1,0	272,5	1,1	0,9	11,70	102,3	75,2	136,1	13,3	8,0	13,6
Ribera	<5	15,5	0,6	62,5	0,5	0,3	7,50	73,9	45,7	113,0	5,5	5,3	11,2
Sciacca	8	22,9	1,0	340,0	1,1	0,9	12,20	110,2	85,9	139,3	12,8	12,7	11,4
ASP Caltanissetta	24	19,0	0,9	1295,0	1,1	1,0	11,70	103,4	90,0	118,2	12,0	13,4	10,0
Caltanissetta	8	18,9	1,0	495,0	1,3	1,1	11,90	100,7	78,9	126,6	12,2	12,3	11,3
Gela	10	18,0	1,0	537,5	1,1	0,9	11,70	104,2	83,9	127,9	12,3	13,1	9,7
Mussomeli	<5	21,9	0,6	97,5	1,1	0,9	10,90	100,7	60,6	157,2	7,7	14,9	10,5
San Cataldo	<5	21,0	0,9	165,0	1,1	0,9	11,70	109,8	74,6	155,9	12,8	15,2	7,6
ASP Catania	95	18,1	0,9	5615,0	1,2	1,0	11,70	103,9	97,1	111,1	10,9	11,0	13,2
Acireale	13	19,4	1,0	745,0	1,2	1,0	12,70	112,2	92,8	134,5	14,5	11,1	12,6
Adrano	<5	12,6	0,7	250,0	0,9	0,8	8,80	79,5	55,7	110,1	7,3	8,9	10,1
Bronte	<5	18,3	0,7	192,5	1,2	1,1	11,20	97,9	65,5	140,6	7,7	16,4	9,4
Caltagirone	6	16,4	0,6	332,5	1,0	0,8	9,40	85,4	64,5	110,9	6,9	9,1	12,4
Catania metropolitana	35	20,1	0,9	2142,5	1,4	1,2	13,10	116,0	103,6	129,4	12,7	11,8	14,7
Giarre	8	20,2	1,0	592,5	1,6	1,3	12,50	106,5	83,8	133,5	9,0	10,6	17,5
Gravina	17	18,8	1,0	922,5	1,1	0,9	12,30	109,8	93,0	128,8	12,7	11,3	12,9
Palagonia	<5	13,2	0,6	180,0	0,7	0,6	8,10	76,5	53,0	106,9	5,4	7,5	11,6
Paternò	5	12,1	0,7	257,5	0,7	0,6	8,60	77,2	55,6	104,3	6,4	9,8	9,5
ASP Enna	15	18,9	0,8	655,0	0,9	0,7	10,60	94,9	79,6	112,3	10,9	7,6	13,2
Agira	<5	20,3	0,9	212,5	1,4	1,1	12,70	110,4	75,5	155,8	11,4	10,8	16,1
Enna	5	18,1	0,8	225,0	1,0	0,8	10,10	87,8	63,0	119,1	12,7	5,2	13,0
Nicosia	<5	16,9	0,9	77,5	0,6	0,4	8,90	78,8	49,9	118,2	7,9	5,2	13,3
Piazza Armerina	<5	20,1	0,8	140,0	0,7	0,6	10,80	104,4	74,3	142,8	10,6	9,7	11,4
ASP Messina	60	20,3	0,9	2995,0	1,1	0,9	11,20	101,2	92,9	110,1	10,2	11,0	12,3
Barcellona Pozzo di Gotto	7	20,3	0,8	275,0	0,9	0,8	11,00	105,1	80,4	135,1	13,7	8,1	11,2
Lipari	<5	10,0	0,3	37,5	0,5	0,4	5,50	52,9	21,2	108,9	4,1	2,5	9,2
Messina metropolitana	29	22,7	1,0	1670,0	1,5	1,1	13,10	114,7	101,2	129,5	10,9	13,0	15,1
Milazzo	7	19,2	0,8	355,0	1,1	0,9	10,50	94,3	72,3	120,9	12,3	8,7	10,4
Mistretta	<5	16,2	0,6	17,5	0,3	0,1	6,80	72,1	35,9	129,0	4,2	11,6	4,0
Patti	<5	17,3	0,7	95,0	0,5	0,3	8,10	81,8	57,0	113,7	8,2	12,0	4,1
S. Agata Militello	5	15,8	0,6	260,0	0,9	0,7	8,80	77,0	56,8	102,1	6,0	7,8	12,7
Taormina	6	23,3	0,9	285,0	1,2	0,9	12,20	112,8	85,4	146,1	10,5	13,3	12,8
ASP Palermo	105	17,5	0,8	5285,0	1,0	0,8	10,80	97,1	91,0	103,6	11,7	11,8	8,9
Bagheria	8	16,0	0,7	312,5	0,7	0,6	10,20	97,0	75,4	122,7	10,0	10,4	10,3
Carini	7	15,6	0,7	277,5	0,7	0,6	10,60	97,4	74,3	125,3	12,2	10,9	8,8
Cefalù	<5	14,4	0,7	182,5	0,9	0,7	7,90	64,9	43,1	93,8	9,2	9,0	5,7
Corleone	<5	19,1	0,8	105,0	1,0	0,8	10,20	88,8	54,2	137,2	7,0	16,4	6,6
Lercara Friddi	<5	21,9	0,7	172,5	1,5	1,3	11,20	94,5	61,7	138,5	7,7	14,8	11,4
Misilmeri	5	16,7	0,7	212,5	0,9	0,8	9,80	89,9	64,5	121,9	8,4	11,5	9,9
Palermo metropolitana	63	17,7	0,9	3220,0	1,0	0,8	11,30	101,8	93,6	110,6	12,6	12,9	8,5
Partinico	6	17,7	0,8	392,5	1,2	1,1	11,00	96,6	73,2	125,2	12,2	8,8	11,6
Petràlia Sottana	<5	21,0	1,0	67,5	0,6	0,4	9,90	81,4	51,0	123,2	13,6	9,7	6,6
Termini Imerese	6	20,1	0,9	307,5	1,1	0,9	11,30	98,1	73,7	128,0	11,4	10,7	11,6
Lampedusa e Linosa	<5	9,9	0,4	35,0	1,2	0,9	6,60	59,6	12,0	174,2	12,7	0,0	6,9
ASP Ragusa	24	15,5	0,7	1260,0	0,9	0,8	9,90	88,5	77,2	101,0	12,1	9,6	8,2
Modica	9	16,4	0,6	395,0	0,8	0,6	9,80	90,9	72,5	112,5	13,7	8,6	7,3
Ragusa	10	19,9	0,9	555,0	1,3	1,1	12,20	104,5	83,6	129,0	14,1	12,4	10,2
Vittoria	6	10,5	0,5	310,0	0,7	0,6	7,60	67,8	50,4	89,4	7,9	7,8	7,2
ASP Siracusa	40	20,8	1,0	2245,0	1,3	1,0	12,70	111,6	100,4	123,7	11,9	13,0	13,0
Augusta	6	23,8	1,0	410,0	1,9	1,5	14,70	123,6	92,3	162,1	12,1	16,3	15,7
Lentini	5	21,0	0,9	245,0	1,1	0,9	11,20	103,1	76,0	136,7	9,7	14,4	9,3
Noto	9	17,8	1,0	592,5	1,3	1,1	12,00	103,1	81,9	128,2	11,3	11,6	13,2
Siracusa	20	21,6	1,0	997,5	1,2	0,9	12,80	115,1	98,9	133,1	12,8	12,3	13,3
ASP Trapani	36	17,4	0,7	1630,0	0,9	0,7	9,80	88,3	79,0	98,5	9,7	9,2	10,4
Alcamo	6	18,0	0,9	277,5	0,9	0,8	10,30	91,3	68,4	119,5	9,4	10,2	11,2
Castelvetrano	5	17,0	0,7	257,5	1,0	0,8	9,60	82,8	60,4	110,9	7,2	9,5	11,9
Marsala	9	19,6	0,8	347,5	0,9	0,7	10,60	97,8	77,3	122,1	9,4	10,7	11,4
Mazara del Vallo	7	22,2	0,8	357,5	1,2	1,0	12,80	116,6	90,2	148,3	11,1	11,5	15,8
Pantelleria	<5	3,0	0,3	7,5	0,2	0,2	2,00	15,6	0,2	86,5	0,0	0,0	5,8
Trapani	9	14,2	0,6	382,5	0,7	0,5	8,00	72,9	58,0	90,3	10,9	7,0	6,1
REGIONE SICILIA	442	18,5	0,8	22987,5	1,1	0,9	11,20				11,2	11,1	11,2

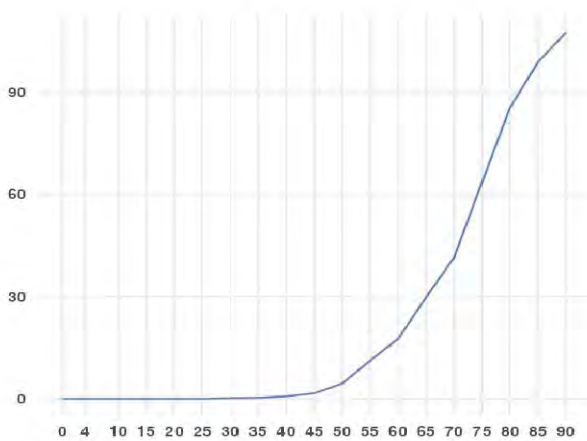
T. M. del pancreas (ICD-IX 157) - Uomini



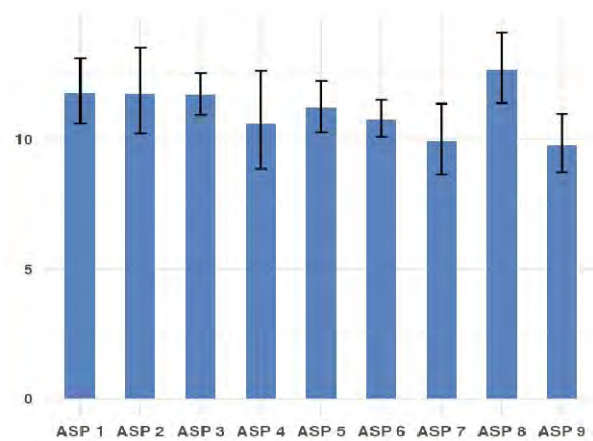
#

Distribuzione spaziale SMR per distretto di residenza (aa 2016-2024)#

Tasso per età per 100.000 ab.
(aa 2015-2023)



Tasso Standardizzato Diretto per 100.000 ab.
(aa 2016-2024)

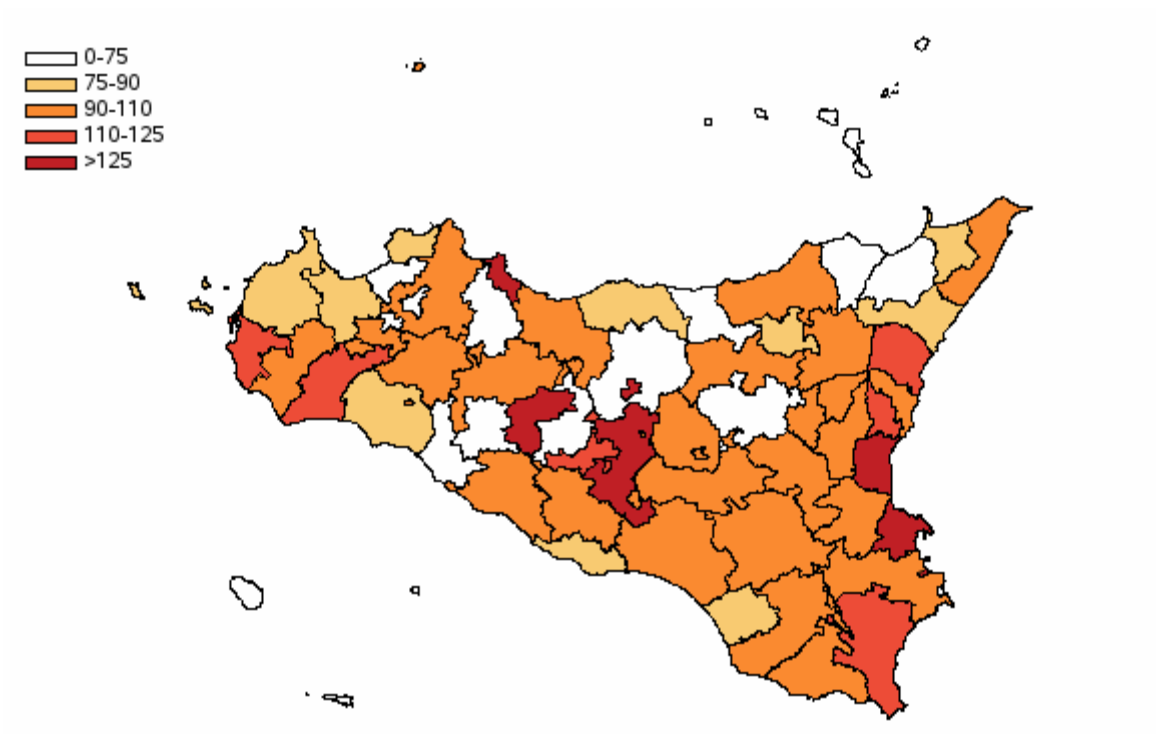


T. M. del pancreas (ICD-IX 157) - Donne

Tabella 46 - Mortalità e andamento temporale dei tassi standardizzati diretti nelle Aziende Sanitarie territoriali e nei distretti della Sicilia (aa 2016-2024)

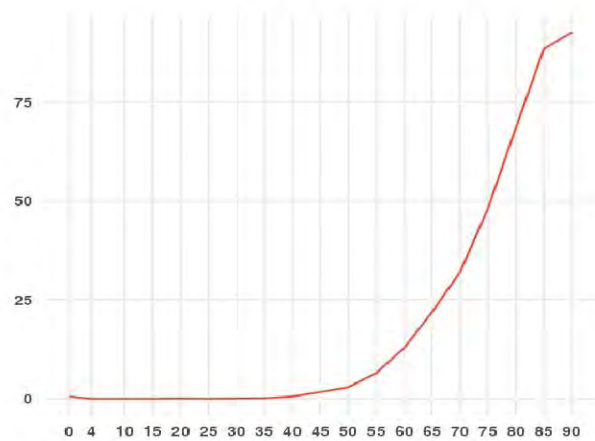
AZIENDA SANITARIA	Numero medio annuale	Tasso grezzo x100.000	Rischio 0-74 anni x100	Anni di vita persi a 75 anni	Tasso gr. anni di vita persi a 75 anni x1.000	Tasso st. anni di vita persi a 75 anni x1.000	Tasso Standardizzato x 100.000	SMR	Intervallo di confidenza al 95%		Tasso standardizzato x100.000 per periodo di calendario		
									Limite inferiore	Limite superiore	2016-2018	2019-2021	2022-2024
ASP Agrigento	37	17,1	0,6	1467,5	0,8	0,6	8,00	91,3	81,7	101,7	7,5	7,5	9,0
Agrigento	13	18,3	0,7	530,0	0,8	0,6	8,90	101,5	84,1	121,5	9,4	7,4	10,3
Bivona	<5	7,6	0,1	2,5	0,0	0,0	1,70	33,0	12,1	71,9	1,4	3,0	0,6
Canicatti	8	18,9	0,5	257,5	0,7	0,5	8,30	102,0	79,6	128,6	6,7	4,8	13,3
Casteltermini	<5	25,5	0,6	95,0	1,0	0,8	10,30	132,1	85,5	195,0	8,4	6,6	14,8
Licata	<5	14,6	0,5	197,5	0,7	0,6	7,50	83,8	59,6	114,6	6,9	9,5	6,2
Ribera	<5	13,8	0,6	140,0	1,0	0,7	7,40	68,8	42,0	106,3	6,5	11,7	4,2
Sciacca	6	15,8	0,6	245,0	0,8	0,6	7,50	81,0	60,3	106,5	7,0	8,8	6,8
ASP Caltanissetta	25	18,9	0,6	907,5	0,8	0,6	8,70	105,3	92,0	119,9	8,4	9,4	8,3
Caltanissetta	11	23,8	0,8	385,0	0,9	0,7	10,40	125,0	101,6	152,2	9,6	12,4	9,1
Gela	9	15,1	0,5	372,5	0,7	0,6	7,80	95,5	75,7	118,8	7,5	7,5	8,4
Mussomeli	<5	12,7	0,3	17,5	0,2	0,1	4,40	58,7	30,3	102,6	5,0	3,0	4,7
San Cataldo	<5	22,1	0,6	132,5	0,8	0,6	9,60	112,1	78,0	155,8	10,3	10,7	8,1
ASP Catania	109	19,5	0,7	4345,0	0,9	0,7	9,90	115,9	108,8	123,4	9,5	10,5	9,6
Acireale	12	17,4	0,8	487,5	0,8	0,6	9,50	109,5	90,0	132,0	9,0	10,4	9,1
Adrano	5	14,8	0,7	142,5	0,5	0,4	8,00	95,4	69,6	127,7	3,6	8,9	11,1
Bronte	<5	18,2	0,6	152,5	0,9	0,7	9,10	101,3	68,8	143,8	10,4	8,7	8,0
Caltagirone	8	19,6	0,6	235,0	0,7	0,5	8,50	102,2	79,7	129,2	7,1	7,9	10,4
Catania metropolitana	43	22,9	0,8	1645,0	1,0	0,8	11,00	128,9	116,4	142,3	10,8	11,3	11,0
Giarre	9	21,0	0,7	497,5	1,3	1,1	11,00	118,8	94,5	147,4	9,6	13,2	10,1
Gravina	17	18,1	0,6	705,0	0,8	0,7	9,60	116,6	99,0	136,5	9,8	10,8	8,2
Palagonia	5	16,1	0,6	257,5	1,0	0,9	8,90	100,2	72,2	135,4	7,7	12,1	6,7
Paternò	6	15,3	0,6	222,5	0,6	0,5	8,60	105,4	79,4	137,2	10,1	8,3	7,8
ASP Enna	14	16,9	0,5	580,0	0,8	0,6	7,80	87,5	73,1	104,0	6,3	9,6	7,4
Agira	<5	11,7	0,4	62,5	0,4	0,3	5,60	65,7	39,5	102,6	3,2	8,2	5,3
Enna	5	18,6	0,5	245,0	1,0	0,9	8,60	94,3	69,1	125,8	7,6	10,7	7,7
Nicosia	<5	18,7	0,6	107,5	0,7	0,5	7,90	92,5	60,9	134,6	8,4	5,4	9,7
Piazza Armerina	<5	17,8	0,7	165,0	0,8	0,6	8,40	91,4	64,3	126,0	5,5	12,6	6,8
ASP Messina	54	17,0	0,6	2210,0	0,8	0,6	7,70	87,2	79,6	95,3	7,2	7,6	8,4
Barcellona Pozzo di Gotto	<5	12,7	0,5	167,5	0,5	0,4	6,10	68,3	48,8	93,0	6,5	6,8	4,9
Lipari	<5	9,0	0,3	52,5	0,8	0,6	5,30	55,0	20,1	119,8	6,6	4,0	5,9
Messina metropolitana	26	18,9	0,6	1047,5	0,8	0,7	8,60	97,3	85,3	110,6	7,6	7,9	10,2
Milazzo	6	14,9	0,6	310,0	0,9	0,7	7,40	78,4	58,4	103,1	9,2	4,0	8,8
Mistretta	<5	16,3	0,5	42,5	0,6	0,4	6,40	74,1	38,2	129,4	3,9	9,7	5,4
Patti	<5	14,7	0,4	95,0	0,4	0,3	5,30	71,7	49,0	101,2	5,5	6,3	4,4
S. Agata Militello	7	18,7	0,5	207,5	0,6	0,5	7,70	93,5	71,7	119,9	7,2	8,5	7,9
Taormina	5	17,2	0,8	287,5	1,1	0,8	9,00	87,9	64,1	117,6	6,2	11,6	8,9
ASP Palermo	111	17,4	0,6	4227,5	0,7	0,6	8,40	99,5	93,4	105,9	8,3	9,8	7,2
Bagheria	10	19,6	0,6	412,5	0,9	0,8	11,00	128,3	102,9	158,1	10,2	10,1	12,4
Carini	5	12,2	0,5	177,5	0,5	0,4	7,00	88,8	63,2	113,7	6,9	9,7	4,4
Cefalù	<5	18,1	0,5	125,0	0,6	0,5	6,90	88,0	61,9	121,3	4,2	9,1	7,3
Corleone	<5	22,8	1,0	120,0	1,1	0,9	10,40	102,1	66,1	150,7	3,0	12,8	15,5
Lercara Friddi	<5	21,6	0,7	87,5	0,7	0,5	8,40	97,7	64,9	141,2	6,5	9,1	9,5
Misilmeri	<5	11,1	0,3	65,0	0,3	0,2	4,60	65,5	43,5	94,6	1,3	6,8	5,6
Palermo metropolitana	71	18,5	0,7	2847,5	0,8	0,6	9,10	106,6	98,5	115,2	10,0	10,7	6,8
Partinico	<5	11,4	0,4	207,5	0,6	0,5	5,80	67,0	47,4	91,9	4,6	7,7	5,0
Petralia Sottana	<5	17,5	0,5	57,5	0,5	0,4	5,80	69,7	42,5	107,6	4,0	9,4	3,8
Termini Imerese	5	17,3	0,3	127,5	0,5	0,4	7,20	92,0	67,8	122,0	6,7	5,4	9,3
Lampedusa e Linosa	0	0,0	0,0	0,0	0,0	0,0	0,00	0,0	0,0	0,0	0,0	0,0	0,0
ASP Ragusa	26	16,1	0,6	1057,5	0,7	0,6	8,10	93,3	81,7	106,1	8,2	7,4	8,7
Modica	10	16,5	0,7	427,5	0,8	0,7	8,60	95,4	76,5	117,6	9,1	7,2	9,5
Ragusa	9	18,4	0,5	235,0	0,5	0,4	7,60	96,5	76,8	119,8	8,1	5,6	8,9
Vittoria	7	13,4	0,7	395,0	0,9	0,8	8,00	86,7	66,5	111,1	6,8	9,5	7,6
ASP Siracusa	37	18,8	0,7	1450,0	0,8	0,6	9,10	105,9	94,9	117,9	7,7	10,3	9,4
Augusta	5	21,9	0,8	177,5	0,8	0,6	10,40	125,7	92,7	166,6	9,3	10,3	11,7
Lentini	5	17,4	0,6	147,5	0,6	0,4	7,70	92,1	66,4	124,5	7,0	9,3	6,8
Noto	10	18,8	0,8	380,0	0,8	0,6	9,70	113,6	90,9	140,3	7,1	9,2	12,5
Siracusa	18	18,4	0,7	745,0	0,9	0,7	8,90	101,5	86,4	118,5	7,8	11,2	8,0
ASP Trapani	39	17,9	0,6	1755,0	0,9	0,7	8,50	94,0	84,4	104,4	9,2	8,8	7,7
Alcamo	5	16,2	0,5	215,0	0,7	0,6	7,20	85,1	62,9	112,5	8,5	6,8	6,3
Castelvetrano	7	22,4	0,8	292,5	1,1	0,8	10,70	112,4	86,2	144,1	9,6	10,9	11,3
Marsala	9	20,9	0,7	357,5	0,9	0,7	9,40	110,3	88,1	136,3	10,0	10,8	7,5
Mazara del Vallo	6	17,1	0,6	297,5	1,0	0,8	8,50	93,8	70,1	123,0	9,5	8,7	7,4
Pantelleria	<5	11,8	0,4	35,0	1,0	0,9	7,10	63,5	17,1	162,6	0,0	9,0	11,4
Trapani	11	15,6	0,6	557,5	0,9	0,7	7,70	81,0	65,6	98,9	9,1	7,4	6,7
REGIONE SICILIA	452	17,9	0,6	18000,0	0,8	0,6	8,60				8,3	9,2	8,4

T. M. del pancreas (ICD-IX 157) - Donne

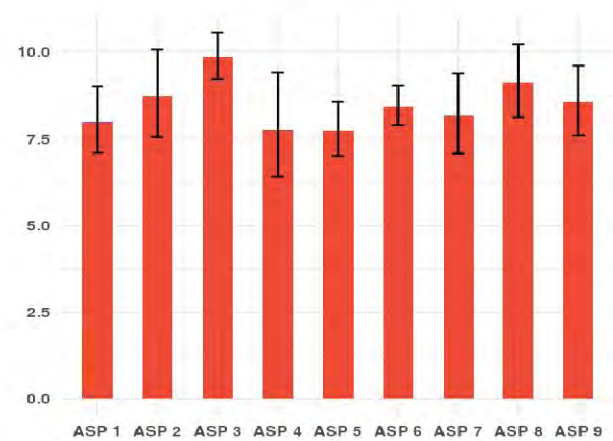


Distribuzione spaziale SMR per distretto di residenza (aa 2016-2024)#

Tasso per età per 100.000 ab.
(aa 2015-2023)



Tasso Standardizzato Diretto per 100.000 ab.
(aa 2016-2024)

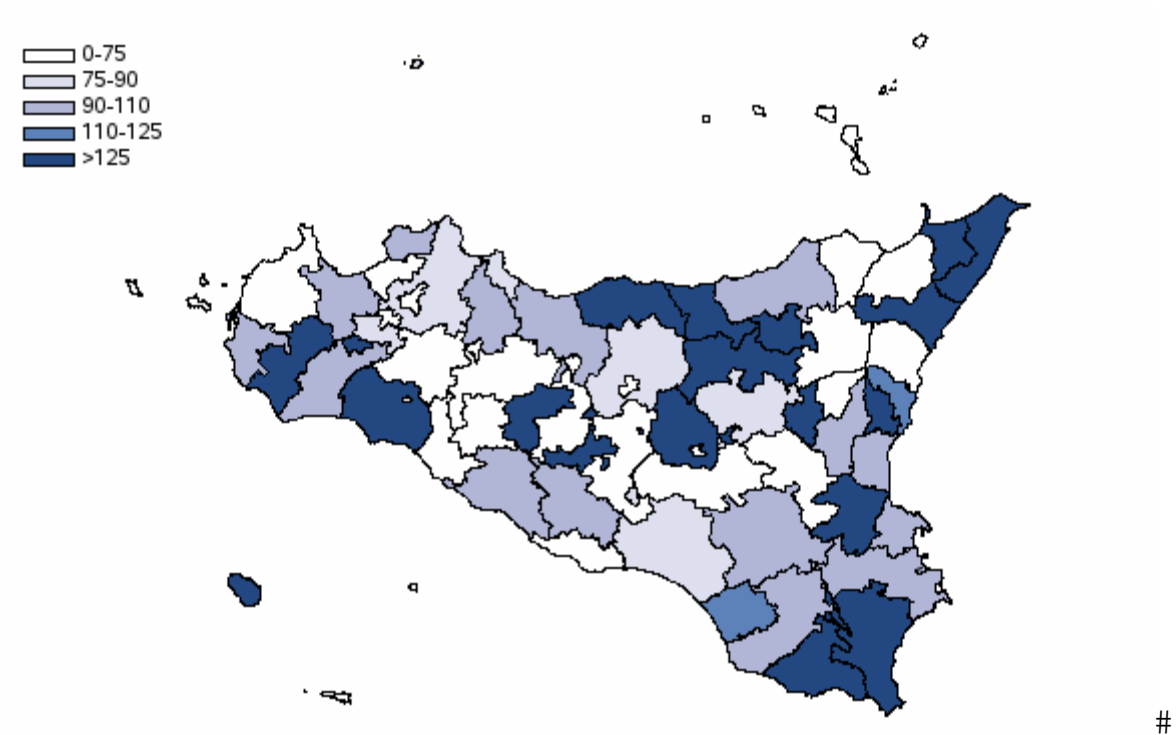


Melanoma (ICD-IX 172) - Uomini

Tabella 49 - Mortalità e andamento temporale dei tassi standardizzati diretti nelle Aziende Sanitarie territoriali e nei distretti della Sicilia (aa 2016-2024)

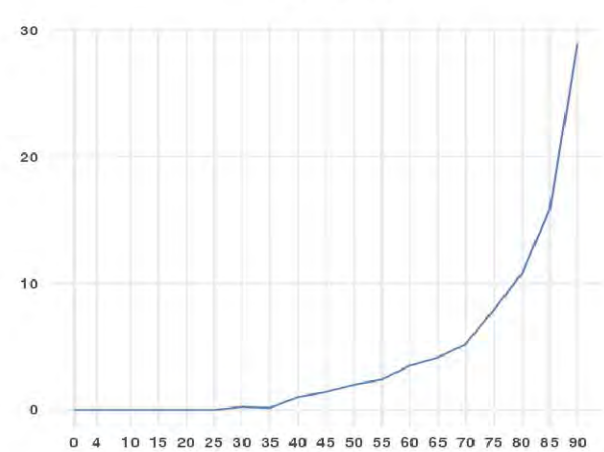
AZIENDA SANITARIA	Numero medio annuale	Tasso grezzo x100.000	Rischio 0-74 anni x100	Anni di vita persi a 75 anni	Tasso gr. anni di vita persi a 75 anni x1.000	Tasso st. anni di vita persi a 75 anni x1.000	Tasso Standardizzato x 100.000	SMR	Intervallo di confidenza al 95%		Tasso standardizzato x100.000 per periodo di calendario		
									Limite inferiore	Limite superiore	2016-2018	2019-2021	2022-2024
ASP Agrigento	7	3,6	0,1	487,5	0,3	0,2	2,10	106,6	82,4	135,6	2,2	2,1	2,1
Agrigento	<5	3,2	0,2	200,0	0,3	0,3	2,20	100,4	61,3	155,1	2,1	2,4	2,0
Bivona	<5	1,4	0,0	0,0	0,0	0,0	0,30	33,0	0,4	183,7	0,0	0,0	1,0
Canicatti	<5	3,4	0,1	92,5	0,3	0,3	2,10	105,1	54,3	183,7	2,3	1,3	2,8
Casteltermeni	<5	6,3	0,2	45,0	0,5	0,5	3,20	175,8	64,2	382,6	1,1	4,3	4,2
Licata	<5	2,0	0,1	22,5	0,1	0,1	1,20	62,1	20,0	144,9	0,5	1,5	1,6
Ribera	<5	2,2	0,1	32,5	0,2	0,3	1,40	60,3	12,1	176,1	3,0	0,0	1,0
Sciacca	<5	6,2	0,2	95,0	0,3	0,3	3,10	170,6	102,7	266,4	4,0	3,5	2,0
ASP Caltanissetta	<5	2,8	0,1	270,0	0,2	0,2	1,80	88,6	60,6	125,0	2,4	1,2	1,8
Caltanissetta	<5	2,1	0,1	42,5	0,1	0,1	1,20	63,1	27,2	124,3	1,1	1,8	0,8
Gela	<5	2,6	0,2	162,5	0,3	0,3	1,90	85,8	45,7	146,8	3,1	0,4	2,1
Mussomeli	<5	1,2	0,0	0,0	0,0	0,0	0,50	30,0	0,4	167,1	0,0	1,6	0,0
San Cataldo	<5	6,8	0,2	65,0	0,4	0,4	3,70	201,0	96,2	369,6	4,8	2,0	4,3
ASP Catania	15	2,9	0,1	997,5	0,2	0,2	1,90	96,2	80,9	113,6	1,6	2,3	1,9
Acireale	<5	3,5	0,2	80,0	0,1	0,1	2,20	115,8	71,6	177,0	3,2	2,3	1,4
Adrano	<5	1,8	0,1	32,5	0,1	0,1	1,30	62,3	20,1	145,5	0,0	3,0	0,8
Bronte	<5	1,9	0,0	0,0	0,0	0,0	0,70	56,8	11,4	165,9	0,0	1,3	0,7
Caltagirone	<5	3,2	0,1	37,5	0,1	0,1	1,60	95,7	47,7	171,3	0,3	2,2	2,4
Catania metropolitana	5	3,0	0,2	480,0	0,3	0,3	2,10	97,8	71,8	130,0	1,8	2,1	2,4
Giarre	<5	1,9	0,1	92,5	0,2	0,2	1,30	56,9	22,8	117,3	1,6	1,7	0,7
Gravina	<5	4,1	0,2	207,5	0,3	0,2	2,60	138,1	95,0	193,9	1,8	3,8	2,3
Palagonia	<5	1,2	0,1	25,0	0,1	0,1	0,80	38,7	7,8	113,2	0,0	1,1	1,3
Paternò	<5	2,6	0,1	42,5	0,1	0,1	1,70	94,0	42,9	178,5	2,1	1,6	1,5
ASP Enna	<5	4,3	0,2	212,5	0,3	0,2	2,60	124,1	84,3	176,2	3,3	3,1	1,4
Agira	<5	2,5	0,1	10,0	0,1	0,0	1,30	79,2	21,3	202,8	1,3	2,6	0,0
Enna	<5	6,6	0,3	130,0	0,6	0,5	4,10	184,6	103,2	304,5	5,3	3,9	3,3
Nicosia	<5	5,9	0,3	52,5	0,4	0,3	3,40	153,3	66,0	302,0	5,4	5,0	0,0
Piazza Armerina	<5	2,1	0,1	20,0	0,1	0,1	1,10	60,8	16,4	155,6	1,0	0,9	1,2
ASP Messina	12	4,1	0,2	960,0	0,4	0,3	2,50	118,3	97,2	142,5	1,9	3,0	2,4
Barcellona Pozzo di Gotto	<5	2,3	0,1	35,0	0,1	0,1	1,20	68,9	27,6	142,1	0,7	1,0	1,8
Lipari	<5	1,4	0,1	32,5	0,5	0,5	1,40	44,0	0,6	244,9	0,0	4,4	0,0
Messina metropolitana	6	4,4	0,2	497,5	0,4	0,4	2,80	129,8	96,6	170,6	2,5	3,2	2,7
Milazzo	<5	5,3	0,3	162,5	0,5	0,4	3,20	149,6	87,1	239,5	1,7	5,4	2,6
Mistretta	<5	5,9	0,3	5,0	0,1	0,0	2,40	149,1	40,1	381,8	0,0	3,4	3,5
Patti	<5	2,5	0,1	27,5	0,1	0,1	1,30	66,8	21,5	156,0	0,0	0,5	3,3
S. Agata Militello	<5	3,6	0,2	117,5	0,4	0,3	2,30	100,7	50,2	180,2	2,7	2,9	1,6
Taormina	<5	5,7	0,1	82,5	0,3	0,3	2,80	158,4	86,5	265,7	2,6	3,0	2,8
ASP Palermo	15	2,6	0,1	1202,5	0,2	0,2	1,70	81,5	68,5	96,3	1,8	1,4	1,7
Bagheria	<5	2,6	0,1	67,5	0,2	0,1	1,70	88,5	44,1	158,4	1,4	2,8	1,1
Carini	<5	2,6	0,1	80,0	0,2	0,2	1,80	92,9	44,5	170,8	1,7	1,1	2,6
Cefalù	<5	5,1	0,2	20,0	0,1	0,1	2,30	132,3	63,3	243,4	0,9	0,4	5,5
Corleone	<5	1,0	0,1	12,5	0,1	0,1	0,80	24,7	0,3	137,2	2,4	0,0	0,0
Lercara Friddi	<5	2,5	0,1	55,0	0,5	0,4	1,80	61,3	12,3	179,1	4,4	0,0	0,6
Misilmeri	<5	3,3	0,1	87,5	0,4	0,4	2,10	98,9	42,6	194,8	1,1	3,6	1,8
Palermo metropolitana	8	2,4	0,1	720,0	0,2	0,2	1,60	79,4	62,5	99,3	2,0	1,3	1,6
Partinico	<5	1,6	0,0	40,0	0,1	0,1	0,90	48,4	15,6	112,9	0,7	0,9	1,1
Petràlia Sottana	<5	3,8	0,1	50,0	0,5	0,5	2,20	81,8	22,0	209,5	0,6	2,9	3,3
Termini Imerese	<5	3,7	0,1	70,0	0,3	0,3	2,00	104,0	49,8	191,2	2,6	1,5	1,6
Lampedusa e Linosa	0	0,0	0,0	0,0	0,0	0,0	0,00	0,0	0,0	0,0	0,0	0,0	0,0
ASP Ragusa	6	3,6	0,1	425,0	0,3	0,3	2,30	116,0	86,4	152,5	2,7	2,2	2,2
Modica	<5	4,3	0,2	247,5	0,5	0,4	3,00	135,7	85,0	205,4	3,8	2,7	2,3
Ragusa	<5	3,2	0,1	102,5	0,2	0,2	1,90	96,2	52,6	161,5	1,5	2,4	2,0
Vittoria	<5	3,2	0,1	75,0	0,2	0,1	2,10	113,6	63,6	187,4	2,5	1,5	2,3
ASP Siracusa	7	3,6	0,2	482,5	0,3	0,2	2,30	112,3	86,3	143,6	2,1	2,6	2,2
Augusta	<5	3,2	0,1	37,5	0,2	0,1	1,80	96,8	38,8	199,4	1,1	0,5	3,6
Lentini	<5	4,8	0,2	77,5	0,3	0,3	2,90	137,0	68,3	245,1	3,1	3,5	2,3
Noto	<5	4,0	0,2	140,0	0,3	0,2	2,70	132,0	78,2	208,6	1,6	3,5	3,1
Siracusa	<5	3,2	0,1	227,5	0,3	0,2	2,00	99,2	65,4	144,3	2,4	2,4	1,3
ASP Trapani	7	3,4	0,1	510,0	0,3	0,2	2,00	99,9	76,9	127,6	2,1	2,3	1,8
Alcamo	<5	3,7	0,1	30,0	0,1	0,1	1,80	107,4	53,5	192,2	0,8	2,9	1,6
Castelvetrano	<5	3,8	0,1	55,0	0,2	0,2	1,90	106,1	50,8	195,0	3,5	1,3	1,1
Marsala	<5	3,5	0,1	122,5	0,3	0,3	2,10	101,2	55,3	169,7	2,4	1,6	2,3
Mazara del Vallo	<5	5,4	0,2	142,5	0,5	0,4	3,50	163,5	93,4	265,5	3,3	5,2	2,2
Pantelleria	<5	6,0	0,2	17,5	0,5	0,4	3,80	180,3	20,3	651,1	0,0	7,2	4,3
Trapani	<5	1,9	0,1	142,5	0,2	0,2	1,30	55,9	27,9	100,1	1,2	1,1	1,7
REGIONE SICILIA	77	3,2	0,1	5547,5	0,3	0,2	2,00				2,0	2,1	2,0

Melanoma (ICD-IX 172) - Uomini

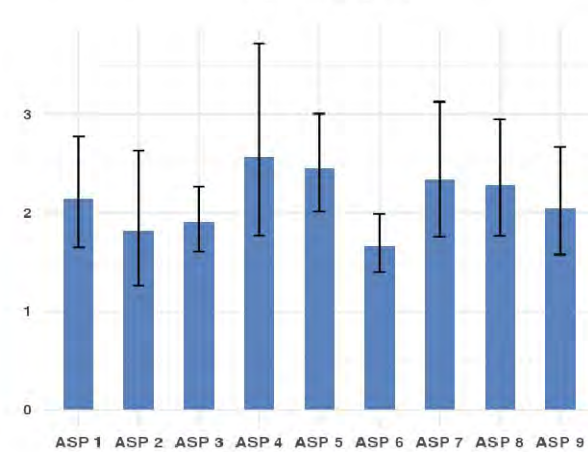


Distribuzione spaziale SMR per distretto di residenza (aa 2016-2024)#

Tasso per età per 100.000 ab.
(aa 2015-2023)



Tasso Standardizzato Diretto per 100.000 ab.
(aa 2016-2024)

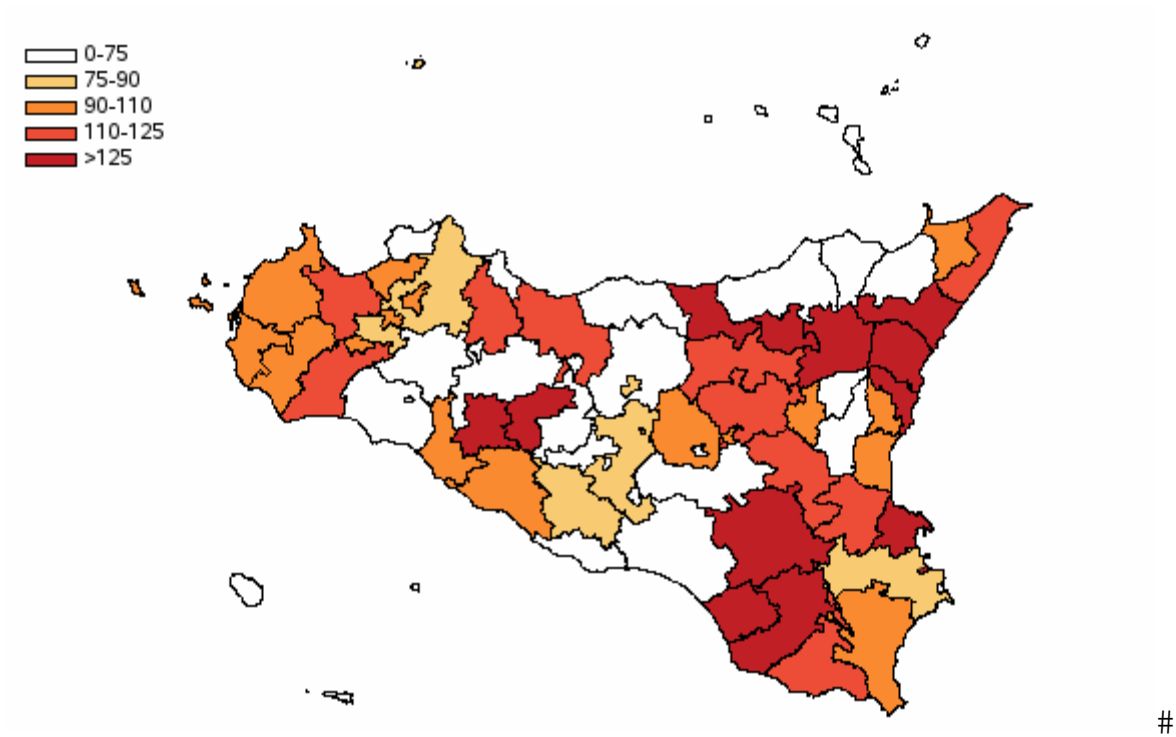


Melanoma (ICD-IX 172) - Donne

Tabella 50 - Mortalità e andamento temporale dei tassi standardizzati diretti nelle Aziende Sanitarie territoriali e nei distretti della Sicilia (aa 2016-2024)

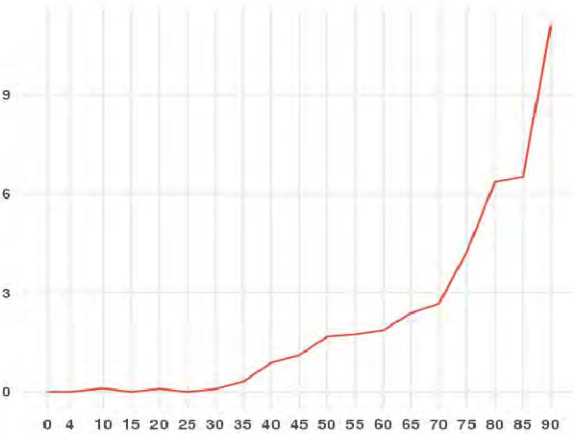
AZIENDA SANITARIA	Numero medio annuale	Tasso grezzo x100.000	Rischio 0-74 anni x100	Anni di vita persi a 75 anni	Tasso gr. anni di vita persi a 75 anni x1.000	Tasso st. anni di vita persi a 75 anni x1.000	Tasso Standardizzato x 100.000	SMR	Intervalli di confidenza al 95%		Tasso standardizzato x100.000 per periodo di calendario			
									Limite inferiore	Limite superiore	2016-2018	2019-2021	2022-2024	
ASP Agrigento	<5	1,8	0,1	400,0	0,2	0,2	1,10	84,3	58,7	117,3	1,3	1,2	0,7	
distretto	Agrigento	<5	2,0	0,1	127,5	0,2	0,2	1,20	96,1	51,1	164,3	1,3	1,5	0,7
	Bivona	<5	3,8	0,2	20,0	0,3	0,2	1,80	148,9	29,9	435,0	0,0	3,5	1,7
	Canicatti	<5	1,6	0,1	42,5	0,1	0,1	0,90	75,2	27,4	163,6	1,2	0,6	0,7
	Casteltermini	<5	4,1	0,2	37,5	0,4	0,3	2,40	185,1	49,8	473,9	4,4	2,2	0,6
	Licata	<5	1,5	0,1	60,0	0,2	0,3	1,10	74,5	20,0	190,7	1,6	1,5	0,0
	Ribera	<5	2,1	0,1	85,0	0,6	0,7	1,90	92,0	18,5	268,7	2,7	2,1	0,8
	Sciacca	<5	0,6	0,0	27,5	0,1	0,1	0,40	27,9	3,1	100,6	0,0	0,0	1,1
ASP Caltanissetta	<5	1,3	0,0	127,5	0,1	0,1	0,70	60,8	34,0	100,2	0,9	0,5	0,8	
distretto	Caltanissetta	<5	1,9	0,1	60,0	0,1	0,1	1,10	88,6	38,2	174,7	1,5	1,0	0,6
	Gela	<5	1,1	0,0	55,0	0,1	0,1	0,70	61,0	22,3	132,8	0,8	0,3	1,0
	Mussomeli	0	0,0	0,0	0,0	0,0	0,00	0,0	0,0	0,0	0,0	0,0	0,0	0,0
	San Cataldo	<5	0,6	0,0	12,5	0,1	0,1	0,50	28,2	0,4	156,8	0,0	0,0	1,3
ASP Catania	13	2,4	0,1	1175,0	0,2	0,2	1,50	121,2	100,4	144,9	1,2	1,7	1,4	
distretto	Acireale	<5	2,4	0,1	130,0	0,2	0,2	1,40	125,0	69,9	206,3	0,2	2,9	1,0
	Adrano	<5	1,3	0,1	20,0	0,1	0,1	0,90	72,1	19,4	184,7	0,0	2,1	0,6
	Bronte	<5	4,7	0,1	42,5	0,2	0,2	2,20	225,2	97,0	443,8	1,6	1,7	3,4
	Caltagirone	<5	5,6	0,2	197,5	0,6	0,6	3,30	257,1	157,0	397,1	4,9	2,2	2,6
	Catania metropolitana	<5	2,1	0,1	365,0	0,2	0,2	1,30	99,9	69,6	139,0	0,8	1,6	1,5
	Giarre	<5	3,1	0,1	140,0	0,4	0,4	1,80	149,1	77,0	260,5	1,5	2,6	1,5
	Gravina	<5	2,0	0,1	157,5	0,2	0,2	1,20	106,8	62,2	171,0	0,6	1,1	1,7
	Palagonia	<5	2,3	0,1	50,0	0,2	0,2	1,50	122,0	44,5	265,5	1,1	1,9	1,2
	Paternò	<5	0,8	0,1	72,5	0,2	0,2	0,80	47,8	9,6	139,7	2,3	0,0	0,0
ASP Enna	<5	2,1	0,1	122,5	0,2	0,1	1,20	95,6	54,6	155,3	1,3	1,0	1,1	
distretto	Agira	<5	2,5	0,1	20,0	0,1	0,1	1,20	119,9	32,3	307,0	1,5	2,0	0,0
	Enna	<5	2,4	0,1	15,0	0,1	0,0	1,00	108,8	39,7	236,8	0,7	0,9	1,3
	Nicosia	<5	2,8	0,2	42,5	0,3	0,2	1,80	121,1	32,6	310,1	3,8	0,0	1,3
	Piazza Armerina	<5	1,0	0,1	45,0	0,2	0,2	0,90	43,6	4,9	157,6	0,0	1,4	1,4
ASP Messina	7	2,3	0,1	510,0	0,2	0,2	1,20	103,7	80,2	131,9	1,0	1,4	1,3	
distretto	Barcellona Pozzo di Gotto	<5	1,3	0,1	82,5	0,3	0,3	1,00	59,1	15,9	151,3	1,8	0,0	1,2
	Lipari	0	0,0	0,0	0,0	0,0	0,00	0,0	0,0	0,0	0,0	0,0	0,0	0,0
	Messina metropolitana	<5	2,7	0,1	167,5	0,1	0,1	1,30	122,6	84,9	171,3	1,1	0,9	1,7
	Milazzo	<5	2,3	0,1	25,0	0,1	0,0	1,00	106,4	45,8	209,8	0,9	1,6	0,7
	Mistretta	<5	6,8	0,2	30,0	0,4	0,4	3,00	277,4	89,4	647,3	0,0	5,7	3,4
	Patti	<5	1,4	0,0	0,0	0,0	0,0	0,40	59,1	11,9	172,8	0,3	0,6	0,3
	S. Agata Militello	<5	0,9	0,0	50,0	0,2	0,1	0,60	39,6	8,0	115,8	0,8	0,0	1,0
	Taormina	<5	3,4	0,3	155,0	0,6	0,8	2,80	153,0	69,8	290,4	0,7	6,5	1,2
ASP Palermo	11	1,7	0,1	985,0	0,2	0,2	1,00	82,4	66,7	100,6	0,9	1,4	0,9	
distretto	Bagheria	<5	1,1	0,1	95,0	0,2	0,2	0,90	61,0	19,7	142,4	0,6	1,2	0,8
	Carini	<5	1,3	0,1	110,0	0,3	0,3	1,10	73,6	23,7	171,7	1,0	2,5	0,0
	Cefalù	<5	1,5	0,1	30,0	0,1	0,1	0,90	62,7	12,6	183,3	0,8	2,0	0,0
	Corleone	0	0,0	0,0	0,0	0,0	0,00	0,0	0,0	0,0	0,0	0,0	0,0	0,0
	Lercara Friddi	<5	1,5	0,1	7,5	0,1	0,0	0,60	62,7	7,0	226,4	0,0	0,0	1,9
	Misilmeri	<5	2,4	0,0	27,5	0,1	0,1	1,20	119,7	43,7	260,6	0,5	2,6	0,3
	Palermo metropolitana	7	1,7	0,1	585,0	0,2	0,2	1,10	86,2	65,8	110,9	0,9	1,3	1,1
	Partinico	<5	1,8	0,0	22,5	0,1	0,1	0,80	91,2	33,3	198,5	1,4	0,0	1,0
	Petralia Sottana	<5	1,8	0,1	32,5	0,3	0,4	1,20	63,4	7,1	229,0	2,9	0,0	0,3
	Termini Imerese	<5	2,5	0,1	75,0	0,3	0,3	1,60	117,3	47,0	241,7	0,9	3,1	0,9
	Lampedusa e Linosa	0	0,0	0,0	0,0	0,0	0,00	0,0	0,0	0,0	0,0	0,0	0,0	0,0
ASP Ragusa	5	3,1	0,1	275,0	0,2	0,2	1,60	152,1	110,5	204,2	1,7	1,8	1,2	
distretto	Modica	<5	2,4	0,1	112,5	0,2	0,2	1,50	121,5	64,6	207,8	1,6	1,7	1,0
	Ragusa	<5	4,5	0,1	115,0	0,3	0,2	2,00	205,3	125,4	317,2	2,4	2,8	1,0
	Vittoria	<5	2,4	0,1	47,5	0,1	0,1	1,10	129,6	64,6	231,9	1,1	0,8	1,4
ASP Siracusa	<5	2,0	0,1	327,5	0,2	0,2	1,20	98,1	68,7	135,9	1,4	1,4	0,6	
distretto	Augusta	<5	2,7	0,1	72,5	0,3	0,3	1,60	135,1	49,3	294,0	2,2	2,2	0,4
	Lentini	<5	2,5	0,1	62,5	0,3	0,3	1,50	116,2	42,4	252,9	3,2	0,5	0,8
	Noto	<5	1,7	0,1	57,5	0,1	0,1	1,00	90,3	38,9	177,9	1,3	1,9	0,0
	Siracusa	<5	1,8	0,1	135,0	0,2	0,1	1,00	87,9	50,2	142,7	0,8	1,3	0,8
ASP Trapani	5	2,2	0,1	267,5	0,1	0,1	1,00	99,4	71,6	134,3	0,8	0,9	1,3	
distretto	Alcamo	<5	2,6	0,0	32,5	0,1	0,1	0,90	121,2	52,2	238,9	0,2	0,9	1,6
	Castelvetrano	<5	2,5	0,1	20,0	0,1	0,1	0,90	111,8	44,8	230,4	0,8	1,1	0,9
	Marsala	<5	2,0	0,1	47,5	0,1	0,1	0,90	91,1	39,2	179,4	1,1	1,1	0,5
	Mazara del Vallo	<5	2,0	0,1	42,5	0,1	0,1	1,00	94,3	34,4	205,3	2,2	0,7	0,0
	Pantelleria	0	0,0	0,0	0,0	0,0	0,00	0,0	0,0	0,0	0,0	0,0	0,0	0,0
	Trapani	<5	2,1	0,1	125,0	0,2	0,2	1,10	96,0	51,0	164,1	0,2	0,7	2,5
REGIONE SICILIA	52	2,1	0,1	4190,0	0,2	0,2	1,20				1,1	1,4	1,1	

Melanoma (ICD-IX 172) - Donne

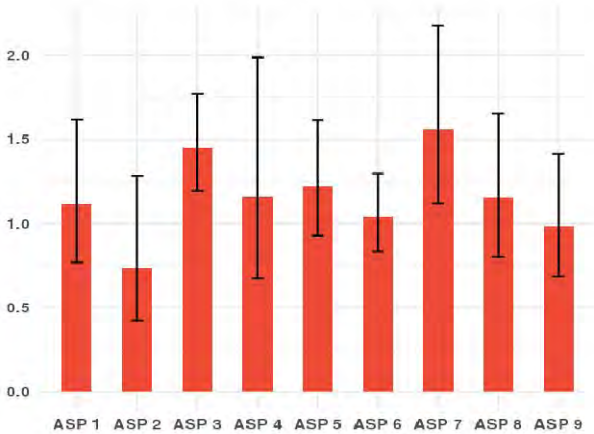


Distribuzione spaziale SMR per distretto di residenza (aa 2016-2024)#

Tasso per età per 100.000 ab.
(aa 2015-2023)



Tasso Standardizzato Diretto per 100.000 ab.
(aa 2016-2024)

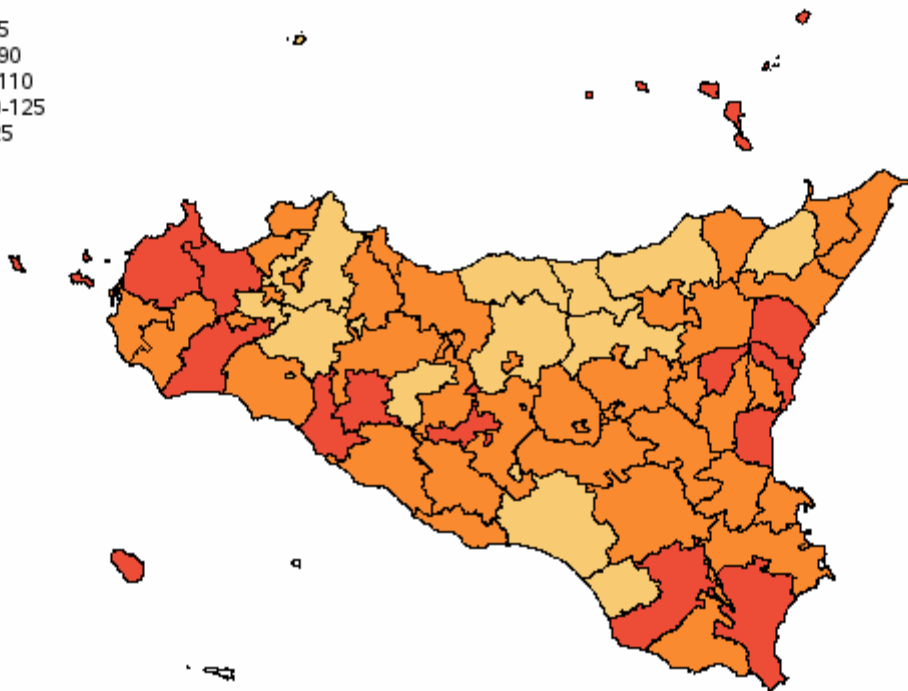
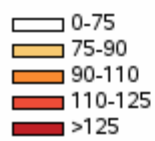


T. M. della mammella (donne) (ICD-IX 174) - Donne

Tabella 54 - Mortalità e andamento temporale dei tassi standardizzati diretti nelle Aziende Sanitarie territoriali e nei distretti della Sicilia (aa 2016-2024)

AZIENDA SANITARIA	Numero medio annuale	Tasso grezzo x100.000	Rischio 0-74 anni x100	Anni di vita persi a 75 anni	Tasso gr. anni di vita persi a 75 anni x1.000	Tasso st. anni di vita persi a 75 anni x1.000	Tasso Standardizzato x 100.000	SMR	Intervallo di confidenza al 95%		Tasso standardizzato x100.000 per periodo di calendario		
									Limite inferiore	Limite superiore	2016-2018	2019-2021	2022-2024
ASP Agrigento	85	39,6	1,4	5410,0	2,8	2,5	20,30	100,2	93,2	107,5	21,4	21,6	18,0
Agrigento	27	36,8	1,4	2087,5	3,2	3,0	20,60	96,3	84,5	109,3	21,4	21,1	19,5
Bivona	5	54,8	1,8	295,0	3,8	3,2	24,30	113,9	82,4	153,4	21,6	33,4	18,4
Canicatti	17	40,2	1,2	792,5	2,1	1,9	19,30	102,8	87,0	120,6	21,4	16,6	19,5
Casteltermini	<5	35,7	1,3	185,0	1,9	1,5	17,10	87,3	60,8	121,5	16,7	26,2	9,1
Licata	10	34,5	1,2	672,5	2,5	2,3	18,60	93,4	75,3	114,5	19,6	23,2	13,3
Ribera	7	46,2	1,7	490,0	3,4	3,0	23,70	110,6	85,7	140,5	27,8	22,4	20,3
Sciacca	15	43,0	1,3	887,5	2,7	2,5	20,50	104,9	88,2	123,9	21,2	21,9	18,5
ASP Caltanissetta	48	35,8	1,4	3012,5	2,5	2,2	19,10	94,4	85,6	103,7	21,2	17,1	19,2
Caltanissetta	17	36,3	1,4	970,0	2,3	1,9	18,50	90,4	76,5	106,0	24,0	15,9	15,3
Gela	18	30,1	1,3	1307,5	2,5	2,2	18,00	88,7	75,5	103,6	20,2	15,6	18,2
Mussomeli	5	44,6	1,3	212,5	2,3	1,8	19,00	98,8	71,2	133,5	20,0	17,7	19,6
San Cataldo	9	48,5	1,6	522,5	3,3	2,7	24,00	117,0	92,3	146,3	18,0	23,5	31,8
ASP Catania	223	39,9	1,6	14770,0	2,9	2,6	22,30	110,7	105,9	115,6	23,2	22,8	20,9
Acireale	27	38,4	1,5	1727,5	2,7	2,3	21,40	111,0	97,5	125,9	22,6	19,6	22,0
Adrano	13	39,8	2,1	1090,0	3,6	3,4	26,20	119,4	99,0	142,6	27,1	31,0	20,2
Bronte	7	38,7	1,6	520,0	3,0	2,8	21,10	100,6	77,8	127,9	19,3	25,0	19,6
Caltagirone	18	44,3	1,7	1235,0	3,5	3,2	23,00	109,8	93,4	128,3	24,8	24,3	19,7
Catania metropolitana	83	44,1	1,6	4712,5	2,8	2,4	22,70	116,8	108,6	125,5	22,6	23,8	21,7
Giarre	19	43,0	1,5	1192,5	3,1	2,5	22,50	113,5	97,0	132,1	23,3	24,2	19,5
Gravina	32	33,9	1,6	2527,5	3,0	2,5	20,90	100,4	89,2	112,7	21,3	20,6	20,6
Palagonia	10	34,0	1,6	692,5	2,6	2,4	20,80	98,9	79,4	121,7	24,6	21,8	16,6
Paternò	13	33,7	1,6	1072,5	3,0	2,7	22,50	106,3	88,2	127,0	26,0	18,7	22,8
ASP Enna	33	39,1	1,3	2037,5	2,7	2,4	19,30	96,1	85,5	107,7	20,7	18,1	18,8
Agira	7	38,7	1,7	510,0	3,1	2,7	21,50	102,3	78,6	130,9	23,7	23,0	17,8
Enna	11	41,8	1,5	802,5	3,3	3,0	21,30	100,6	82,1	122,0	27,4	15,7	20,3
Nicosia	6	34,7	1,0	257,5	1,8	1,5	14,90	81,6	60,5	107,5	11,8	18,4	14,2
Piazza Armerina	9	39,4	1,1	467,5	2,2	2,0	18,30	96,7	76,9	120,0	16,9	16,8	20,8
ASP Messina	130	40,8	1,5	8640,0	3,0	2,6	20,90	99,1	93,5	105,0	20,7	22,1	20,0
Barcellona Pozzo di Gotto	12	34,3	1,5	782,5	2,5	2,1	19,10	86,7	71,1	104,7	20,3	17,7	19,8
Lipari	<5	40,6	1,8	195,0	2,9	2,2	22,30	113,5	74,8	165,2	19,7	26,8	19,9
Messina metropolitana	61	44,1	1,6	4185,0	3,4	2,8	22,70	107,3	98,5	116,7	23,9	24,7	19,5
Milazzo	14	37,6	1,4	1265,0	3,7	3,3	21,30	93,2	77,8	110,7	15,3	27,0	21,6
Mistretta	<5	39,4	0,7	57,5	0,8	0,5	12,90	86,3	57,8	123,9	10,5	9,7	18,6
Patti	10	43,3	1,5	612,5	2,8	2,4	19,90	99,9	80,7	122,2	22,0	18,9	18,9
S. Agata Militello	13	36,0	1,2	787,5	2,4	2,0	17,60	84,7	70,1	101,3	16,9	17,6	17,4
Taormina	12	42,0	1,5	755,0	2,9	2,5	20,70	101,0	83,0	121,7	18,7	19,2	24,0
ASP Palermo	210	32,9	1,4	14490,0	2,5	2,2	18,40	88,4	84,4	92,5	20,5	19,5	15,2
Bagheria	16	31,6	1,5	1260,0	2,8	2,5	20,10	95,6	80,5	112,7	18,9	21,4	19,7
Canini	13	30,3	1,5	1112,5	2,8	2,6	20,50	97,3	80,6	116,4	22,2	22,6	17,2
Cefalù	9	38,2	1,3	485,0	2,4	2,0	17,70	88,1	69,6	110,0	13,0	20,1	20,2
Corleone	<5	35,6	1,0	245,0	2,2	2,3	15,50	76,7	54,5	104,8	19,7	13,9	12,4
Lercara Friddi	6	42,4	1,3	282,5	2,2	1,8	18,30	92,5	69,7	120,4	14,8	25,4	15,3
Misilmeri	10	36,5	1,4	625,0	2,5	2,2	19,90	100,3	80,8	123,0	19,6	22,4	17,3
Palermo metropolitana	119	31,1	1,3	8227,5	2,4	2,1	17,40	84,1	79,1	89,3	21,4	17,8	13,1
Partinico	14	39,2	1,5	895,0	2,7	2,4	21,60	107,9	90,2	128,1	19,2	26,0	19,3
Petràlia Sottana	5	41,2	1,6	287,5	2,5	1,9	18,30	79,3	58,2	105,4	21,6	21,3	11,9
Termini Imerese	12	38,6	1,8	1045,0	3,8	3,4	22,90	97,2	79,7	117,5	20,3	24,4	24,0
Lampedusa e Linosa	<5	21,5	0,6	25,0	0,9	0,8	12,20	68,3	24,9	148,7	16,7	0,0	20,0
ASP Ragusa	59	36,6	1,4	3830,0	2,7	2,4	20,10	99,7	91,4	108,6	19,2	19,9	21,4
Modica	21	35,5	1,3	1260,0	2,4	2,1	19,00	96,5	83,2	111,3	16,3	19,4	21,4
Ragusa	22	45,3	1,6	1395,0	3,1	2,8	22,80	112,5	97,5	129,2	25,4	21,3	21,8
Vittoria	15	29,6	1,4	1175,0	2,5	2,3	18,60	88,9	74,6	105,1	15,9	19,1	20,6
ASP Siracusa	76	38,2	1,6	5942,5	3,3	2,9	21,90	101,9	94,4	109,8	23,3	21,1	21,2
Augusta	9	35,2	1,7	830,0	3,8	3,4	21,50	95,1	75,1	118,9	28,4	20,2	16,1
Lentini	11	40,7	1,8	822,5	3,4	3,0	22,20	103,3	83,9	125,9	23,8	23,4	19,5
Noto	22	43,2	2,1	1712,5	3,7	3,3	26,40	122,4	105,9	140,7	27,7	26,5	24,4
Siracusa	35	35,7	1,4	2577,5	3,0	2,6	19,60	93,2	83,2	104,2	19,5	18,0	21,3
ASP Trapani	97	44,8	1,7	6397,5	3,3	2,9	23,40	111,6	104,3	119,2	23,5	25,9	21,0
Alcamo	16	46,3	1,8	1055,0	3,5	3,1	23,80	114,8	96,6	135,5	21,6	21,6	28,3
Castelvetrano	15	50,3	1,9	1050,0	3,8	3,4	25,60	120,1	101,0	141,8	30,3	26,4	20,4
Marsala	19	42,8	1,8	1362,5	3,3	2,8	23,70	107,8	92,4	125,1	24,8	29,6	16,9
Mazara del Vallo	13	39,4	1,7	1025,0	3,4	3,0	22,50	102,5	85,0	122,6	23,4	24,3	20,1
Pantelleria	<5	44,2	2,7	205,0	6,0	5,5	33,10	113,5	63,5	187,2	32,3	28,5	35,7
Trapani	31	45,7	1,6	1700,0	2,8	2,5	22,00	112,6	99,8	126,5	20,0	26,0	20,2
REGIONE SICILIA	960	38,0	1,5	64530,0	2,8	2,5	20,60				21,6	21,2	19,0

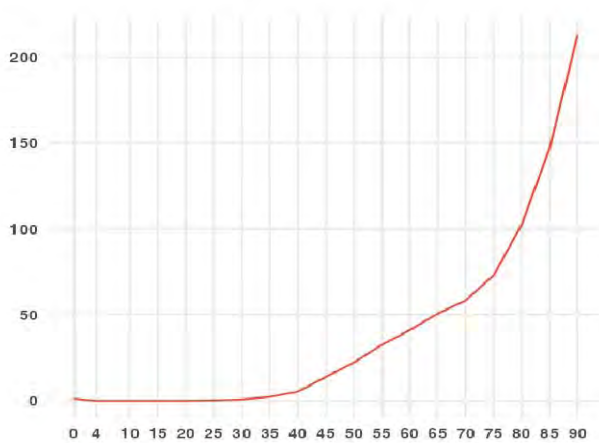
T. M. della mammella (donne) (ICD-IX 174) - Donne



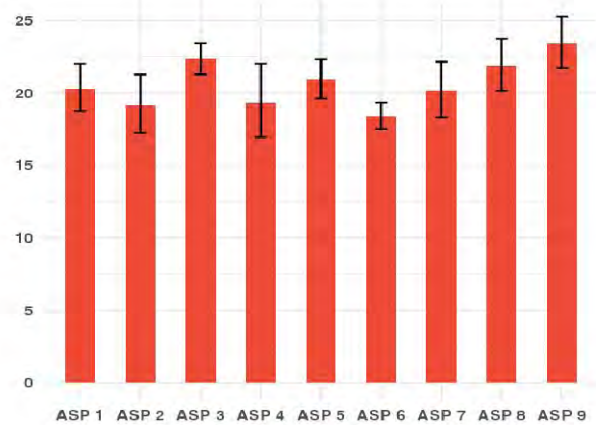
#

Distribuzione spaziale SMR per distretto di residenza (aa 2016-2024)#

Tasso per età per 100.000 ab.
(aa 2015-2023)



Tasso Standardizzato Diretto per 100.000 ab.
(aa 2016-2024)

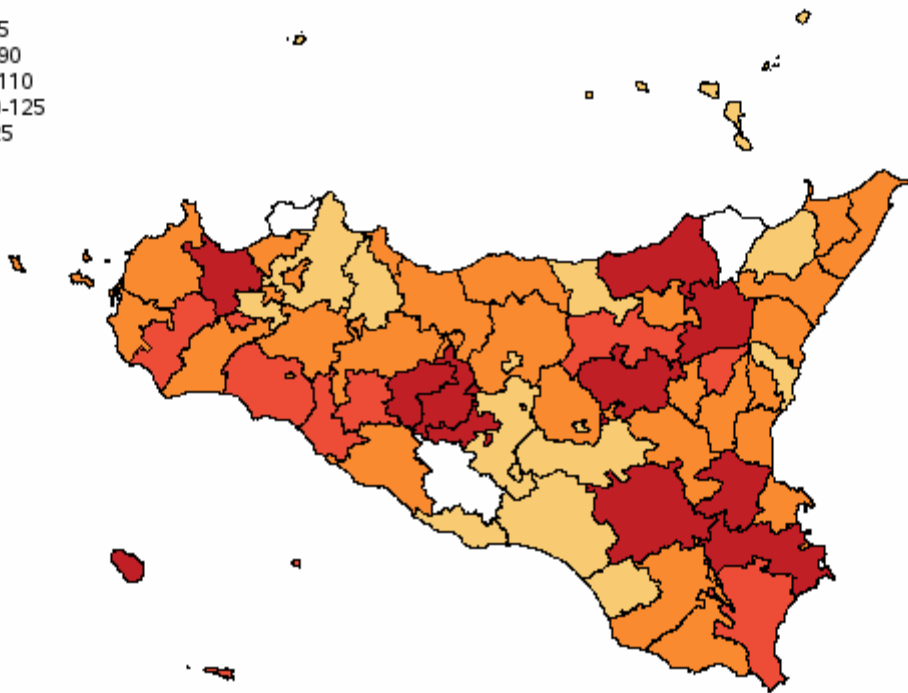
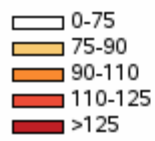


T. M. dell'utero (ICD-IX 179-180; 182) - Donne

Tabella 60 - Mortalità e andamento temporale dei tassi standardizzati diretti nelle Aziende Sanitarie territoriali e nei distretti della Sicilia (aa 2016-2024)

AZIENDA SANITARIA	Numero medio annuale	Tasso grezzo x100.000	Rischio 0-74 anni x100	Anni di vita persi a 75 anni	Tasso gr. anni di vita persi a 75 anni x1.000	Tasso st. anni di vita persi a 75 anni x1.000	Tasso Standardizzato x 100.000	SMR	Intervallo di confidenza al 95%		Tasso standardizzato x100.000 per periodo di calendario		
									Limite inferiore	Limite superiore	2016-2018	2019-2021	2022-2024
ASP Agrigento	23	10,8	0,5	1562,5	0,8	0,7	5,90	98,8	85,9	113,1	6,1	6,3	5,4
distretto	Agrigento	7	9,7	0,4	450,0	0,7	5,40	90,8	69,8	116,2	5,5	5,7	5,0
	Bivona	<5	15,3	0,4	30,0	0,4	5,10	115,8	59,8	202,4	8,6	2,2	4,7
	Canicatti	<5	8,0	0,4	232,5	0,6	4,50	73,6	49,7	105,1	4,4	4,8	4,2
	Casteltermini	<5	20,4	0,7	87,5	0,9	9,70	180,4	110,1	278,6	10,3	9,1	9,6
	Licata	<5	8,6	0,5	267,5	1,0	6,00	83,6	53,0	125,5	7,2	6,3	4,4
	Ribera	<5	13,8	0,6	187,5	1,3	7,50	118,4	72,3	182,9	9,5	3,0	9,6
	Sciacca	5	13,0	0,5	307,5	1,0	6,90	114,5	82,5	154,8	4,8	10,7	5,2
ASP Caltanissetta	14	10,4	0,4	822,5	0,7	0,6	5,70	98,6	82,1	117,5	5,9	5,8	5,5
distretto	Caltanissetta	<5	9,4	0,4	277,5	0,7	5,20	84,0	59,7	114,8	5,9	7,0	2,4
	Gela	5	8,1	0,3	232,5	0,4	4,30	85,3	61,7	114,9	4,8	4,8	3,6
	Mussomeli	<5	15,9	0,8	130,0	1,4	8,80	127,5	71,3	210,4	6,6	7,6	12,4
	San Cataldo	<5	17,7	0,7	182,5	1,2	9,90	153,8	102,2	222,3	8,9	4,7	16,1
ASP Catania	57	10,3	0,5	3630,0	0,7	0,6	5,80	102,4	93,8	111,7	6,4	5,8	5,3
distretto	Acireale	5	7,6	0,4	315,0	0,5	4,50	78,7	58,0	104,4	4,2	5,5	3,7
	Adrano	<5	11,2	0,5	222,5	0,7	6,80	120,7	83,6	168,7	8,1	5,8	6,4
	Bronte	<5	13,5	0,6	190,0	1,1	7,90	127,7	81,0	191,7	7,7	9,9	6,0
	Caltagirone	6	15,1	0,5	247,5	0,7	6,90	135,2	101,5	176,4	6,4	8,4	6,0
	Catania metropolitana	20	10,8	0,5	1402,5	0,8	6,10	103,0	88,7	119,0	6,5	6,3	5,5
	Giarre	<5	10,2	0,4	267,5	0,7	5,50	97,2	69,4	132,3	7,8	4,2	4,4
	Gravina	8	8,8	0,4	555,0	0,6	5,20	92,7	72,9	116,3	5,2	4,5	5,6
	Palagonia	<5	9,6	0,4	215,0	0,8	5,60	99,5	64,3	146,8	5,8	5,1	5,9
	Paternò	<5	9,5	0,6	215,0	0,6	6,10	106,9	74,0	149,4	9,3	4,0	5,0
ASP Enna	10	12,2	0,4	655,0	0,9	0,7	6,30	108,0	87,1	132,3	5,8	7,8	5,3
distretto	Agira	<5	15,4	0,6	207,5	1,3	8,70	146,0	94,4	215,5	4,8	14,3	7,1
	Enna	<5	11,4	0,3	157,5	0,6	5,20	98,3	65,3	142,1	3,3	6,4	6,0
	Nicosia	<5	13,9	0,4	115,0	0,8	6,40	117,9	72,0	182,1	8,9	6,1	4,7
	Piazza Armerina	<5	9,6	0,5	175,0	0,8	5,70	84,9	51,8	131,1	7,7	5,3	3,9
ASP Messina	36	11,3	0,4	2130,0	0,7	0,6	5,70	99,5	88,9	110,9	6,7	5,5	5,0
distretto	Barcellona Pozzo di Gotto	<5	9,5	0,4	175,0	0,6	4,70	87,2	58,8	124,5	2,9	5,5	5,6
	Lipari	<5	7,5	0,4	60,0	0,9	4,60	75,3	24,3	175,7	3,3	3,3	7,3
	Messina metropolitana	16	11,3	0,5	1032,5	0,8	6,00	99,1	83,4	116,9	8,3	4,9	4,8
	Milazzo	<5	10,5	0,3	170,0	0,5	4,70	93,8	65,7	129,9	5,5	6,0	2,6
	Mistretta	<5	10,9	0,5	32,5	0,4	4,90	86,1	37,1	169,7	2,5	5,5	6,9
	Patti	<5	7,4	0,3	125,0	0,6	4,30	61,6	35,2	100,1	5,4	4,7	1,3
	S. Agata Militello	6	16,6	0,5	317,5	1,0	7,90	141,9	106,9	184,7	7,2	6,6	9,9
	Taormina	<5	12,6	0,5	217,5	0,8	6,20	109,7	75,5	154,0	6,8	7,2	4,3
ASP Palermo	59	9,3	0,4	3785,0	0,7	0,6	5,20	89,9	82,5	97,9	5,4	5,0	5,2
distretto	Bagheria	5	9,6	0,5	360,0	0,8	6,20	103,6	75,0	139,5	3,5	7,8	7,2
	Carini	<5	6,1	0,2	117,5	0,3	3,60	70,2	44,9	104,4	2,0	4,3	4,3
	Cefalù	<5	12,7	0,2	55,0	0,3	4,40	106,3	69,4	155,8	5,1	5,9	2,3
	Corleone	<5	13,7	0,5	102,5	0,9	6,60	107,5	60,1	177,3	5,5	5,5	9,2
	Lercara Friddi	<5	12,3	0,3	95,0	0,7	5,40	97,7	55,8	158,7	4,5	0,0	12,1
	Misilmeri	<5	8,3	0,3	90,0	0,4	4,40	82,8	51,2	126,6	7,0	4,2	2,0
	Palermo metropolitana	34	8,8	0,4	2370,0	0,7	5,10	85,3	76,0	95,5	5,4	4,9	4,9
	Partinico	<5	10,5	0,5	187,5	0,6	5,70	104,0	72,5	144,7	7,3	4,9	5,1
	Petralia Sottana	<5	14,9	0,4	92,5	0,8	6,20	105,1	61,2	168,3	14,0	3,2	1,0
	Termini Imerese	<5	11,2	0,5	285,0	1,0	6,50	101,3	68,8	143,8	5,3	5,4	8,9
	Lampedusa e Linosa	<5	10,8	0,6	30,0	1,1	9,90	121,9	24,5	356,2	4,9	9,0	8,9
ASP Ragusa	15	9,1	0,3	867,5	0,6	0,5	4,90	88,9	74,4	105,5	6,9	4,0	3,7
distretto	Modica	6	9,4	0,4	325,0	0,6	5,20	91,6	68,0	120,8	8,2	3,2	4,2
	Ragusa	5	10,8	0,4	302,5	0,7	5,40	96,4	71,1	127,9	6,9	5,5	3,7
	Vittoria	<5	7,1	0,2	240,0	0,5	4,00	76,8	52,9	107,9	5,2	3,6	3,1
ASP Siracusa	26	13,1	0,6	1862,5	1,0	0,9	7,30	124,4	108,9	141,4	7,4	7,7	6,8
distretto	Augusta	<5	10,5	0,4	122,5	0,6	5,30	101,0	64,0	151,5	6,5	4,8	4,6
	Lentini	5	17,0	0,7	325,0	1,3	9,00	153,4	110,1	208,2	10,6	9,6	6,5
	Noto	6	11,3	0,6	572,5	1,2	7,50	114,8	85,8	150,6	7,1	8,4	7,0
	Siracusa	13	13,5	0,6	842,5	1,0	8,80	126,4	104,6	151,3	6,8	7,5	7,3
ASP Trapani	26	12,1	0,5	1525,0	0,8	0,7	6,20	108,1	94,7	122,8	5,6	7,2	5,7
distretto	Alcamo	5	15,6	0,7	410,0	1,4	9,00	139,5	102,5	185,5	7,7	11,0	8,2
	Castelvetrano	<5	11,6	0,6	245,0	0,9	6,30	99,7	68,2	140,8	5,0	8,1	5,4
	Marsala	5	10,1	0,4	177,5	0,4	4,60	90,9	65,2	123,3	5,6	3,5	4,6
	Mazara del Vallo	<5	12,1	0,6	230,0	0,8	6,50	113,4	79,8	156,3	7,1	5,2	7,0
	Pantelleria	<5	23,6	1,0	60,0	1,8	14,00	217,8	93,8	429,2	16,0	3,5	20,9
	Trapani	8	11,2	0,3	402,5	0,7	5,30	99,5	77,4	125,9	3,5	8,4	4,1
REGIONE SICILIA	267	10,6	0,4	16840,0	0,7	0,6	5,80				6,1	5,8	5,3

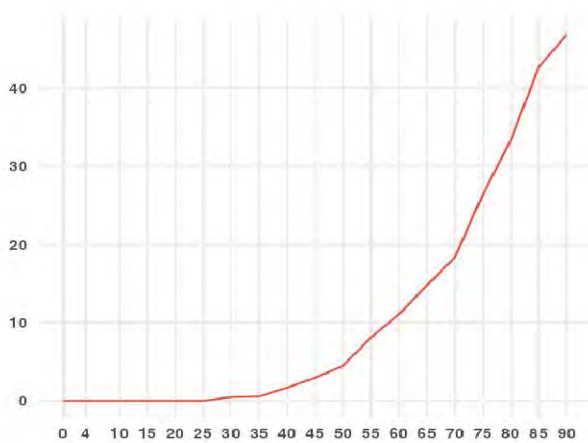
T. M. dell'utero (ICD-IX 179-180; 182) - Donne



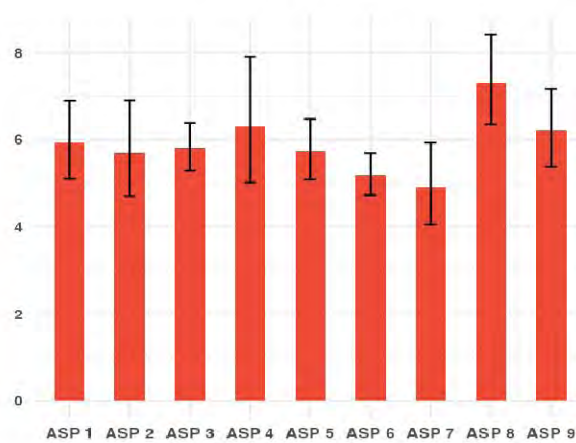
#

Distribuzione spaziale SMR per distretto di residenza (aa 2016-2024)#

Tasso per età per 100.000 ab.
(aa 2015-2023)



Tasso Standardizzato Diretto per 100.000 ab.
(aa 2016-2024)

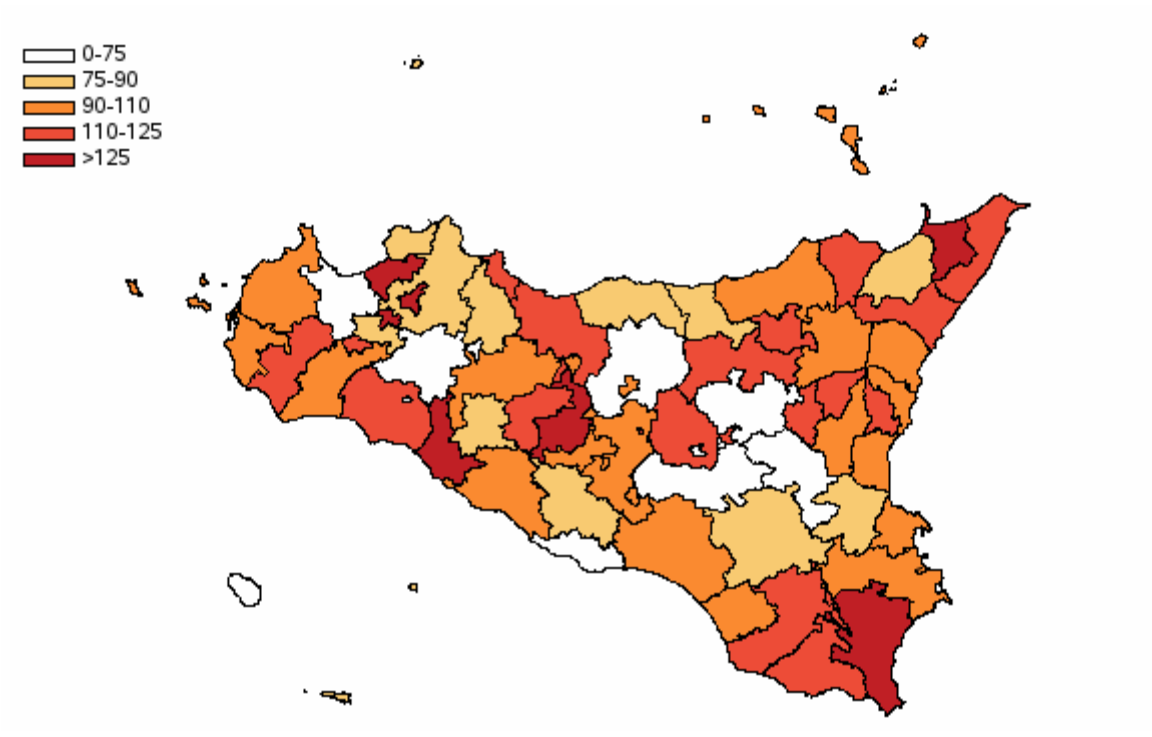


T. M. dell'ovaio (ICD-IX 183) - Donne

Tabella 68 - Mortalità e andamento temporale dei tassi standardizzati diretti nelle Aziende Sanitarie territoriali e nei distretti della Sicilia (aa 2016-2024)

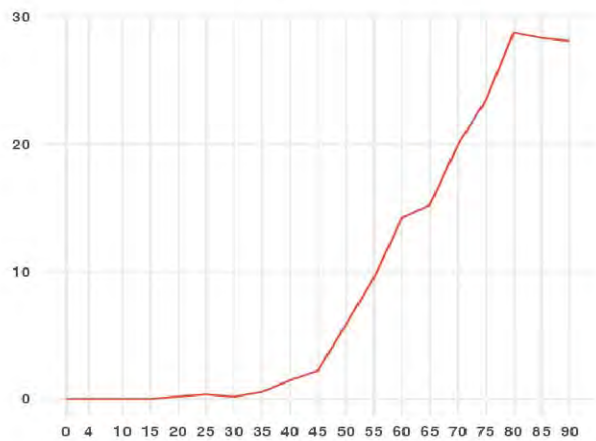
AZIENDA SANITARIA	Numero medio annuale	Tasso grezzo x100.000	Rischio 0-74 anni x100	Anni di vita persi a 75 anni	Tasso gr. anni di vita persi a 75 anni x1.000	Tasso st. anni di vita persi a 75 anni x1.000	Tasso Standardizzato x 100.000	SMR	Intervalli di confidenza al 95%		Tasso standardizzato x100.000 per periodo di calendario			
									Limite inferiore	Limite superiore	2016-2018	2019-2021	2022-2024	
ASP Agrigento	21	9,7	0,5	1660,0	0,9	0,8	5,70	100,3	86,5	115,7	5,8	5,6	5,8	
distretto	Agrigento	7	10,1	0,5	620,0	1,0	0,8	6,20	106,3	82,2	135,2	5,4	4,8	8,2
	Bivona	<5	8,9	0,5	65,0	0,8	0,6	5,40	78,9	31,6	162,6	3,0	9,7	3,5
	Canicatti	<5	7,7	0,3	220,0	0,6	0,5	4,30	80,7	54,0	115,9	3,1	5,6	4,3
	Casteltermini	<5	12,2	0,8	165,0	1,7	1,5	8,40	122,6	63,3	214,2	13,2	3,3	7,9
	Licata	<5	6,4	0,3	130,0	0,5	0,4	3,70	69,1	40,2	110,6	2,5	5,7	2,9
	Ribera	<5	13,8	0,7	167,5	1,2	1,2	7,80	134,3	82,0	207,4	10,6	9,2	3,2
Sciacca	<5	11,8	0,5	292,5	0,9	0,8	6,40	118,1	83,5	162,1	8,2	5,3	5,6	
ASP Caltanissetta	13	10,0	0,4	850,0	0,7	0,6	5,60	105,8	87,7	126,5	5,2	6,7	4,8	
distretto	Caltanissetta	5	9,8	0,4	257,5	0,6	0,5	5,10	99,6	71,4	135,1	5,2	5,6	4,5
	Gela	6	9,5	0,5	455,0	0,9	0,7	6,20	108,7	80,6	143,3	3,8	8,1	6,4
	Mussomeli	<5	13,8	0,4	62,5	0,7	0,7	6,40	127,4	67,7	217,8	11,4	5,3	2,1
	San Cataldo	<5	10,1	0,3	75,0	0,5	0,4	4,50	100,1	57,2	162,5	5,0	6,3	2,2
ASP Catania	50	8,9	0,5	4092,5	0,8	0,7	5,60	98,1	89,2	107,7	5,2	6,4	5,2	
distretto	Acireale	6	8,4	0,5	547,5	0,9	0,7	5,70	95,0	71,1	124,2	6,7	5,2	5,2
	Adrano	<5	9,2	0,5	280,0	0,9	0,9	6,30	110,6	73,5	159,8	5,5	7,7	5,7
	Bronte	<5	8,8	0,4	117,5	0,7	0,5	5,20	94,7	53,0	156,2	3,3	8,4	3,9
	Caltagirone	<5	8,4	0,4	277,5	0,8	0,7	4,90	85,2	57,5	121,6	4,2	4,3	6,4
	Catania metropolitana	17	8,8	0,4	1185,0	0,7	0,6	5,10	93,7	79,3	110,1	4,6	5,8	4,9
	Giarre	<5	9,5	0,5	492,5	1,3	1,1	6,60	99,8	70,3	137,6	6,9	8,2	5,1
	Gravina	10	10,4	0,6	742,5	0,9	0,7	6,60	119,7	96,2	147,3	6,3	7,4	6,1
	Palagonia	<5	5,4	0,3	167,5	0,6	0,6	3,80	61,4	33,6	103,1	2,2	6,2	3,0
	Paternò	<5	8,6	0,4	282,5	0,8	0,7	5,80	106,3	72,2	150,8	4,1	6,9	6,0
ASP Enna	8	9,1	0,4	430,0	0,6	0,4	4,80	90,6	70,5	114,7	4,3	5,1	4,7	
distretto	Agira	<5	6,1	0,3	75,0	0,5	0,4	3,70	65,2	31,2	119,9	2,6	3,9	4,4
	Enna	<5	11,4	0,5	190,0	0,8	0,6	6,10	111,1	73,8	160,6	6,2	5,9	5,8
	Nicosia	<5	11,8	0,4	70,0	0,5	0,4	5,20	114,4	66,6	183,1	4,5	5,7	5,2
	Piazza Armerina	<5	6,7	0,4	95,0	0,5	0,3	3,60	67,5	36,9	113,3	3,0	4,7	3,3
ASP Messina	36	11,2	0,5	2830,0	1,0	0,8	6,40	111,1	99,2	123,9	6,6	6,2	6,5	
distretto	Barcellona Pozzo di Gotto	<5	8,3	0,4	310,0	1,0	0,9	5,40	85,6	55,9	125,4	5,9	4,5	5,8
	Lipari	<5	9,0	0,6	52,5	0,8	0,5	5,80	98,2	35,8	213,7	6,6	5,6	4,8
	Messina metropolitana	16	11,2	0,5	1227,5	1,0	0,8	6,50	111,0	93,4	131,0	6,2	5,7	7,6
	Milazzo	6	15,2	0,6	490,0	1,4	1,2	8,80	152,4	113,8	199,8	11,8	8,4	6,4
	Mistretta	<5	9,5	0,4	55,0	0,7	0,6	4,70	87,1	34,9	179,5	6,0	5,0	3,2
	Patti	<5	11,5	0,5	157,5	0,7	0,5	5,80	110,1	71,3	162,6	5,1	6,2	6,2
	S. Agata Militello	<5	10,0	0,4	272,5	0,8	0,7	5,50	96,8	66,6	135,9	3,8	8,4	4,2
	Taormina	<5	11,8	0,5	265,0	1,0	0,8	6,40	116,5	79,1	165,4	7,0	5,0	6,8
ASP Palermo	55	8,6	0,4	4330,0	0,8	0,7	5,20	92,6	84,6	101,2	5,8	5,6	4,4	
distretto	Bagheria	5	10,2	0,5	360,0	0,8	0,7	6,50	121,5	88,9	162,1	5,9	8,2	5,6
	Carini	<5	6,1	0,4	247,5	0,6	0,6	4,40	76,3	48,9	113,5	6,0	3,7	3,9
	Cefalù	<5	8,3	0,2	55,0	0,3	0,2	3,60	79,4	46,2	127,1	5,3	2,4	3,0
	Corleone	<5	7,3	0,3	75,0	0,7	0,7	3,90	67,2	28,9	132,4	3,0	3,8	5,0
	Lercara Friddi	<5	10,8	0,5	80,0	0,6	0,5	5,10	99,6	54,4	167,1	6,4	4,2	4,7
	Misilmeri	<5	6,7	0,3	172,5	0,7	0,7	4,20	75,4	43,9	120,7	3,7	5,1	3,9
	Palermo metropolitana	32	8,3	0,4	2725,0	0,8	0,7	5,20	89,1	79,1	100,1	5,8	5,7	4,1
	Partinico	<5	11,7	0,6	335,0	1,0	0,9	7,30	129,2	91,9	176,7	8,1	6,7	7,0
	Petralia Sottana	<5	8,8	0,1	50,0	0,4	0,5	2,80	73,6	35,2	135,3	1,5	6,1	1,0
	Termini Imerese	<5	11,2	0,5	210,0	0,8	0,6	6,20	114,4	77,7	162,3	8,5	5,4	4,9
	Lampedusa e Linosa	<5	7,2	0,7	20,0	0,7	0,6	6,00	88,0	9,9	317,8	8,1	9,5	0,0
ASP Ragusa	16	10,1	0,5	1297,5	0,9	0,8	6,20	111,1	93,8	130,6	6,7	6,3	5,6	
distretto	Modica	6	10,5	0,4	402,5	0,8	0,7	5,90	114,9	86,8	149,3	6,9	5,9	5,0
	Ragusa	6	12,1	0,6	605,0	1,4	1,3	7,70	123,0	92,4	160,4	7,2	8,3	7,4
	Vittoria	<5	7,8	0,5	290,0	0,6	0,5	5,10	92,8	65,0	128,4	6,1	4,8	4,6
ASP Siracusa	19	9,8	0,4	1520,0	0,8	0,7	5,70	103,3	88,6	119,8	5,5	7,0	4,7	
distretto	Augusta	<5	10,0	0,5	195,0	0,9	0,7	6,10	106,6	66,8	161,3	5,0	7,9	5,4
	Lentini	<5	8,3	0,3	170,0	0,7	0,6	4,50	83,7	51,1	129,3	5,9	5,0	2,6
	Noto	6	12,0	0,5	452,5	1,0	0,9	7,20	134,2	101,1	174,6	6,5	8,1	6,9
	Siracusa	9	9,0	0,4	702,5	0,8	0,7	5,20	93,0	73,5	116,1	5,1	6,7	4,0
ASP Trapani	21	9,6	0,5	1740,0	0,9	0,8	5,80	97,7	84,2	112,7	7,6	4,9	5,0	
distretto	Alcamo	<5	7,3	0,4	220,0	0,7	0,6	4,60	74,2	46,5	112,4	5,2	4,6	3,8
	Castelvetrano	<5	10,9	0,7	335,0	1,2	1,1	7,00	106,5	71,8	152,0	9,1	4,1	7,8
	Marsala	5	10,6	0,5	380,0	0,9	0,9	6,20	107,5	77,8	144,8	8,3	4,4	5,8
	Mazara del Vallo	<5	10,8	0,6	250,0	0,8	0,7	6,40	113,5	78,1	159,4	6,0	8,7	4,6
	Pantelleria	<5	5,9	0,3	2,5	0,1	0,0	2,30	61,9	7,0	223,5	4,8	0,0	2,2
	Trapani	6	9,3	0,5	552,5	0,9	0,9	5,60	93,0	70,4	120,5	8,5	4,2	4,0
REGIONE SICILIA	238	9,5	0,5	18750,0	0,8	0,7	5,70				5,9	6,0	5,1	

T. M. dell'ovaio (ICD-IX 183) - Donne

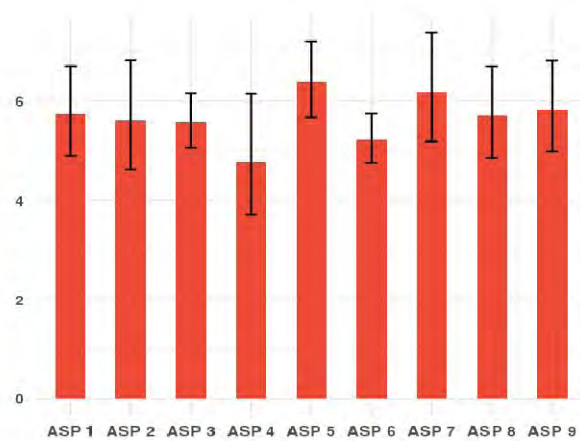


Distribuzione spaziale SMR per distretto di residenza (aa 2016-2024)#

Tasso per età per 100.000 ab.
(aa 2015-2023)



Tasso Standardizzato Diretto per 100.000 ab.
(aa 2016-2024)

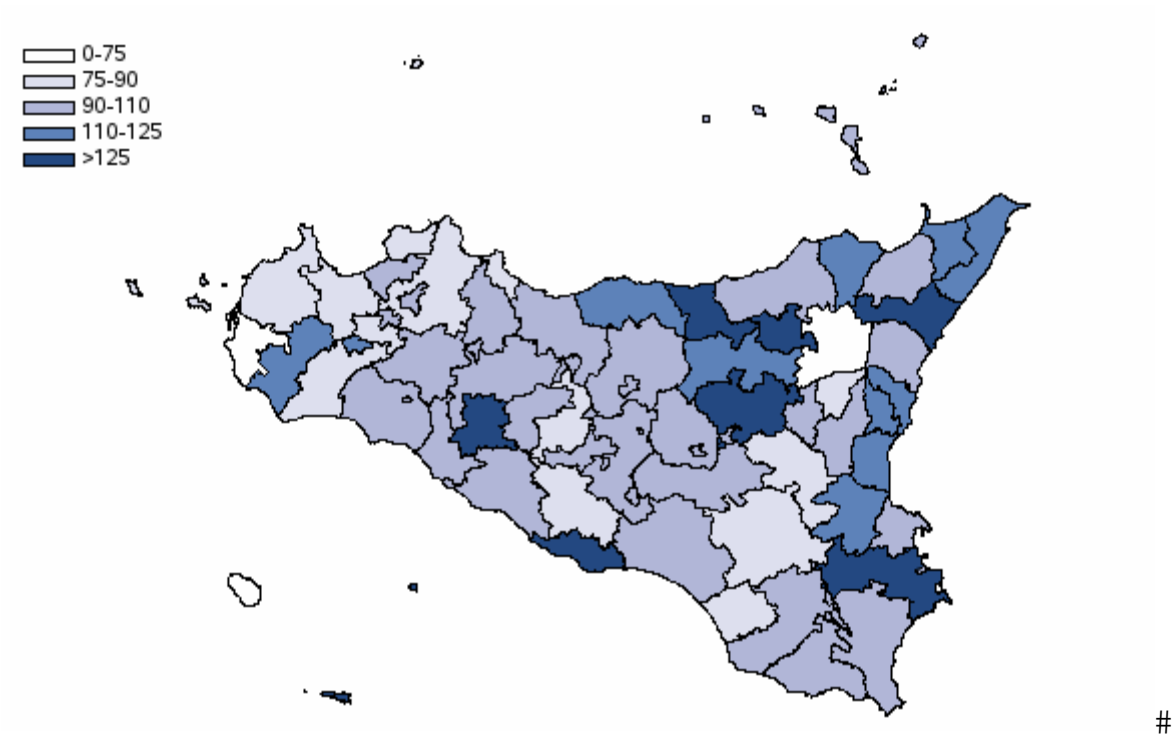


T. M. della prostata (ICD-IX 185) - Uomini

Tabella 69 - Mortalità e andamento temporale dei tassi standardizzati diretti nelle Aziende Sanitarie territoriali e nei distretti della Sicilia (aa 2016-2024)

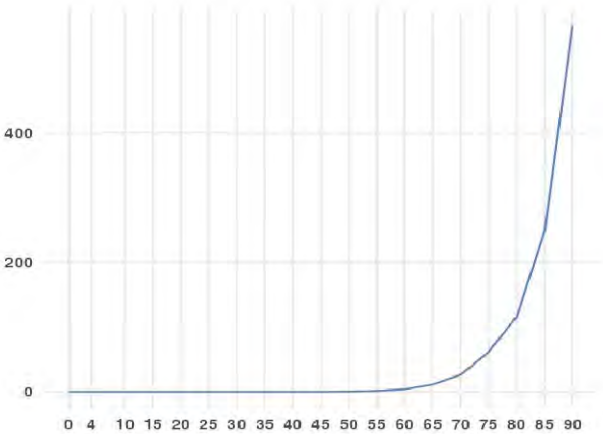
AZIENDA SANITARIA	Numero medio annuale	Tasso grezzo x100.000	Rischio 0-74 anni x100	Anni di vita persi a 75 anni	Tasso gr. anni di vita persi a 75 anni x1.000	Tasso st. anni di vita persi a 75 anni x1.000	Tasso Standardizzato x 100.000	SMR	Intervallo di confidenza al 95%		Tasso standardizzato x100.000 per periodo di calendario		
									Limite inferiore	Limite superiore	2016-2018	2019-2021	2022-2024
ASP Agrigento	66	32,4	0,5	592,5	0,3	0,2	14,20	99,1	91,3	107,4	15,6	15,1	12,1
Agrigento	19	27,0	0,5	187,5	0,3	0,2	13,10	91,8	78,5	106,8	13,3	15,9	10,3
Bivona	5	56,8	0,3	17,5	0,2	0,1	16,10	125,9	90,3	170,7	15,2	16,9	17,2
Canicatti	10	24,8	0,5	112,5	0,3	0,3	12,00	78,7	63,0	97,1	12,3	13,1	10,9
Casteltermeni	<5	33,6	0,1	2,5	0,0	0,0	12,10	93,4	63,9	131,8	15,4	10,0	11,4
Licata	11	38,0	0,6	92,5	0,4	0,3	17,90	125,0	101,3	152,7	23,5	19,1	11,5
Ribera	5	35,3	0,4	57,5	0,4	0,3	13,70	96,3	71,0	127,7	11,6	16,0	13,3
Sciacca	14	39,9	0,5	122,5	0,4	0,3	15,50	108,5	90,1	129,6	18,8	14,0	14,1
ASP Caltanissetta	37	29,5	0,5	445,0	0,4	0,3	14,30	98,7	88,4	109,9	15,2	15,8	12,2
Caltanissetta	13	30,3	0,4	175,0	0,5	0,3	14,30	97,8	80,9	117,3	18,8	14,4	10,0
Gela	15	27,5	0,6	197,5	0,4	0,3	14,80	102,7	86,3	121,2	14,1	17,7	13,0
Mussomeli	<5	35,7	0,6	30,0	0,3	0,2	13,00	89,7	60,9	127,3	12,7	13,7	13,2
San Cataldo	5	31,1	0,6	42,5	0,3	0,2	14,10	96,1	70,3	128,1	12,1	15,1	15,2
ASP Catania	154	29,2	0,6	1785,0	0,4	0,3	15,30	107,3	101,7	113,1	16,6	16,6	13,0
Acireale	20	30,5	0,5	177,5	0,3	0,2	16,70	118,4	101,9	136,8	18,8	18,4	13,4
Adrano	7	21,7	0,4	77,5	0,3	0,2	12,30	85,6	65,7	109,8	13,0	16,8	7,4
Bronte	<5	24,6	0,3	17,5	0,1	0,1	10,30	74,7	53,1	102,1	14,1	9,1	7,6
Caltagirone	11	28,7	0,5	117,5	0,3	0,3	12,30	87,7	71,2	106,8	11,3	11,9	13,7
Catania metropolitana	59	33,5	0,6	695,0	0,4	0,3	17,70	123,1	112,9	134,0	20,4	18,9	14,0
Giarre	13	30,5	0,4	92,5	0,2	0,2	14,00	100,1	82,5	120,4	14,7	15,5	11,7
Gravina	26	28,6	0,7	385,0	0,5	0,4	16,10	112,5	98,4	128,0	16,2	17,4	15,0
Palagonia	6	21,4	0,5	85,0	0,3	0,2	11,50	79,2	59,6	103,0	8,0	14,4	11,8
Paternò	8	21,3	0,6	137,5	0,4	0,3	13,10	90,8	71,3	114,0	16,3	12,2	11,1
ASP Enna	31	38,9	0,6	275,0	0,4	0,3	16,30	113,1	100,2	127,2	17,9	15,2	15,8
Agira	7	38,1	0,6	72,5	0,5	0,3	18,60	128,2	97,8	165,0	21,4	22,7	12,2
Enna	10	38,4	0,6	75,0	0,3	0,2	16,10	109,3	87,5	134,8	20,6	14,4	13,3
Nicosia	7	46,3	0,5	45,0	0,3	0,2	15,40	114,5	88,0	146,5	13,7	8,9	23,6
Piazza Armerina	8	35,1	0,6	82,5	0,4	0,3	15,00	105,8	82,2	134,1	14,8	15,3	15,3
ASP Messina	110	37,2	0,6	1385,0	0,5	0,4	16,40	112,6	105,7	119,8	18,0	15,8	15,6
Barcellona Pozzo di Gotto	11	34,0	0,4	100,0	0,3	0,2	14,40	104,9	85,6	127,4	12,6	15,2	15,5
Lipari	<5	28,7	0,4	7,5	0,1	0,1	15,80	104,8	64,0	161,9	16,0	13,0	17,3
Messina metropolitana	45	35,5	0,8	690,0	0,6	0,4	16,70	112,3	101,7	123,7	19,5	14,8	15,8
Milazzo	13	36,9	0,6	152,5	0,5	0,3	15,90	110,7	91,7	132,5	20,3	14,1	13,6
Mistretta	<5	55,9	0,6	32,5	0,5	0,3	19,80	136,9	96,9	187,9	16,8	20,3	22,1
Patti	10	43,4	0,6	92,5	0,5	0,3	16,90	119,2	95,6	146,9	15,9	14,6	20,1
S. Agata Militello	12	35,2	0,7	152,5	0,5	0,4	14,80	100,7	82,5	121,7	16,4	18,3	9,6
Taormina	12	44,5	0,6	157,5	0,6	0,5	18,50	128,0	105,1	154,4	18,0	19,9	17,6
ASP Palermo	152	25,4	0,5	1737,5	0,3	0,2	12,70	88,9	84,3	93,8	14,4	13,1	10,7
Bagheria	10	20,6	0,4	185,0	0,4	0,4	12,10	82,9	66,6	102,0	16,9	8,1	11,5
Carini	8	17,9	0,3	87,5	0,2	0,2	10,80	76,2	59,3	96,5	14,4	11,8	7,0
Cefalù	10	44,2	0,5	65,0	0,3	0,2	15,20	112,2	89,8	138,6	14,1	15,4	16,0
Corleone	5	45,9	0,5	35,0	0,3	0,2	15,40	108,8	80,2	144,3	11,8	12,6	21,9
Lercara Friddi	6	42,2	0,7	65,0	0,5	0,4	14,20	93,9	69,7	123,8	11,5	19,7	11,5
Misilmeri	8	30,5	0,6	75,0	0,3	0,2	13,70	95,2	74,9	119,4	12,9	18,2	10,2
Palermo metropolitana	76	21,6	0,5	945,0	0,3	0,2	11,80	82,7	76,7	89,2	14,7	12,1	9,0
Partinico	11	31,1	0,5	127,5	0,4	0,3	14,70	101,8	82,9	123,9	17,9	15,2	11,1
Petralia Sottana	7	57,2	0,5	87,5	0,8	0,6	15,10	105,6	80,6	135,9	10,0	17,8	16,8
Termini Imerese	10	35,0	0,4	62,5	0,2	0,2	13,50	98,4	79,5	120,5	12,2	13,6	14,6
Lampedusa e Linosa	<5	32,9	0,4	2,5	0,1	0,1	21,80	145,3	69,6	267,3	36,7	19,1	16,5
ASP Ragusa	41	26,1	0,5	445,0	0,3	0,2	13,00	91,4	82,4	101,2	16,2	12,9	10,1
Modica	16	27,5	0,5	155,0	0,3	0,2	13,30	93,8	78,9	110,6	14,2	14,4	11,4
Ragusa	15	31,2	0,5	160,0	0,4	0,3	13,70	97,1	81,4	114,9	19,4	11,6	10,5
Vittoria	11	20,0	0,4	130,0	0,3	0,2	11,70	81,6	66,1	99,8	15,2	12,3	8,0
ASP Siracusa	65	33,5	0,5	597,5	0,3	0,2	16,20	115,1	105,9	124,8	17,5	15,8	15,7
Augusta	8	32,6	0,7	120,0	0,6	0,4	16,30	109,0	85,1	137,5	15,4	17,4	16,2
Lentini	10	38,1	0,4	67,5	0,3	0,2	15,80	112,5	90,1	138,7	17,0	14,0	16,3
Noto	12	24,6	0,3	85,0	0,2	0,1	13,00	94,7	78,0	114,0	14,5	12,5	12,1
Siracusa	35	37,2	0,6	325,0	0,4	0,3	18,00	127,4	113,6	142,3	19,7	17,5	16,9
ASP Trapani	57	27,5	0,5	625,0	0,3	0,2	12,10	83,8	76,7	91,4	13,1	12,9	10,3
Alcamo	10	29,3	0,4	87,5	0,3	0,2	11,90	84,2	67,3	104,0	12,5	15,4	7,8
Castelvetrano	8	28,7	0,5	132,5	0,5	0,4	12,30	83,1	65,4	104,0	15,3	10,2	11,5
Marsala	10	22,6	0,4	110,0	0,3	0,2	9,70	66,6	53,6	81,9	10,4	9,9	8,8
Mazara del Vallo	12	35,4	0,6	127,5	0,4	0,3	16,20	114,0	93,2	138,0	16,7	17,9	14,0
Pantelleria	<5	14,9	0,3	2,5	0,1	0,0	6,20	50,9	16,4	118,7	6,1	10,1	2,6
Trapani	17	26,0	0,5	165,0	0,3	0,2	11,80	83,3	70,6	97,6	12,5	12,5	10,5
REGIONE SICILIA	713	29,8	0,5	7887,5	0,4	0,3	14,30				15,9	14,7	12,5

T. M. della prostata (ICD-IX 185) - Uomini

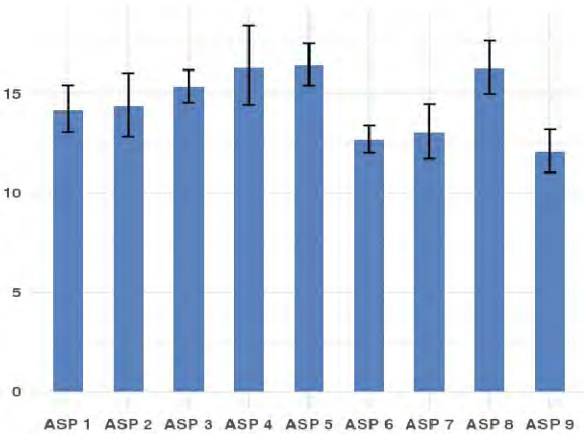


Distribuzione spaziale SMR per distretto di residenza (aa 2016-2024)#

Tasso per età per 100.000 ab.
(aa 2015-2023)



Tasso Standardizzato Diretto per 100.000 ab.
(aa 2016-2024)

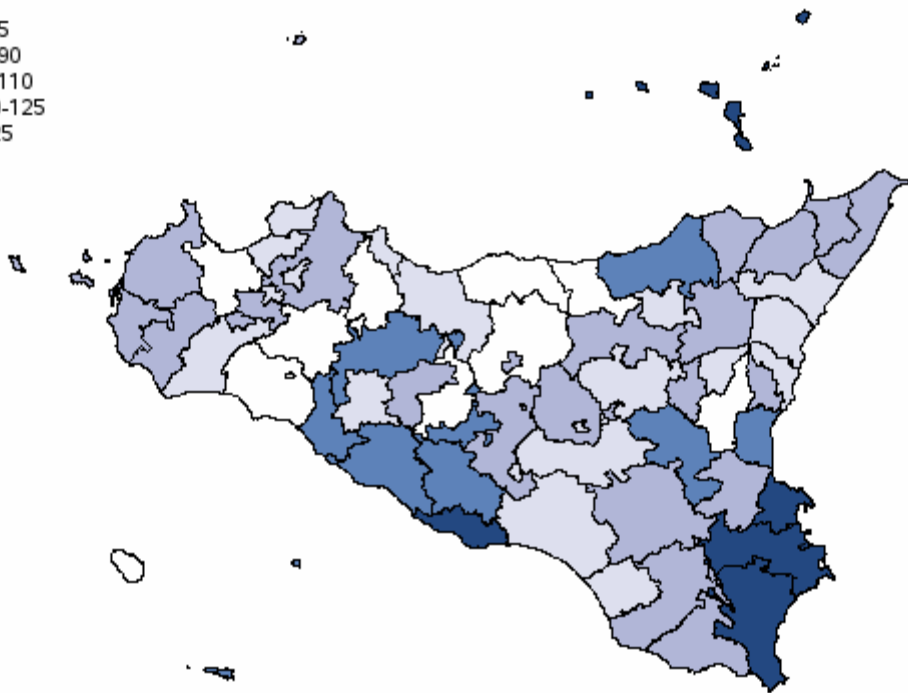
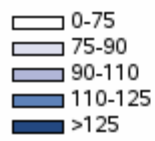


T. M. della vescica (ICD-IX 188) - Uomini

Tabella 73 - Mortalità e andamento temporale dei tassi standardizzati diretti nelle Aziende Sanitarie territoriali e nei distretti della Sicilia (aa 2016-2024)

AZIENDA SANITARIA	Numero medio annuale	Tasso grezzo x100.000	Rischio 0-74 anni x100	Anni di vita persi a 75 anni	Tasso gr. anni di vita persi a 75 anni x1.000	Tasso st. anni di vita persi a 75 anni x1.000	Tasso Standardizzato x 100.000	SMR	Intervallo di confidenza al 95%		Tasso standardizzato x100.000 per periodo di calendario		
									Limite inferiore	Limite superiore	2016-2018	2019-2021	2022-2024
ASP Agrigento	45	22,3	0,6	1117,5	0,6	0,5	11,00	106,3	96,3	117,1	12,6	9,6	10,7
Agrigento	15	21,9	0,7	430,0	0,7	0,5	11,80	113,1	94,9	133,8	12,8	10,0	12,5
Bivona	<5	22,2	0,2	10,0	0,1	0,1	6,90	80,0	45,7	129,9	4,8	10,9	5,1
Canicatti	9	23,3	0,6	250,0	0,7	0,6	11,90	116,2	92,4	144,2	16,0	9,1	10,8
Casteltermeni	<5	22,0	0,4	52,5	0,6	0,4	9,60	97,2	60,2	148,6	10,8	10,0	7,9
Licata	8	26,9	0,9	202,5	0,8	0,7	14,50	137,0	106,4	173,7	18,9	12,3	12,3
Ribera	<5	26,5	0,8	75,0	0,6	0,4	11,60	113,8	79,7	157,6	14,6	11,7	8,6
Sciacca	6	16,4	0,4	97,5	0,3	0,2	7,00	70,3	52,2	92,7	6,0	5,4	9,5
ASP Caltanissetta	22	17,8	0,5	532,5	0,5	0,4	9,20	91,3	79,2	104,9	9,7	9,3	8,5
Caltanissetta	8	19,7	0,5	245,0	0,6	0,5	10,10	98,0	77,2	122,7	7,7	15,1	7,5
Gela	9	15,4	0,5	165,0	0,3	0,3	8,50	86,4	68,3	107,8	11,3	5,8	8,7
Mussomeli	<5	13,8	0,1	17,5	0,2	0,2	4,60	55,6	28,7	97,2	9,9	1,9	2,0
San Cataldo	<5	23,7	0,6	105,0	0,7	0,6	11,40	114,1	79,5	158,7	9,2	10,1	14,6
ASP Catania	98	18,5	0,6	2209,5	0,5	0,4	10,30	102,7	96,1	109,8	10,4	11,2	9,5
Acireale	10	15,2	0,5	200,0	0,3	0,2	8,60	87,8	70,7	107,6	7,9	10,9	7,2
Adrano	<5	13,0	0,5	95,0	0,3	0,3	8,00	78,1	55,0	107,6	10,5	6,6	7,2
Bronte	<5	22,1	0,6	65,0	0,4	0,3	10,80	106,5	74,2	148,1	9,2	12,0	10,8
Caltagirone	7	19,0	0,6	205,0	0,6	0,5	9,90	90,7	70,0	115,6	7,8	11,2	10,7
Catania metropolitana	39	22,2	0,7	969,5	0,6	0,5	12,50	123,6	111,1	137,3	12,9	13,5	11,2
Giarre	7	16,7	0,5	117,5	0,3	0,2	8,30	83,8	64,3	107,4	10,4	6,8	8,0
Gravina	16	17,9	0,5	275,0	0,3	0,3	10,10	104,1	87,8	122,6	10,0	12,3	8,3
Palagonia	6	20,6	0,7	187,5	0,7	0,6	11,90	115,1	86,2	150,6	10,9	11,3	13,1
Paternò	<5	11,0	0,3	95,0	0,3	0,2	7,10	69,3	49,0	95,1	8,1	6,8	6,9
ASP Enna	17	21,4	0,6	410,0	0,6	0,4	10,00	97,7	82,8	114,4	10,5	11,8	7,8
Agira	<5	15,9	0,4	85,0	0,5	0,5	8,60	81,7	52,8	120,6	8,8	10,2	6,5
Enna	6	24,7	0,5	132,5	0,6	0,4	10,80	109,5	82,7	142,3	13,0	12,3	7,6
Nicosia	<5	26,5	1,0	102,5	0,8	0,5	12,20	106,2	74,4	147,0	9,0	14,1	12,9
Piazza Armerina	<5	18,6	0,6	90,0	0,5	0,4	8,90	87,8	61,5	121,5	10,1	11,2	4,8
ASP Messina	67	22,5	0,6	1337,0	0,5	0,4	10,50	104,6	96,4	113,3	11,3	10,1	10,2
Barcellona Pozzo di Gotto	7	20,6	0,4	95,0	0,3	0,2	9,50	98,7	75,7	126,5	8,9	10,7	9,1
Lipari	<5	25,8	0,3	32,5	0,5	0,3	14,30	137,9	81,7	217,9	16,5	11,2	15,5
Messina metropolitana	29	22,6	0,5	567,5	0,5	0,4	10,70	108,6	95,8	122,7	11,8	10,0	10,3
Milazzo	9	23,8	0,6	209,5	0,6	0,7	11,40	109,6	86,5	137,0	11,2	13,1	10,3
Mistretta	<5	19,1	0,4	17,5	0,3	0,2	6,90	74,8	39,8	128,0	3,5	11,1	6,2
Patti	5	21,7	0,5	55,0	0,3	0,2	8,90	93,4	67,9	125,4	9,4	10,2	7,2
S. Agata Militello	9	27,0	0,9	222,5	0,7	0,5	12,50	120,6	95,9	149,7	15,9	9,5	12,4
Taormina	5	17,6	0,6	137,5	0,6	0,4	8,80	78,5	56,8	105,8	9,4	7,1	9,9
ASP Palermo	100	16,8	0,5	2427,5	0,5	0,4	9,10	89,2	83,5	95,2	10,3	10,0	7,2
Bagheria	7	14,6	0,5	162,5	0,4	0,3	8,80	87,2	67,0	111,6	9,4	7,7	9,5
Carini	6	14,0	0,6	127,5	0,3	0,3	8,80	87,8	66,0	114,6	8,3	12,9	5,1
Cefalù	<5	18,0	0,4	92,5	0,5	0,4	7,70	72,4	50,4	100,6	4,8	10,9	7,3
Corleone	<5	15,3	0,5	80,0	0,8	0,6	7,90	59,7	34,1	97,0	8,9	0,7	13,3
Lercara Friddi	<5	30,4	0,7	75,0	0,6	0,4	12,20	110,5	77,4	153,0	17,3	11,8	8,3
Misilmeri	<5	14,3	0,4	112,5	0,5	0,4	7,40	69,8	48,6	97,1	6,0	11,7	4,6
Palermo metropolitana	60	17,0	0,5	1390,0	0,4	0,3	9,70	96,6	88,6	105,1	11,8	10,5	7,2
Partinico	6	16,5	0,5	185,0	0,6	0,5	8,80	83,4	62,5	109,1	8,8	11,0	7,1
Petralia Sottana	<5	19,1	0,3	35,0	0,3	0,2	6,20	59,3	36,2	91,6	5,3	6,3	6,9
Termini Imerese	5	17,1	0,4	130,0	0,5	0,4	8,00	75,5	55,3	100,7	8,9	8,1	6,9
Lampedusa e Linosa	<5	19,7	0,8	37,5	1,2	0,9	13,10	124,9	45,6	271,9	25,5	10,7	6,5
ASP Ragusa	28	17,5	0,4	425,0	0,3	0,2	9,10	94,3	82,9	106,8	7,7	10,9	8,6
Modica	11	18,9	0,4	135,0	0,3	0,2	9,30	98,8	80,1	120,5	7,4	12,4	7,9
Ragusa	9	19,7	0,5	200,0	0,5	0,4	9,50	95,1	76,0	117,6	6,1	11,4	11,0
Vittoria	7	14,1	0,4	90,0	0,2	0,2	8,40	87,6	67,9	111,3	10,0	8,4	7,1
ASP Siracusa	48	25,0	0,7	1047,5	0,6	0,4	13,10	129,3	117,4	142,0	13,5	13,9	12,0
Augusta	7	28,9	0,7	127,5	0,6	0,4	14,50	144,6	111,1	185,0	14,7	17,2	11,8
Lentini	6	23,7	0,6	130,0	0,6	0,4	10,80	107,2	80,5	139,9	10,1	13,8	8,4
Noto	13	25,1	0,8	322,5	0,7	0,6	14,50	143,2	118,1	172,0	12,1	15,3	16,0
Siracusa	23	24,3	0,8	467,5	0,6	0,4	12,70	125,2	108,6	143,6	14,7	12,4	11,2
ASP Trapani	41	19,9	0,5	925,0	0,5	0,4	9,60	93,7	84,4	103,7	10,2	10,8	7,7
Alcamo	5	16,3	0,4	85,0	0,3	0,2	7,30	74,3	54,8	98,5	7,6	8,0	6,4
Castelvetrano	6	19,6	0,5	135,0	0,5	0,4	9,20	88,1	65,8	115,5	11,2	9,6	7,0
Marsala	9	20,4	0,6	225,0	0,6	0,5	9,50	92,8	73,7	115,4	9,3	11,1	8,0
Mazara del Vallo	7	20,9	0,6	137,5	0,5	0,3	10,50	102,8	78,8	131,8	12,3	12,0	7,5
Pantelleria	<5	8,9	0,0	0,0	0,0	0,0	3,50	45,4	9,1	132,5	3,0	4,8	2,6
Trapani	14	21,7	0,6	342,5	0,6	0,4	10,90	105,6	88,1	125,7	11,2	12,5	9,0
REGIONE SICILIA	467	19,5	0,5	10431,5	0,5	0,4	10,10				10,7	10,7	9,0

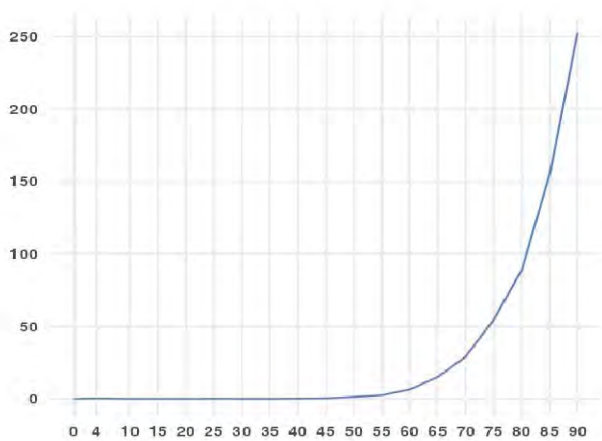
T. M. della vescica (ICD-IX 188) - Uomini



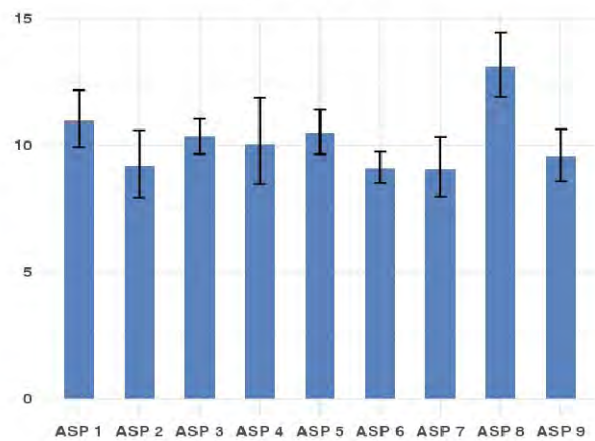
#

Distribuzione spaziale SMR per distretto di residenza (aa 2016-2024)#

Tasso per età per 100.000 ab.
(aa 2015-2023)



Tasso Standardizzato Diretto per 100.000 ab.
(aa 2016-2024)

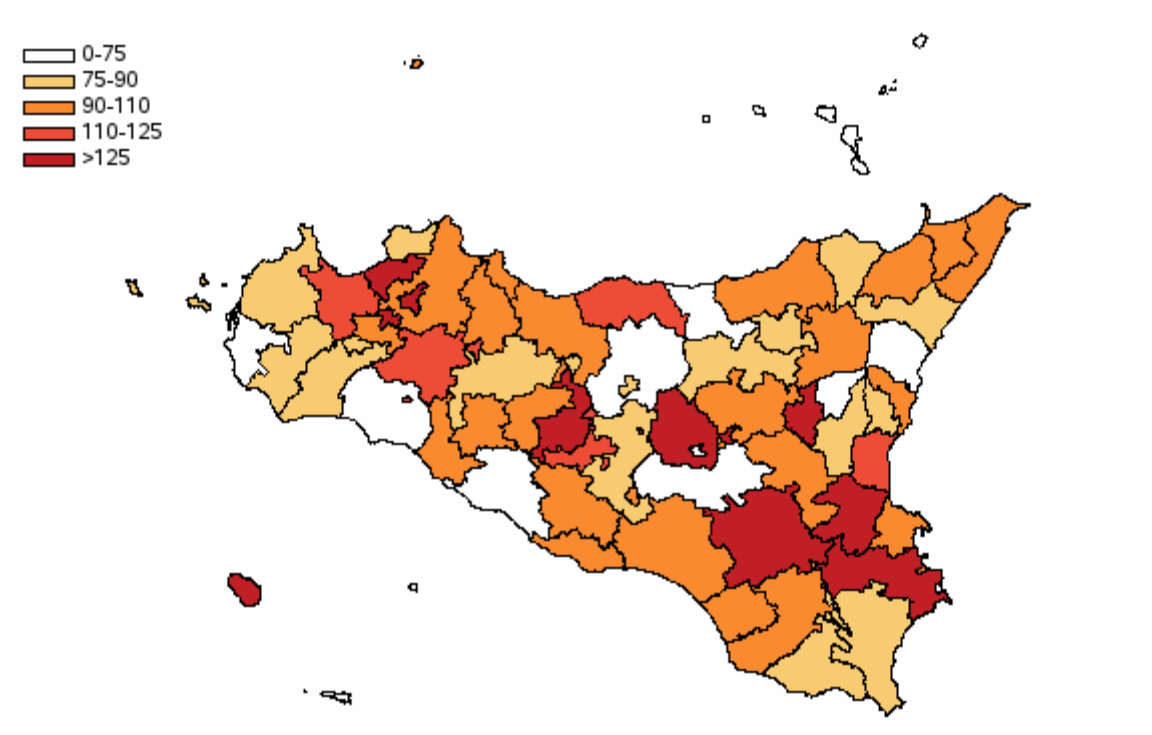


T. M. della vescica (ICD-IX 188) - Donne

Tabella 74 - Mortalità e andamento temporale dei tassi standardizzati diretti nelle Aziende Sanitarie territoriali e nei distretti della Sicilia (aa 2016-2024)

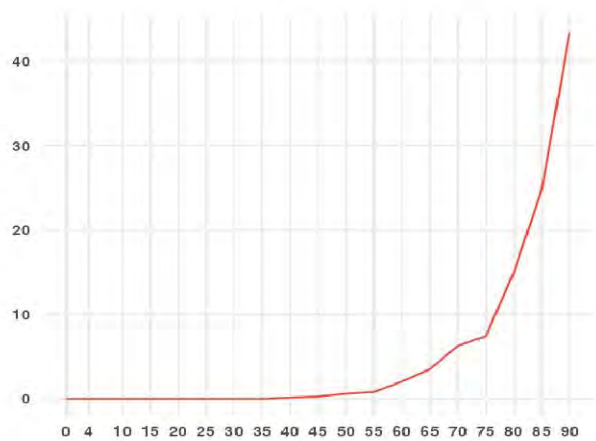
AZIENDA SANITARIA	Numero medio annuale	Tasso grezzo x100.000	Rischio 0-74 anni x100	Anni di vita persi a 75 anni	Tasso gr. anni di vita persi a 75 anni x1.000	Tasso st. anni di vita persi a 75 anni x1.000	Tasso Standardizzato x 100.000	SMR	Intervallo di confidenza al 95%		Tasso standardizzato x100.000 per periodo di calendario		
									Limite inferiore	Limite superiore	2016-2018	2019-2021	2022-2024
ASP Agrigento	8	3,9	0,1	237,5	0,1	0,1	1,60	80,3	63,2	100,5	1,7	1,5	1,6
Agrigento	<5	3,1	0,1	85,0	0,1	0,1	1,40	66,4	40,6	102,6	0,6	1,1	2,5
Bivona	<5	6,4	0,2	5,0	0,1	0,0	1,90	98,9	31,9	230,7	0,7	3,1	1,7
Canicatti	<5	4,8	0,1	25,0	0,1	0,0	1,70	98,3	58,2	155,3	2,3	1,7	1,0
Casteltermini	<5	5,1	0,3	12,5	0,1	0,1	2,50	99,9	32,2	233,1	3,9	1,7	1,6
Licata	<5	4,1	0,1	42,5	0,2	0,1	1,70	92,5	46,1	165,5	1,6	2,0	1,5
Ribera	<5	4,8	0,0	17,5	0,1	0,1	1,70	92,2	37,0	190,0	2,4	1,8	0,9
Sciacca	<5	3,1	0,1	50,0	0,2	0,1	1,40	59,8	28,6	109,9	2,4	1,0	0,8
ASP Caltanissetta	6	4,7	0,1	222,5	0,2	0,1	2,10	101,7	76,8	132,1	1,6	2,3	2,5
Caltanissetta	<5	4,3	0,1	72,5	0,2	0,1	1,70	87,1	51,6	137,7	1,0	2,3	1,9
Gela	<5	4,0	0,1	102,5	0,2	0,2	2,10	102,1	63,2	156,1	2,6	1,4	2,5
Mussomeli	<5	7,4	0,2	27,5	0,3	0,2	2,80	127,0	50,9	261,6	1,8	4,0	2,7
San Cataldo	<5	6,3	0,1	20,0	0,1	0,1	2,50	120,3	57,6	221,2	0,4	3,3	4,0
ASP Catania	24	4,4	0,1	627,5	0,1	0,1	1,90	101,6	88,6	116,0	1,9	2,1	1,7
Acireale	<5	3,6	0,1	75,0	0,1	0,1	1,60	91,9	58,2	137,9	2,1	1,3	1,5
Adrano	<5	2,6	0,1	15,0	0,0	0,0	1,10	66,3	28,5	130,6	1,5	0,7	1,0
Bronte	<5	5,3	0,0	7,5	0,0	0,0	1,40	108,9	49,7	206,8	1,2	2,3	0,7
Caltagirone	<5	7,8	0,1	30,0	0,1	0,1	2,50	155,2	103,1	224,3	3,1	2,5	1,8
Catania metropolitana	10	5,2	0,1	327,5	0,2	0,2	2,30	111,9	89,8	137,9	2,1	2,6	2,0
Giarre	<5	3,3	0,1	50,0	0,1	0,1	1,50	73,7	39,2	126,1	1,7	1,4	1,5
Gravina	<5	3,3	0,1	50,0	0,1	0,0	1,50	86,1	57,2	124,5	1,0	2,4	1,1
Palagonia	<5	4,2	0,1	30,0	0,1	0,1	2,10	104,6	52,1	187,2	0,8	2,2	3,4
Paternò	<5	3,1	0,1	42,5	0,1	0,1	1,60	85,5	42,6	153,0	1,6	0,9	2,4
ASP Enna	<5	5,0	0,1	82,5	0,1	0,1	1,80	98,3	69,5	134,9	1,6	1,9	1,8
Agira	<5	4,3	0,0	17,5	0,1	0,1	1,70	93,9	37,6	193,5	0,8	1,9	2,3
Enna	<5	7,3	0,1	47,5	0,2	0,1	2,80	141,0	83,5	222,8	2,9	3,2	2,1
Nicosia	<5	4,2	0,1	7,5	0,1	0,0	1,30	77,0	28,1	167,6	1,7	1,7	0,4
Piazza Armerina	<5	3,4	0,1	10,0	0,0	0,0	1,10	65,7	26,3	135,3	0,7	0,6	1,9
ASP Messina	16	4,9	0,1	417,5	0,1	0,1	1,80	95,6	80,5	112,9	1,8	1,4	2,1
Barcellona Pozzo di Gotto	<5	5,4	0,1	5,0	0,0	0,0	1,60	109,7	63,8	175,6	1,2	0,9	2,6
Lipari	<5	3,0	0,0	0,0	0,0	0,0	1,00	74,6	8,4	269,4	1,6	0,0	1,4
Messina metropolitana	7	5,1	0,1	272,5	0,2	0,2	2,10	100,7	77,6	128,6	2,4	2,0	1,9
Milazzo	<5	4,7	0,1	12,5	0,0	0,0	1,50	94,3	53,9	153,1	2,2	1,5	0,8
Mistretta	<5	4,1	0,0	0,0	0,0	0,0	0,80	68,3	13,7	199,5	0,7	0,0	1,8
Patti	<5	4,6	0,1	57,5	0,3	0,3	1,90	83,3	39,9	153,3	0,6	1,0	4,2
S. Agata Militello	<5	5,1	0,1	30,0	0,1	0,1	1,70	95,9	55,8	153,6	0,9	1,6	2,5
Taormina	<5	4,2	0,1	40,0	0,2	0,1	1,60	81,1	40,4	145,1	2,0	0,2	2,7
ASP Palermo	30	4,8	0,1	702,5	0,1	0,1	2,00	106,6	94,3	120,0	2,2	2,3	1,4
Bagheria	<5	4,0	0,1	60,0	0,1	0,1	2,00	105,8	62,7	167,2	2,0	1,4	2,6
Carini	<5	2,8	0,0	15,0	0,0	0,0	1,30	80,4	40,1	143,8	2,1	1,4	0,6
Cefalù	<5	6,4	0,1	40,0	0,2	0,1	2,40	115,3	61,3	197,1	1,5	3,0	2,7
Corleone	<5	7,3	0,0	0,0	0,0	0,0	1,30	117,2	50,5	231,0	1,4	1,9	0,4
Lercara Friddi	<5	4,6	0,0	0,0	0,0	0,0	0,90	76,1	27,8	165,7	0,8	2,0	0,0
Misilmeri	<5	4,4	0,1	27,5	0,1	0,1	1,70	98,1	48,9	175,5	1,4	1,0	2,8
Palermo metropolitana	19	4,8	0,1	472,5	0,1	0,1	2,10	109,9	93,9	127,9	2,6	2,4	1,2
Partinico	<5	6,9	0,1	30,0	0,1	0,1	2,60	159,2	100,9	239,0	1,7	3,1	3,0
Petralia Sottana	<5	2,6	0,1	2,5	0,0	0,0	0,70	36,6	7,4	106,9	0,7	1,3	0,0
Termini Imerese	<5	5,1	0,2	55,0	0,2	0,1	2,20	102,8	56,2	172,6	1,9	2,8	1,9
Lampedusa e Linosa	0	0,0	0,0	0,0	0,0	0,0	0,00	0,0	0,0	0,0	0,0	0,0	0,0
ASP Ragusa	7	4,1	0,1	185,0	0,1	0,1	1,70	92,1	70,1	118,8	0,8	2,2	2,2
Modica	<5	3,4	0,1	62,5	0,1	0,1	1,60	76,0	45,0	120,0	1,2	1,0	2,6
Ragusa	<5	4,9	0,0	72,5	0,2	0,2	1,70	98,5	61,7	149,2	0,3	2,8	1,9
Vittoria	<5	4,1	0,1	50,0	0,1	0,1	2,00	105,3	63,4	164,5	1,0	3,0	2,0
ASP Siracusa	11	5,7	0,1	252,5	0,1	0,1	2,30	127,9	104,3	155,3	2,5	2,3	2,1
Augusta	<5	4,1	0,1	25,0	0,1	0,1	1,80	95,4	43,5	181,0	3,2	1,1	1,1
Lentini	<5	9,1	0,1	20,0	0,1	0,0	3,10	191,6	120,0	290,1	4,0	3,0	2,2
Noto	<5	3,7	0,1	70,0	0,2	0,1	1,80	89,7	52,2	143,6	1,4	1,7	2,1
Siracusa	6	6,2	0,1	137,5	0,2	0,1	2,40	135,4	101,7	176,7	2,5	2,6	2,3
ASP Trapani	9	4,3	0,1	205,0	0,1	0,1	1,70	86,8	69,2	107,4	2,1	2,0	0,9
Alcamo	<5	6,3	0,1	35,0	0,1	0,1	2,50	124,0	74,6	193,6	4,8	2,3	0,5
Castelvetrano	<5	4,0	0,1	12,5	0,0	0,0	1,30	75,1	37,4	134,4	1,3	1,4	1,2
Marsala	<5	3,4	0,1	62,5	0,2	0,1	1,40	70,5	38,5	118,3	1,6	1,9	0,8
Mazara del Vallo	<5	3,6	0,1	30,0	0,1	0,1	1,50	76,9	38,3	137,6	1,5	2,6	0,5
Pantelleria	<5	11,8	0,5	10,0	0,3	0,2	6,10	242,4	65,2	620,5	9,5	8,5	0,0
Trapani	<5	4,1	0,1	55,0	0,1	0,1	1,40	80,6	52,1	118,9	1,3	1,5	1,4
REGIONE SICILIA	116	4,6	0,1	2932,5	0,1	0,1	1,90				1,9	2,0	1,7

T. M. della vescica (ICD-IX 188) - Donne

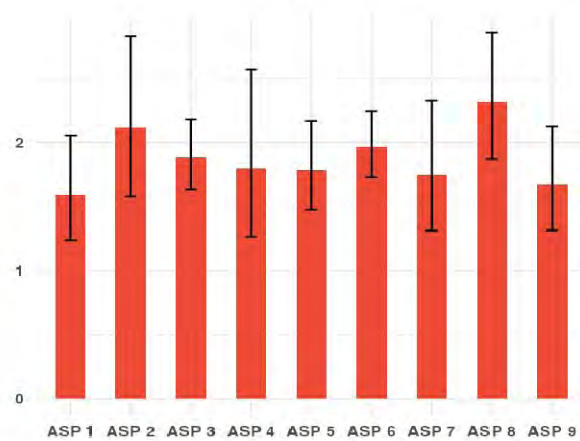


Distribuzione spaziale SMR per distretto di residenza (aa 2016-2024)#

Tasso per età per 100.000 ab.
(aa 2015-2023)



Tasso Standardizzato Diretto per 100.000 ab.
(aa 2016-2024)



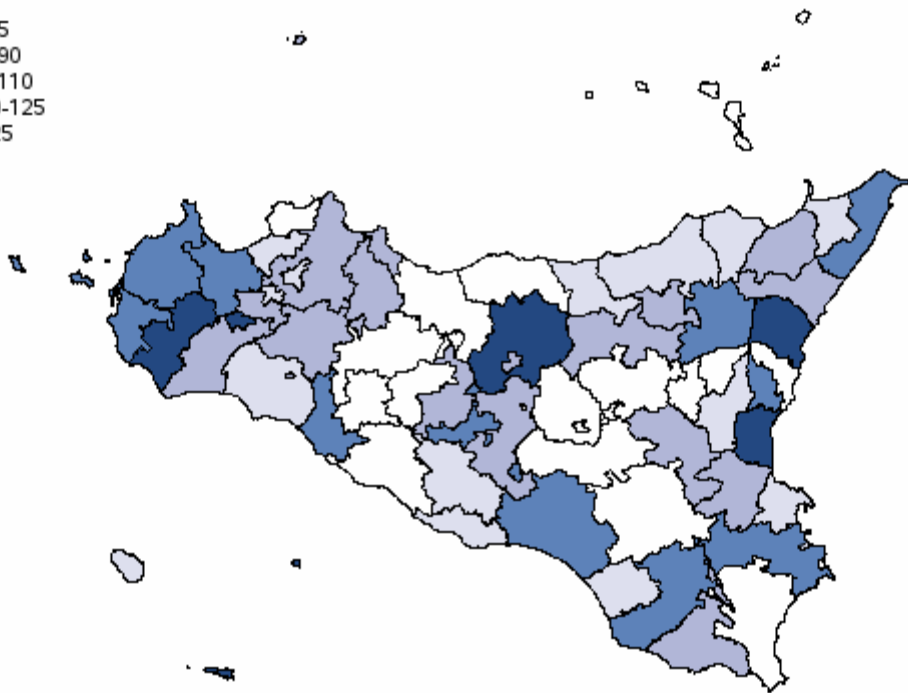
T. M. del rene (ICD-IX 189) - Uomini

Tabella 75 - Mortalità e andamento temporale dei tassi standardizzati diretti nelle Aziende Sanitarie territoriali e nei distretti della Sicilia (aa 2016-2024)

AZIENDA SANITARIA	Numero medio annuale	Tasso grezzo x100.000	Rischio 0-74 anni x100	Anni di vita persi a 75 anni	Tasso gr. anni di vita persi a 75 anni x1.000	Tasso st. anni di vita persi a 75 anni x1.000	Tasso Standardizzato x 100.000	SMR	Intervallo di confidenza al 95%		Tasso standardizzato x100.000 per periodo di calendario		
									Limite inferiore	Limite superiore	2016-2018	2019-2021	2022-2024
ASP Agrigento	13	6,2	0,2	650,0	0,4	0,3	3,50	78,7	64,8	94,6	2,9	4,9	2,9
Agrigento	<5	4,8	0,1	155,0	0,2	0,2	2,70	65,0	43,8	92,8	1,6	4,5	2,0
Bivona	<5	6,9	0,2	15,0	0,2	0,1	3,00	70,7	22,8	165,1	0,0	2,8	6,2
Canicatti	<5	6,0	0,3	162,5	0,5	0,4	4,00	79,9	49,4	122,2	2,6	6,7	2,6
Casteltermeni	<5	5,2	0,2	15,0	0,2	0,1	2,40	63,2	20,4	147,5	2,4	4,0	0,9
Licata	<5	6,3	0,2	50,0	0,2	0,2	3,50	85,7	49,0	139,2	1,3	5,5	3,7
Ribera	<5	9,6	0,4	92,5	0,7	0,5	5,40	112,0	59,6	191,5	9,0	7,1	0,0
Sciacca	<5	7,5	0,4	160,0	0,5	0,4	4,40	88,6	56,1	132,9	5,0	3,5	4,9
ASP Caltanissetta	10	8,1	0,4	570,0	0,5	0,4	4,90	108,6	87,5	133,4	3,3	4,8	6,6
Caltanissetta	<5	8,0	0,4	170,0	0,4	0,4	4,70	105,5	71,7	149,8	2,5	5,7	5,7
Gela	<5	7,7	0,4	295,0	0,6	0,5	5,30	111,0	78,9	151,8	4,5	5,3	5,9
Mussomeli	<5	8,1	0,1	40,0	0,5	0,4	4,00	90,1	36,1	185,6	1,9	1,6	8,6
San Cataldo	<5	9,5	0,3	65,0	0,4	0,3	5,30	121,8	66,5	204,4	2,2	3,4	10,2
ASP Catania	41	7,8	0,3	1877,5	0,4	0,3	4,70	110,9	99,9	122,8	4,6	4,7	4,9
Acireale	<5	4,5	0,2	255,0	0,4	0,4	3,00	64,6	42,6	94,0	3,4	3,3	2,5
Adrano	<5	3,9	0,3	42,5	0,1	0,1	2,50	60,0	29,9	107,3	2,0	1,2	4,1
Bronte	<5	8,8	0,5	102,5	0,6	0,5	5,40	115,4	63,0	193,6	6,2	5,2	5,1
Caltagirone	<5	5,6	0,2	107,5	0,3	0,3	3,30	71,2	42,8	111,2	3,9	2,5	3,3
Catania metropolitana	18	10,2	0,4	750,0	0,5	0,4	6,10	145,6	124,0	169,9	4,9	6,0	7,4
Giarre	<5	9,7	0,2	100,0	0,3	0,2	4,80	126,5	88,6	175,2	5,2	7,0	2,5
Gravina	7	8,3	0,4	357,5	0,4	0,4	5,20	121,8	94,4	154,7	5,4	5,2	5,4
Palagonia	<5	6,6	0,3	95,0	0,4	0,3	4,00	95,0	55,3	152,1	4,9	3,6	3,5
Paternò	<5	4,9	0,3	67,5	0,2	0,2	3,30	77,8	45,3	124,5	3,3	3,5	2,8
ASP Enna	<5	5,0	0,2	360,0	0,5	0,5	3,20	62,0	43,4	85,9	1,8	5,4	2,4
Agira	<5	3,8	0,2	70,0	0,4	0,4	2,80	51,2	18,7	111,5	1,3	5,3	1,9
Enna	<5	4,0	0,1	55,0	0,2	0,2	2,10	47,4	21,6	89,9	1,8	3,3	1,1
Nicosia	<5	8,1	0,3	87,5	0,6	0,6	4,40	91,1	45,4	162,9	4,7	4,7	3,9
Piazza Armerina	<5	5,2	0,3	147,5	0,8	0,8	3,80	65,6	31,4	120,7	0,0	8,4	3,2
ASP Messina	24	8,1	0,3	1095,0	0,4	0,3	4,40	100,1	87,3	114,4	5,0	4,0	4,3
Barcellona Pozzo di Gotto	<5	7,7	0,3	70,0	0,2	0,2	4,10	97,6	61,8	146,4	3,3	4,1	4,8
Lipari	<5	4,3	0,2	20,0	0,3	0,2	2,30	56,9	11,4	166,2	0,0	0,0	6,6
Messina metropolitana	12	9,2	0,4	662,5	0,6	0,5	5,30	115,6	94,7	139,9	6,7	4,1	5,1
Milazzo	<5	6,8	0,1	75,0	0,2	0,2	3,20	82,7	51,8	125,3	4,3	3,0	2,4
Mistretta	<5	7,3	0,2	30,0	0,4	0,3	3,70	79,8	25,7	186,2	1,1	6,4	3,3
Patti	<5	7,4	0,3	47,5	0,2	0,2	3,50	86,0	48,1	141,9	4,1	4,2	2,6
S. Agata Militello	<5	7,2	0,4	92,5	0,3	0,2	3,90	86,7	54,3	131,3	4,7	5,2	1,8
Taormina	<5	8,6	0,4	97,5	0,4	0,3	4,60	102,3	63,3	156,4	3,9	3,5	6,4
ASP Palermo	42	7,0	0,3	2227,5	0,4	0,3	4,30	95,8	86,4	106,0	4,7	4,2	3,9
Bagheria	<5	7,0	0,3	147,5	0,3	0,3	4,40	105,1	70,9	150,0	8,5	1,3	3,8
Canini	<5	4,7	0,3	117,5	0,3	0,3	3,30	73,1	43,3	115,5	1,7	4,3	3,5
Cefalù	<5	6,7	0,3	105,0	0,5	0,4	3,70	73,7	39,2	126,0	3,2	3,2	4,4
Corleone	<5	8,6	0,4	47,5	0,5	0,3	4,60	96,1	43,9	182,5	3,3	5,4	5,0
Lercara Friddi	<5	3,4	0,2	27,5	0,2	0,2	1,90	35,1	9,4	89,8	0,0	4,3	1,3
Misilmeri	<5	7,7	0,3	90,0	0,4	0,3	4,40	102,0	61,4	159,3	4,9	5,0	3,4
Palermo metropolitana	25	7,2	0,3	1407,5	0,4	0,4	4,60	103,5	90,5	117,8	5,1	4,5	4,2
Partinico	<5	5,9	0,2	95,0	0,3	0,3	3,40	79,3	47,7	123,8	5,4	2,1	2,8
Petràlia Sottana	<5	14,3	0,3	15,0	0,1	0,1	4,80	131,9	73,7	217,5	3,5	7,3	2,8
Termini Imerese	<5	6,0	0,3	150,0	0,6	0,5	3,80	71,3	40,7	115,7	3,2	4,0	4,3
Lampedusa e Linosa	<5	9,9	0,5	25,0	0,8	0,6	6,40	150,5	30,3	439,9	4,7	7,5	6,5
ASP Ragusa	11	7,1	0,3	600,0	0,4	0,4	4,50	100,2	81,6	121,8	5,6	3,9	3,8
Modica	<5	7,2	0,3	152,5	0,3	0,2	4,10	98,8	69,6	136,2	6,5	2,8	3,1
Ragusa	<5	8,8	0,3	180,0	0,4	0,4	4,90	113,3	80,2	155,5	4,2	6,0	4,5
Vittoria	<5	5,5	0,4	267,5	0,6	0,5	4,30	87,2	56,9	127,7	5,8	3,0	3,9
ASP Siracusa	15	7,5	0,4	912,0	0,5	0,5	4,70	100,5	84,0	119,2	5,9	4,8	3,3
Augusta	<5	6,9	0,3	90,0	0,4	0,3	4,00	88,9	49,7	146,6	7,2	1,4	3,5
Lentini	<5	8,3	0,3	140,0	0,6	0,5	4,80	100,8	60,6	157,3	5,8	5,5	3,0
Noto	<5	4,4	0,2	85,0	0,2	0,1	2,70	63,5	38,8	98,1	5,1	2,4	0,8
Siracusa	9	9,2	0,5	597,0	0,7	0,7	5,90	121,9	96,2	152,3	6,0	6,9	4,7
ASP Trapani	19	9,3	0,3	782,5	0,4	0,3	5,00	116,3	99,7	134,9	5,1	4,3	5,5
Alcamo	<5	9,9	0,3	140,0	0,5	0,4	5,00	122,1	81,8	175,4	5,2	3,2	6,6
Castelvetrano	<5	9,1	0,2	82,5	0,3	0,2	4,40	108,9	69,8	162,1	6,6	3,3	3,3
Marsala	<5	9,1	0,2	150,0	0,4	0,3	4,80	111,1	77,8	153,8	4,8	2,7	6,9
Mazara del Vallo	<5	10,4	0,4	112,5	0,4	0,3	5,50	135,5	92,0	192,3	5,5	4,5	6,6
Pantelleria	<5	6,0	0,4	30,0	0,9	0,7	4,70	77,5	8,7	279,7	0,0	7,2	6,5
Trapani	6	8,9	0,3	267,5	0,5	0,4	5,00	113,2	84,5	148,4	4,4	6,0	4,6
REGIONE SICILIA	179	7,5	0,3	9074,5	0,4	0,4	4,40				4,6	4,4	4,3

T. M. del rene (ICD-IX 189) - Uomini

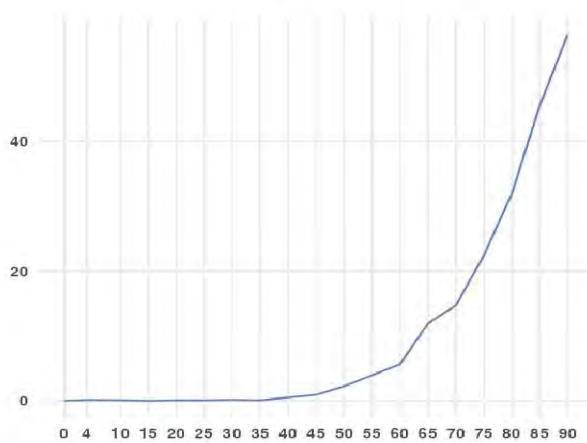
0-75
 75-90
 90-110
 110-125
 >125



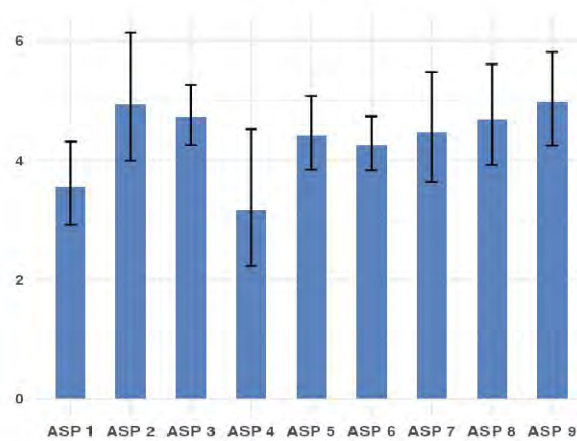
#

Distribuzione spaziale SMR per distretto di residenza (aa 2016-2024)#

Tasso per età per 100.000 ab.
(aa 2015-2023)



Tasso Standardizzato Diretto per 100.000 ab.
(aa 2016-2024)

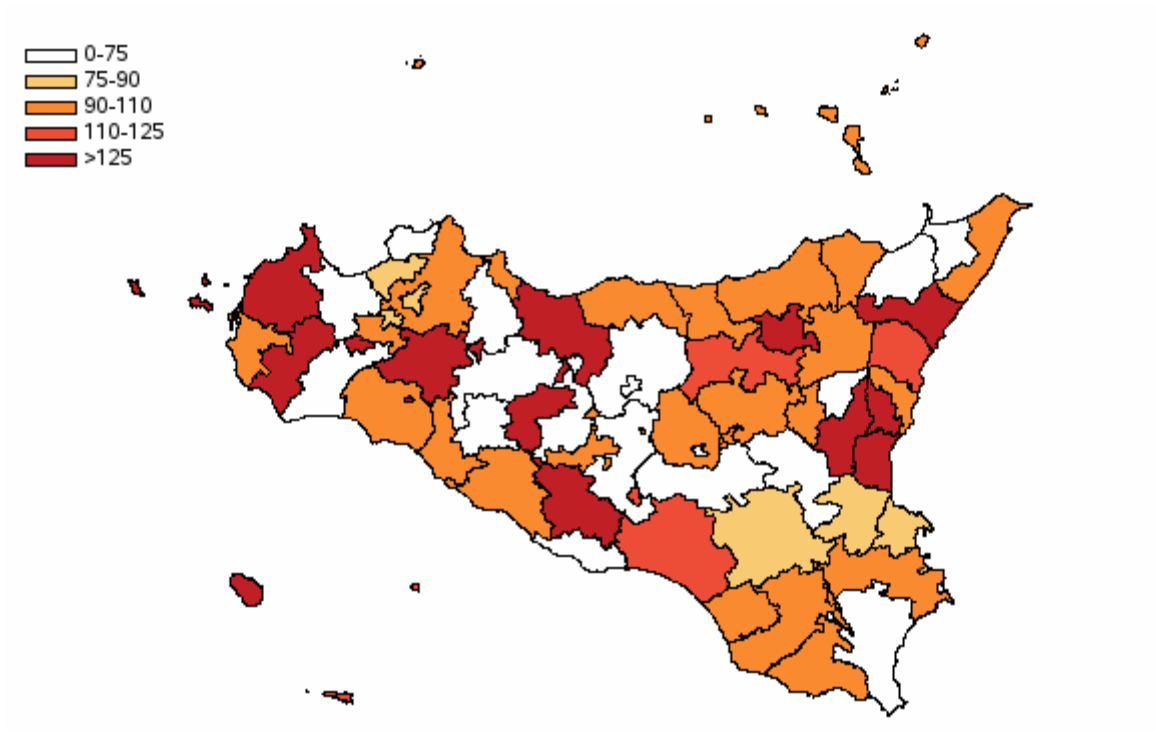


T. M. del rene (ICD-IX 189) - Donne

Tabella 76 - Mortalità e andamento temporale dei tassi standardizzati diretti nelle Aziende Sanitarie territoriali e nei distretti della Sicilia (aa 2016-2024)

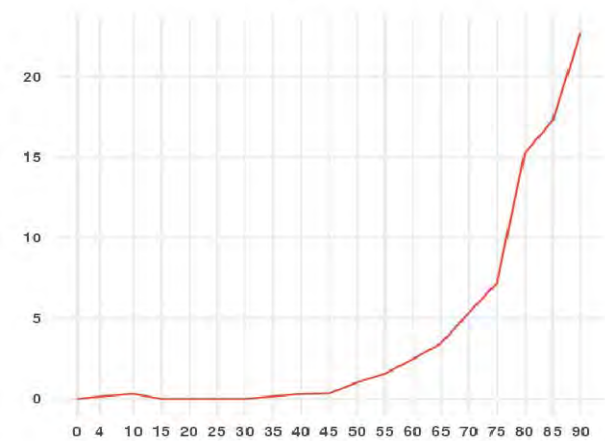
AZIENDA SANITARIA	Numero medio annuale	Tasso grezzo x100.000	Rischio 0-74 anni x100	Anni di vita persi a 75 anni	Tasso gr. anni di vita persi a 75 anni x1.000	Tasso st. anni di vita persi a 75 anni x1.000	Tasso Standardizzato x 100.000	SMR	Intervallo di confidenza al 95%		Tasso standardizzato x100.000 per periodo di calendario		
									Limite inferiore	Limite superiore	2016-2018	2019-2021	2022-2024
ASP Agrigento	8	3,9	0,1	290,0	0,1	0,1	1,70	102,1	80,3	128,0	1,6	1,9	1,6
Agrigento	<5	3,7	0,1	127,5	0,2	0,2	1,80	101,5	65,0	151,1	1,3	2,2	2,1
Bivona	<5	2,5	0,1	12,5	0,2	0,1	1,30	53,7	6,0	193,8	1,3	0,0	2,5
Canicatti	<5	5,1	0,2	75,0	0,2	0,2	2,30	134,3	80,8	209,8	2,0	3,4	1,5
Casteltermini	<5	5,1	0,1	7,5	0,1	0,0	1,60	130,1	41,9	303,5	2,7	2,0	0,0
Licata	<5	2,6	0,1	25,0	0,1	0,1	1,30	74,6	29,9	153,6	2,0	0,9	1,0
Ribera	<5	4,1	0,2	12,5	0,1	0,0	1,60	102,2	37,3	222,3	1,6	1,8	1,5
Sciacca	<5	3,7	0,0	30,0	0,1	0,1	1,20	93,7	48,4	163,7	1,1	1,0	1,4
ASP Caltanissetta	<5	3,3	0,1	65,0	0,1	0,0	1,30	90,1	64,1	123,2	1,1	0,9	2,1
Caltanissetta	<5	2,4	0,0	0,0	0,0	0,0	0,70	62,5	29,9	114,9	1,1	0,5	0,7
Gela	<5	3,8	0,1	62,5	0,1	0,1	1,90	119,4	72,9	184,4	1,4	1,3	3,1
Mussomeli	<5	3,2	0,0	0,0	0,0	0,0	1,20	72,1	14,5	210,6	1,0	1,3	1,3
San Cataldo	<5	3,8	0,1	2,5	0,0	0,0	1,30	94,3	34,4	205,3	0,0	0,5	3,4
ASP Catania	22	4,0	0,1	1139,5	0,2	0,2	2,10	118,5	102,7	136,0	2,0	2,4	1,9
Acireale	<5	3,5	0,1	205,0	0,3	0,3	2,10	109,1	68,3	165,2	3,9	1,7	1,0
Adrano	<5	1,0	0,0	2,5	0,0	0,0	0,50	31,5	6,3	92,0	1,3	0,0	0,3
Bronte	<5	3,5	0,1	84,5	0,5	0,9	2,40	96,0	35,1	208,9	2,6	4,2	0,4
Caltagirone	<5	3,4	0,1	110,0	0,3	0,4	1,80	86,5	44,6	151,1	1,1	2,1	2,3
Catania metropolitana	9	4,6	0,2	377,5	0,2	0,2	2,30	128,9	102,0	160,6	1,6	3,1	2,1
Giarre	<5	4,3	0,1	77,5	0,2	0,1	2,00	122,2	71,2	195,7	1,8	2,4	2,0
Gravina	<5	4,6	0,1	110,0	0,1	0,1	2,20	146,7	104,3	200,5	1,8	2,6	2,2
Palagonia	<5	1,9	0,1	62,5	0,2	0,2	1,30	59,4	19,1	138,6	0,9	0,0	3,2
Paternò	<5	5,3	0,2	110,0	0,3	0,3	3,20	181,8	109,4	283,9	3,1	4,1	2,6
ASP Enna	<5	3,7	0,1	105,0	0,1	0,1	1,50	93,9	62,4	135,7	1,4	1,8	1,3
Agira	<5	3,7	0,1	32,5	0,2	0,2	1,90	102,9	37,6	223,9	4,0	0,5	1,3
Enna	<5	3,6	0,1	20,0	0,1	0,1	1,30	91,4	41,7	173,5	0,7	2,1	1,1
Nicosia	<5	4,9	0,1	25,0	0,2	0,1	2,10	118,1	47,3	243,3	0,9	2,9	2,6
Piazza Armerina	<5	2,9	0,0	27,5	0,1	0,1	1,00	73,1	26,7	159,2	0,7	1,7	0,6
ASP Messina	12	3,8	0,1	402,5	0,1	0,1	1,60	95,9	78,6	115,8	1,4	1,7	1,6
Barcellona Pozzo di Gotto	<5	2,2	0,1	15,0	0,0	0,0	0,80	58,7	23,5	121,0	0,2	0,7	1,4
Lipari	<5	3,0	0,0	0,0	0,0	0,0	1,00	91,8	10,3	331,5	1,4	1,5	0,0
Messina metropolitana	6	4,2	0,1	180,0	0,1	0,1	1,70	105,9	79,1	138,9	1,5	2,1	1,5
Milazzo	<5	2,3	0,1	37,5	0,1	0,1	1,10	60,7	26,2	119,7	1,3	0,6	1,2
Mistretta	<5	4,1	0,3	32,5	0,4	0,3	2,70	90,8	18,2	265,3	2,5	2,5	3,2
Patti	<5	4,6	0,2	70,0	0,3	0,2	2,20	110,0	52,6	202,3	1,7	2,1	3,0
S. Agata Militello	<5	3,9	0,1	32,5	0,1	0,1	1,60	96,4	51,3	164,9	1,8	1,6	1,4
Taormina	<5	5,0	0,1	35,0	0,1	0,1	1,80	125,0	66,5	213,8	1,6	2,2	1,6
ASP Palermo	21	3,3	0,1	840,0	0,1	0,1	1,60	92,4	79,6	106,7	1,9	1,6	1,3
Bagheria	<5	3,1	0,1	110,0	0,2	0,2	2,00	101,6	55,5	170,5	2,8	1,1	2,1
Carini	<5	1,8	0,0	25,0	0,1	0,1	0,90	62,4	25,0	128,6	0,6	1,5	0,6
Cefalù	<5	4,4	0,1	45,0	0,2	0,2	1,90	105,2	48,0	199,8	1,5	2,0	2,2
Corleone	<5	6,4	0,1	12,5	0,1	0,1	2,00	139,0	55,7	286,5	4,8	0,0	1,0
Lercara Friddi	<5	2,3	0,1	22,5	0,2	0,2	1,00	51,1	10,3	149,3	2,9	0,0	0,0
Misilmeri	<5	1,2	0,0	2,5	0,0	0,0	0,40	34,5	6,9	100,7	0,8	0,3	0,3
Palermo metropolitana	13	3,3	0,1	445,0	0,1	0,1	1,50	93,8	77,3	112,8	1,7	1,7	1,3
Partinico	<5	3,0	0,1	25,0	0,1	0,1	1,30	87,4	41,8	160,7	1,4	2,0	0,8
Petràlia Sottana	<5	3,5	0,2	57,5	0,5	0,6	2,70	67,4	18,1	172,5	5,5	2,1	0,0
Termini Imerese	<5	5,8	0,2	87,5	0,3	0,3	2,90	151,5	86,5	246,1	3,3	2,7	2,9
Lampedusa e Linosa	<5	3,6	0,4	7,5	0,3	0,2	2,90	124,2	1,6	691,1	0,0	9,0	0,0
ASP Ragusa	5	3,4	0,1	247,5	0,2	0,2	1,70	97,4	72,0	128,7	1,2	2,0	1,7
Modica	<5	3,2	0,0	47,5	0,1	0,1	1,30	91,2	53,1	146,0	1,7	1,6	0,4
Ragusa	<5	4,0	0,2	147,5	0,3	0,4	2,20	104,4	61,8	165,0	0,9	3,0	2,8
Vittoria	<5	3,0	0,1	52,5	0,1	0,1	1,60	97,0	53,0	162,7	1,1	1,7	2,0
ASP Siracusa	6	2,8	0,1	347,5	0,2	0,2	1,50	78,5	58,3	103,5	1,7	1,5	1,2
Augusta	<5	2,7	0,1	37,5	0,2	0,1	1,50	78,6	28,7	171,1	1,2	0,4	2,8
Lentini	<5	2,9	0,1	72,5	0,3	0,3	1,60	76,7	30,7	158,1	1,8	2,7	0,3
Noto	<5	1,7	0,1	97,5	0,2	0,2	1,20	52,6	22,6	103,6	1,6	0,3	1,9
Siracusa	<5	3,3	0,1	140,0	0,2	0,1	1,50	91,5	61,3	131,4	1,9	2,0	0,7
ASP Trapani	9	4,3	0,1	452,5	0,2	0,2	2,00	110,6	88,1	137,1	1,4	1,1	3,4
Alcamo	<5	1,3	0,0	0,0	0,0	0,0	0,30	34,1	9,2	87,3	0,5	0,0	0,5
Castelvetrano	<5	2,9	0,1	27,5	0,1	0,1	1,20	71,4	30,7	140,6	0,7	1,5	1,5
Marsala	<5	3,9	0,1	52,5	0,1	0,1	1,50	102,7	58,7	166,8	1,1	0,8	2,6
Mazara del Vallo	<5	4,9	0,2	157,5	0,5	0,7	3,00	134,1	75,0	221,1	3,0	0,5	5,2
Pantelleria	<5	8,8	0,5	20,0	0,6	0,5	5,00	233,8	47,0	683,1	0,0	0,0	14,6
Trapani	<5	6,0	0,2	195,0	0,3	0,3	2,90	153,9	108,3	212,1	1,8	2,1	4,8
REGIONE SICILIA	91	3,6	0,1	3889,5	0,2	0,2	1,70				1,6	1,8	1,7

T. M. del rene (ICD-IX 189) - Donne

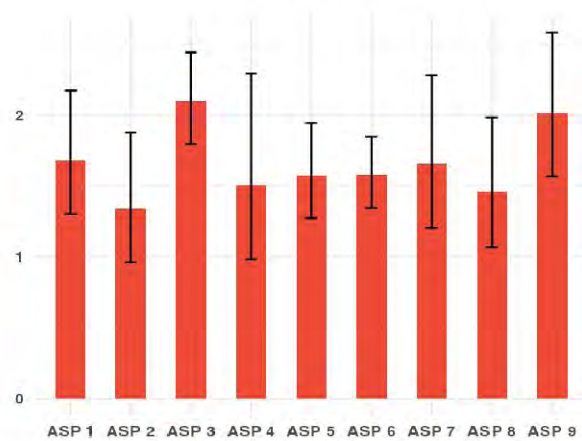


Distribuzione spaziale SMR per distretto di residenza (aa 2016-2024)#

Tasso per età per 100.000 ab.
(aa 2015-2023)



Tasso Standardizzato Diretto per 100.000 ab.
(aa 2016-2024)

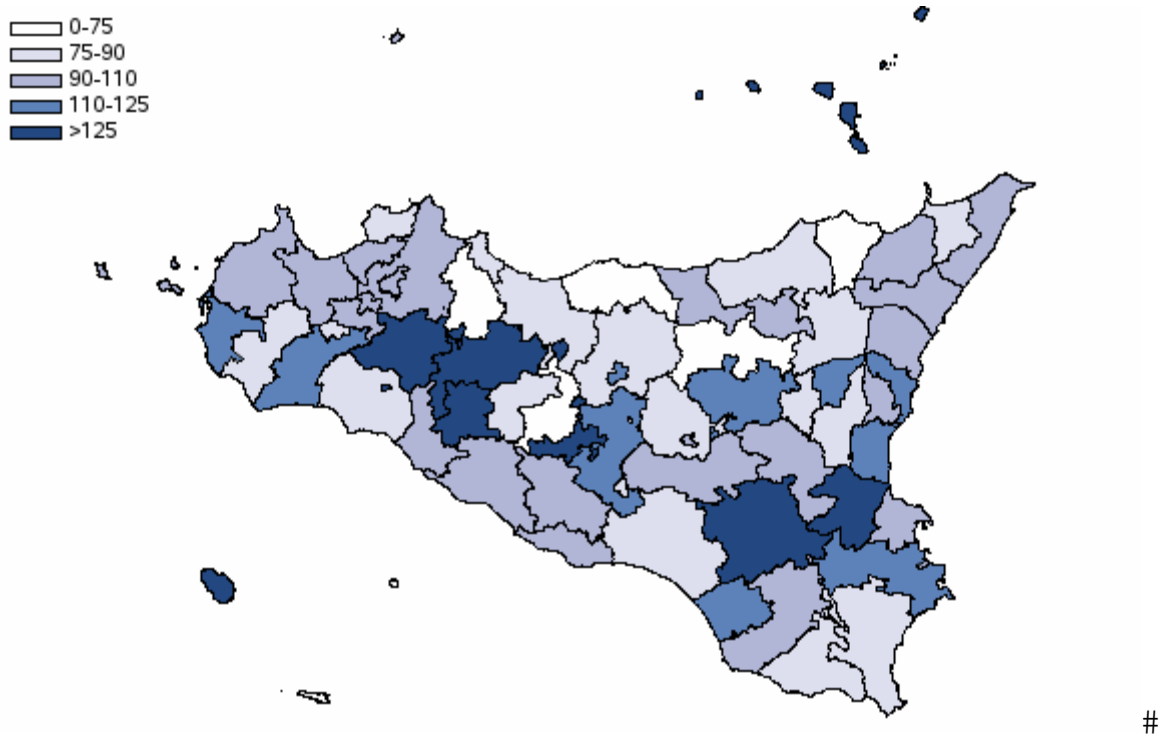


T. M. dell'encefalo e altre parti del sistema nervoso (ICD-IX 191-192; 225.0-225.2; 237.5-237.9; 239.6) - Uomini

Tabella 77 - Mortalità e andamento temporale dei tassi standardizzati diretti nelle Aziende Sanitarie territoriali e nei distretti della Sicilia (aa 2016-2024)

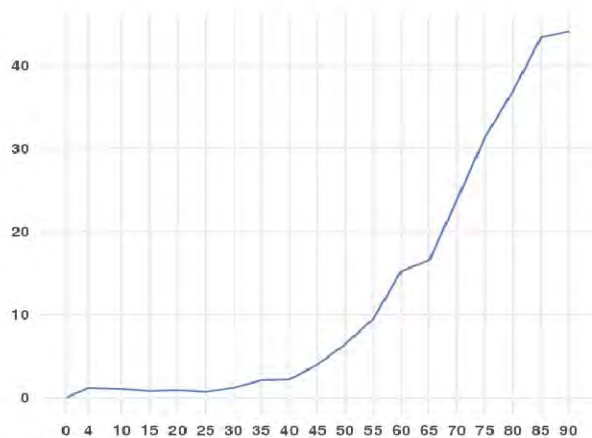
AZIENDA SANITARIA	Numero medio annuale	Tasso grezzo x100.000	Rischio 0-74 anni x100	Anni di vita persi a 75 anni	Tasso gr. anni di vita persi a 75 anni x1.000	Tasso st. anni di vita persi a 75 anni x1.000	Tasso Standardizzato x 100.000	SMR	Intervallo di confidenza al 95%		Tasso standardizzato x100.000 per periodo di calendario		
									Limite inferiore	Limite superiore	2016-2018	2019-2021	2022-2024
ASP Agrigento	22	11,0	0,6	2222,0	1,2	1,2	7,60	99,3	86,1	114,0	8,0	7,5	7,1
Agrigento	8	11,4	0,6	872,0	1,4	1,4	8,20	106,7	83,3	134,6	9,8	6,7	8,4
Bivona	<5	16,6	0,7	140,0	1,9	2,5	10,00	127,7	65,9	223,1	4,8	8,6	18,1
Canicatti	<5	10,5	0,7	377,5	1,1	1,0	7,70	99,5	70,0	137,2	5,5	10,6	6,7
Casteltermini	<5	9,4	0,3	70,0	0,7	0,6	5,40	82,2	37,5	156,0	8,3	1,6	6,2
Licata	<5	10,3	0,5	325,0	1,3	1,3	7,50	97,9	64,0	143,5	7,4	6,7	7,8
Ribera	<5	11,0	0,7	180,0	1,3	1,2	7,70	93,6	52,3	154,3	9,3	10,4	3,5
Sciacca	<5	10,1	0,5	257,5	0,8	0,7	6,20	86,8	58,9	123,2	7,4	6,6	4,4
ASP Caltanissetta	14	11,2	0,6	1589,5	1,4	1,5	8,00	105,0	87,4	125,0	7,2	9,7	7,2
Caltanissetta	5	12,4	0,6	490,0	1,3	1,3	8,00	114,5	84,4	151,8	8,4	10,3	5,0
Gela	5	9,1	0,5	582,5	1,2	1,1	6,90	89,6	65,6	119,6	6,3	11,3	3,2
Mussomeli	<5	8,1	0,4	120,0	1,4	1,7	5,80	66,5	26,6	136,9	5,0	4,7	7,2
San Cataldo	<5	16,9	1,1	397,0	2,7	3,1	13,30	153,7	99,4	226,9	8,3	5,7	27,0
ASP Catania	59	11,2	0,6	5839,5	1,2	1,2	7,90	108,8	99,8	118,5	7,5	7,7	8,6
Acireale	8	12,1	0,7	939,5	1,6	1,6	8,80	117,6	92,2	147,9	8,8	6,4	11,5
Adrano	<5	11,6	0,8	357,5	1,3	1,2	8,90	122,2	84,1	171,7	11,0	7,6	8,8
Bronte	<5	8,8	0,4	150,0	0,9	0,9	5,80	82,1	44,9	137,8	8,6	4,4	4,3
Caltagirone	6	14,9	0,8	535,0	1,6	1,5	10,00	135,9	101,2	178,7	8,6	9,2	11,8
Catania metropolitana	20	11,2	0,6	1945,0	1,2	1,2	8,00	110,1	94,5	127,5	7,3	8,6	8,1
Giarre	5	11,6	0,7	535,0	1,4	1,3	8,10	105,0	76,0	141,5	6,3	7,0	11,1
Gravina	9	10,6	0,6	782,5	1,0	0,8	7,30	103,9	83,0	128,5	7,6	7,0	7,5
Palagonia	<5	10,1	0,5	197,5	0,8	0,7	6,70	99,4	64,9	145,7	6,4	4,5	9,2
Paternò	<5	7,8	0,5	397,5	1,1	1,2	6,40	82,3	54,2	119,7	5,3	10,5	3,5
ASP Enna	8	10,1	0,5	739,5	1,0	1,1	6,50	88,8	69,5	111,9	4,3	6,6	8,4
Agira	<5	12,1	0,7	264,5	1,7	2,0	9,00	112,8	67,9	176,2	4,4	11,1	11,4
Enna	<5	10,1	0,5	272,5	1,2	1,2	6,70	86,8	55,0	130,3	5,3	6,9	7,5
Nicosia	<5	5,1	0,1	32,5	0,2	0,3	2,40	42,9	17,2	88,4	1,5	2,3	3,7
Piazza Armerina	<5	11,9	0,6	170,0	0,9	0,8	7,20	107,5	68,1	161,2	5,1	5,4	10,5
ASP Messina	32	10,7	0,6	2927,0	1,1	1,0	6,90	92,9	82,5	104,4	7,5	6,8	6,3
Barcellona Pozzo di Gotto	<5	10,0	0,5	257,5	0,9	0,8	6,30	90,1	60,8	128,7	5,8	8,1	5,0
Lipari	<5	15,8	0,6	120,0	1,7	1,5	10,90	140,7	70,1	251,8	12,6	5,2	14,0
Messina metropolitana	15	11,7	0,6	1397,0	1,2	1,1	7,70	103,1	86,5	122,1	7,9	7,6	7,5
Milazzo	<5	9,3	0,5	270,0	0,8	0,7	5,80	79,9	53,9	114,1	6,5	6,4	4,5
Mistretta	<5	11,8	0,4	110,0	1,6	1,8	7,40	94,1	40,5	185,5	5,8	12,6	4,1
Patti	<5	6,4	0,4	192,5	1,0	0,9	4,70	53,7	28,6	91,9	7,6	4,4	1,5
S. Agata Militello	<5	9,6	0,5	302,5	1,0	0,9	6,10	81,6	54,6	117,2	4,8	6,6	6,7
Taormina	<5	11,8	0,5	277,5	1,1	1,0	7,10	100,5	67,3	144,4	11,4	3,4	6,3
ASP Palermo	59	9,9	0,6	5470,0	1,0	0,9	6,80	93,6	85,8	101,9	8,2	7,3	5,1
Bagheria	<5	7,9	0,5	415,0	1,0	0,9	6,10	80,1	55,5	112,0	8,7	5,0	4,8
Carini	<5	7,5	0,5	290,0	0,8	0,7	5,60	78,2	52,4	112,3	7,0	7,6	2,5
Cefalù	<5	9,2	0,3	137,5	0,7	0,7	5,00	74,6	44,2	117,8	3,2	7,1	4,7
Corleone	<5	16,2	0,8	85,0	0,8	0,7	9,10	136,1	79,2	217,9	9,7	14,1	3,8
Lercara Friddi	<5	16,0	0,7	120,0	1,0	0,9	8,40	125,8	75,7	196,5	5,4	14,8	4,8
Misilmeri	<5	5,3	0,3	177,5	0,7	0,7	3,80	49,5	26,3	84,6	3,5	6,7	1,3
Palermo metropolitana	36	10,1	0,6	3265,0	1,0	0,9	7,20	98,7	88,3	110,1	9,3	7,2	5,0
Partinico	<5	11,5	0,7	535,0	1,7	1,7	8,80	108,5	76,4	149,5	9,6	8,1	8,8
Petralia Sottana	<5	11,4	0,5	137,5	1,3	1,4	6,80	82,7	42,7	144,5	9,1	4,1	7,6
Termini Imerese	<5	10,4	0,4	285,0	1,1	1,2	6,50	89,9	59,7	130,0	3,5	7,3	8,9
Lampedusa e Linosa	<5	3,3	0,2	22,5	0,7	0,6	2,60	32,7	0,4	182,2	0,0	0,0	7,6
ASP Ragusa	16	10,2	0,6	1390,0	1,0	0,9	7,10	99,5	83,9	117,0	7,3	8,5	5,6
Modica	5	8,0	0,4	362,5	0,7	0,6	5,30	76,1	54,6	103,3	3,4	5,7	6,6
Ragusa	6	12,0	0,7	520,0	1,2	1,0	8,10	109,4	81,7	143,5	9,6	10,2	4,6
Vittona	6	11,0	0,6	507,5	1,1	1,1	8,20	117,1	87,4	153,5	9,4	10,2	5,3
ASP Siracusa	23	11,7	0,6	2261,0	1,3	1,3	8,00	107,5	93,2	123,4	8,3	8,7	7,1
Augusta	<5	11,5	0,6	304,5	1,4	1,6	8,00	102,7	66,5	151,6	4,9	10,9	8,6
Lentini	<5	14,9	0,7	270,0	1,2	1,0	9,10	128,7	89,1	179,9	6,3	11,9	8,8
Noto	<5	8,6	0,4	467,5	1,0	1,0	6,20	83,8	59,6	114,6	8,7	6,3	3,8
Siracusa	12	12,5	0,7	1219,0	1,5	1,5	8,60	114,7	93,8	138,9	9,4	8,6	8,0
ASP Trapani	24	11,6	0,6	2014,5	1,1	1,0	7,40	102,9	89,7	117,6	7,6	7,0	7,6
Alcamo	<5	11,6	0,6	195,0	0,7	0,5	6,70	103,0	71,3	144,0	7,9	5,0	7,5
Castelvetrano	<5	12,8	0,8	412,5	1,6	1,4	8,90	110,3	76,4	154,1	9,2	9,0	8,4
Marsala	6	12,6	0,5	485,0	1,2	1,3	8,00	110,6	82,1	145,8	8,1	8,0	7,7
Mazara del Vallo	<5	8,4	0,4	180,0	0,6	0,5	5,10	76,9	49,7	113,5	6,4	4,9	4,0
Pantelleria	<5	14,9	0,7	87,5	2,6	2,9	11,20	133,5	43,0	311,6	3,0	11,6	17,6
Trapani	8	11,8	0,6	654,5	1,1	1,1	7,70	105,3	82,0	133,3	7,3	7,2	8,5
REGIONE SICILIA	257	10,7	0,6	24453,0	1,1	1,1	7,30				7,7	7,6	6,8

T. M. dell'encefalo e altre parti del sistema nervoso (ICD-IX 191-192; 225.0-225.2; 237.5-237.9; 239.6) - Uomini

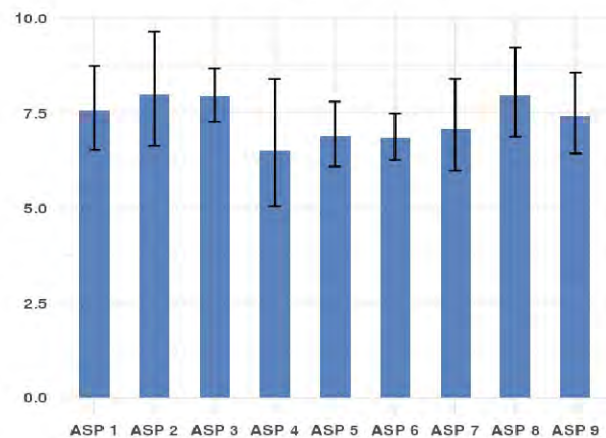


Distribuzione spaziale SMR per distretto di residenza (aa 2016-2024)#

Tasso per età per 100.000 ab.
(aa 2015-2023)



Tasso Standardizzato Diretto per 100.000 ab.
(aa 2016-2024)

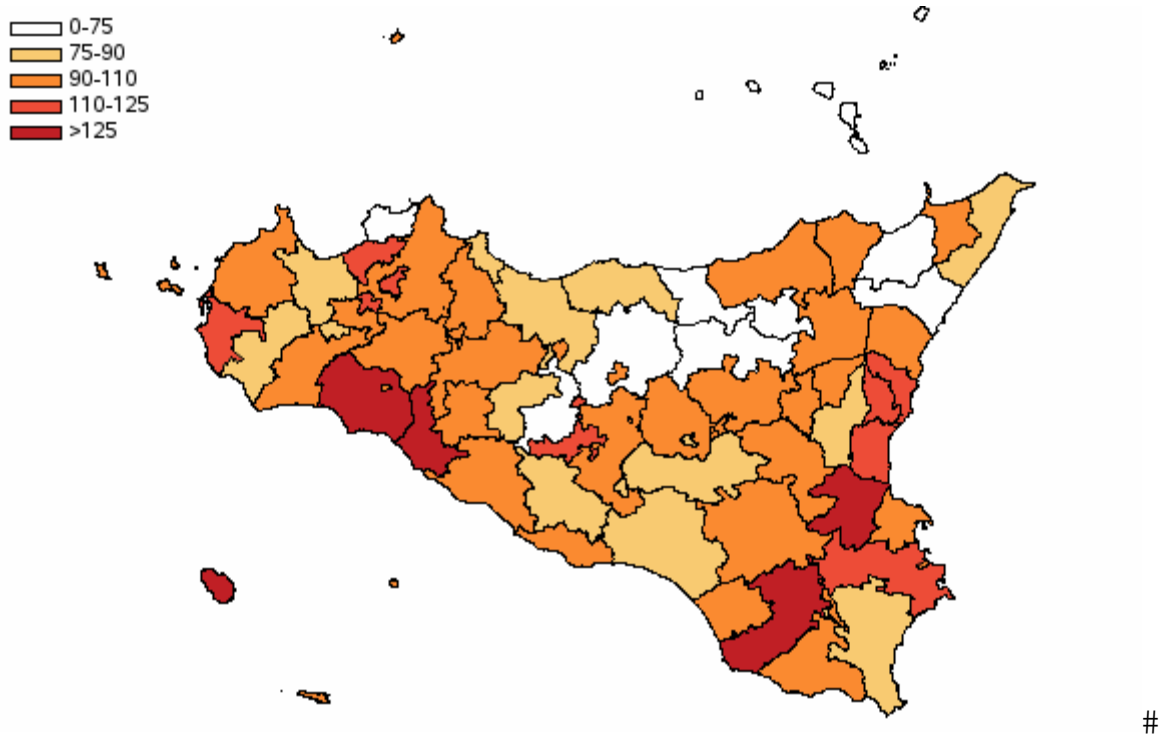


T. M. dell'encefalo e altre parti del sistema nervoso (ICD-IX 191-192; 225.0-225.2; 237.5-237.9; 239.6) - Donne

Tabella 78 - Mortalità e andamento temporale dei tassi standardizzati diretti nelle Aziende Sanitarie territoriali e nei distretti della Sicilia (aa 2016-2024)

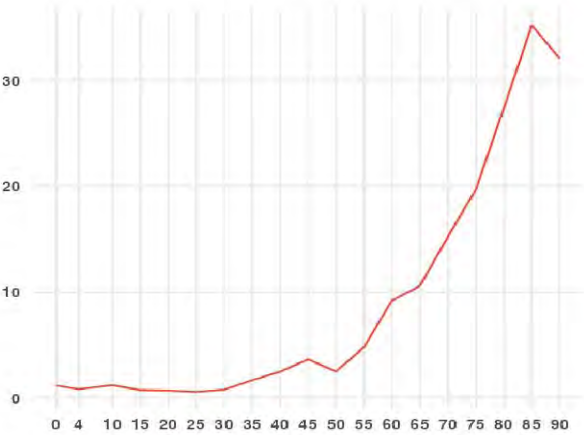
AZIENDA SANITARIA	Numero medio annuale	Tasso grezzo x100.000	Rischio 0-74 anni x100	Anni di vita persi a 75 anni	Tasso gr. anni di vita persi a 75 anni x1.000	Tasso st. anni di vita persi a 75 anni x1.000	Tasso Standardizzato x 100.000	SMR	Intervallo di confidenza al 95%		Tasso standardizzato x100.000 per periodo di calendario		
									Limite inferiore	Limite superiore	2016-2018	2019-2021	2022-2024
ASP Agrigento	21	10,0	0,4	1690,0	0,9	0,9	5,60	113,9	98,4	131,1	6,4	5,2	5,2
Agrigento	7	9,2	0,4	550,0	0,8	0,9	5,40	108,2	82,6	139,3	7,0	3,7	5,6
Bivona	<5	10,2	0,4	35,0	0,4	0,3	4,00	98,4	42,4	194,0	2,6	4,0	5,5
Canicatti	<5	7,4	0,3	215,0	0,6	0,5	4,10	86,1	57,2	124,4	5,2	4,0	3,1
Casteltermini	<5	7,1	0,4	45,0	0,5	0,4	3,90	79,4	31,8	163,6	6,3	0,7	4,2
Licata	<5	8,2	0,5	415,0	1,6	2,1	6,30	99,8	62,5	151,1	6,2	6,2	6,5
Ribera	<5	16,6	0,7	175,0	1,2	1,0	8,50	178,9	114,6	266,2	13,0	6,7	5,5
Sciacca	5	13,6	0,4	255,0	0,8	0,7	6,50	151,1	109,8	202,9	4,7	9,4	5,6
ASP Caltanissetta	11	8,0	0,3	950,0	0,8	0,9	4,90	94,7	76,7	115,6	5,2	5,4	4,1
Caltanissetta	<5	9,1	0,3	252,5	0,6	0,5	4,60	102,8	72,8	141,2	5,6	3,7	4,7
Gela	<5	6,8	0,4	470,0	0,9	1,1	4,90	88,5	62,0	122,5	5,2	5,2	4,4
Mussomeli	<5	5,3	0,3	102,5	1,1	1,8	4,70	53,8	17,4	125,6	0,0	14,5	0,0
San Cataldo	<5	10,7	0,4	125,0	0,8	0,7	5,70	117,6	68,5	188,3	7,5	5,7	3,9
ASP Catania	50	9,0	0,4	3879,0	0,8	0,8	5,40	111,8	101,7	122,6	4,8	5,4	5,9
Acireale	6	9,0	0,4	412,5	0,7	0,5	5,40	116,3	88,1	150,6	4,5	8,0	4,0
Adrano	<5	7,2	0,3	185,0	0,6	0,6	4,40	96,4	60,4	145,9	5,3	5,7	2,3
Bronte	<5	7,6	0,2	92,5	0,5	0,5	3,90	90,6	48,2	154,9	3,7	6,1	2,0
Caltagirone	<5	8,4	0,4	195,0	0,5	0,4	4,60	94,3	63,6	134,6	4,4	3,5	5,8
Catania metropolitana	19	10,2	0,4	1387,5	0,8	0,8	5,60	121,0	103,7	140,5	4,9	5,3	6,7
Giarre	<5	9,2	0,5	400,0	1,0	0,9	5,70	109,5	76,7	151,6	6,5	4,4	6,3
Gravina	9	9,5	0,5	799,5	0,9	0,9	6,20	124,1	98,6	154,3	5,1	5,7	7,6
Palagonia	<5	7,6	0,3	85,0	0,3	0,2	4,10	98,6	60,2	152,3	1,2	4,6	6,2
Paternò	<5	5,9	0,3	322,0	0,9	1,0	4,40	81,2	50,2	124,1	5,1	3,1	5,0
ASP Enna	7	7,9	0,3	482,5	0,6	0,6	4,40	87,6	66,8	112,8	1,9	5,7	5,5
Agira	<5	8,0	0,4	80,0	0,5	0,4	4,60	95,0	50,5	162,5	3,1	2,2	7,8
Enna	<5	9,3	0,5	217,5	0,9	0,8	5,50	101,7	64,5	152,6	2,2	6,8	7,6
Nicosia	<5	6,2	0,3	67,5	0,5	0,4	3,40	67,0	30,6	127,2	1,7	7,4	1,3
Piazza Armerina	<5	7,2	0,2	117,5	0,6	0,8	3,50	80,0	44,7	131,9	1,0	5,7	4,0
ASP Messina	23	7,3	0,3	1867,0	0,7	0,7	4,10	80,9	70,3	92,6	4,4	4,2	3,7
Barcellona Pozzo di Gotto	<5	6,0	0,3	239,5	0,8	1,0	3,70	69,4	41,7	108,3	2,2	4,2	5,0
Lipari	<5	1,5	0,1	17,5	0,3	0,2	1,10	18,8	0,2	104,5	0,0	3,3	0,0
Messina metropolitana	10	7,5	0,3	810,0	0,6	0,6	4,10	83,3	67,3	101,9	4,1	3,8	4,6
Milazzo	<5	8,2	0,3	235,0	0,7	0,6	4,50	91,9	61,0	132,8	4,2	5,9	3,7
Mistretta	<5	6,8	0,1	7,5	0,1	0,1	1,80	68,2	22,0	159,2	5,3	0,0	0,0
Patti	<5	8,8	0,4	135,0	0,6	0,6	4,60	92,6	55,7	144,6	7,8	4,4	1,6
S. Agata Militello	<5	9,7	0,4	267,5	0,8	0,7	5,10	104,4	71,4	147,4	7,1	5,0	3,3
Taormina	<5	4,2	0,2	155,0	0,6	0,7	2,80	46,1	23,0	82,6	3,5	3,5	1,2
ASP Palermo	50	7,9	0,4	4411,5	0,8	0,8	4,80	94,6	86,1	103,8	5,2	5,7	3,5
Bagheria	<5	5,8	0,3	337,5	0,8	0,8	3,90	77,4	50,5	113,4	4,0	3,6	4,3
Canini	<5	5,1	0,2	227,5	0,6	0,5	3,40	71,8	43,8	110,9	2,1	5,6	2,5
Cefalù	<5	8,3	0,2	87,5	0,4	0,3	3,70	87,9	51,2	140,8	4,2	4,1	2,9
Corleone	<5	9,1	0,3	57,5	0,5	0,4	4,40	91,0	43,5	167,3	4,9	2,8	6,1
Lercara Friddi	<5	10,8	0,6	180,0	1,4	1,6	7,10	108,5	59,2	182,0	8,1	7,8	5,0
Misilmeri	<5	7,5	0,4	285,0	1,1	1,2	5,40	93,3	56,2	145,7	3,0	8,8	4,6
Palermo metropolitana	31	8,2	0,4	2592,0	0,8	0,8	4,90	99,1	87,9	111,4	5,5	5,9	3,3
Partinico	<5	9,9	0,4	262,5	0,8	0,7	5,70	122,0	84,0	171,3	7,1	4,3	5,7
Petràlia Sottana	<5	5,3	0,3	95,0	0,8	0,8	3,80	47,5	17,3	103,4	7,9	3,3	0,0
Termini Imerese	<5	7,6	0,4	242,0	0,9	1,1	4,90	86,1	53,3	131,7	5,8	6,8	2,3
Lampedusa e Linosa	<5	7,2	0,6	45,0	1,6	1,7	6,80	100,2	11,3	361,7	8,1	13,0	0,0
ASP Ragusa	14	8,8	0,4	1014,5	0,7	0,7	5,10	107,4	89,5	127,8	5,1	4,8	5,3
Modica	5	8,1	0,3	317,5	0,6	0,6	4,60	98,2	71,0	132,2	5,4	2,1	6,1
Ragusa	6	11,2	0,4	277,5	0,6	0,5	5,60	126,1	93,6	166,2	5,8	6,3	4,8
Vittoria	<5	7,3	0,3	419,5	0,9	1,0	4,90	97,6	67,6	136,4	4,0	6,3	4,6
ASP Siracusa	18	8,9	0,4	1480,0	0,8	0,8	5,20	105,5	89,7	123,2	4,9	4,6	6,1
Augusta	<5	8,2	0,3	155,0	0,7	0,6	4,80	98,5	58,3	155,7	2,7	4,9	7,0
Lentini	<5	12,0	0,5	252,5	1,0	1,0	6,90	135,7	90,8	194,9	7,6	7,6	5,1
Noto	<5	6,1	0,4	385,0	0,8	0,9	4,40	76,9	51,1	111,1	4,5	4,3	4,1
Siracusa	9	9,6	0,4	687,5	0,8	0,7	5,30	112,5	89,7	139,3	4,9	3,9	7,0
ASP Trapani	19	8,9	0,4	1335,0	0,7	0,7	4,70	100,4	86,0	116,5	5,8	4,8	3,3
Alcamo	<5	7,6	0,4	290,0	1,0	1,1	5,10	85,8	54,4	128,8	7,1	4,9	3,1
Castelvetrano	<5	8,7	0,3	175,0	0,6	0,6	4,30	94,4	60,4	140,4	7,5	1,9	3,6
Marsala	5	10,6	0,4	295,0	0,7	0,8	5,30	119,5	86,5	161,0	6,2	4,4	5,0
Mazara del Vallo	<5	7,5	0,4	192,5	0,6	0,6	4,30	88,3	56,0	132,5	4,6	4,1	4,3
Pantelleria	<5	11,8	0,5	30,0	0,9	0,8	6,50	136,2	36,6	348,7	15,8	4,2	0,0
Trapani	6	9,1	0,3	352,5	0,6	0,6	4,30	101,5	76,7	131,8	4,2	6,7	1,8
REGIONE SICILIA	213	8,5	0,4	17109,5	0,8	0,8	4,90				5,0	5,1	4,6

T. M. dell'encefalo e altre parti del sistema nervoso (ICD-IX 191-192; 225.0-225.2; 237.5-237.9; 239.6) - Donne

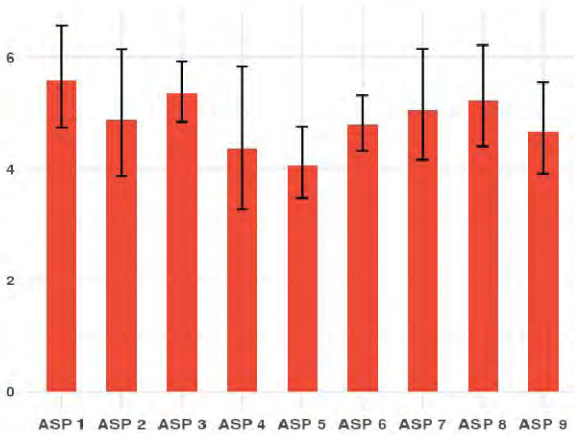


Distribuzione spaziale SMR per distretto di residenza (aa 2016-2024)#

Tasso per età per 100.000 ab.
(aa 2015-2023)



Tasso Standardizzato Diretto per 100.000 ab.
(aa 2016-2024)

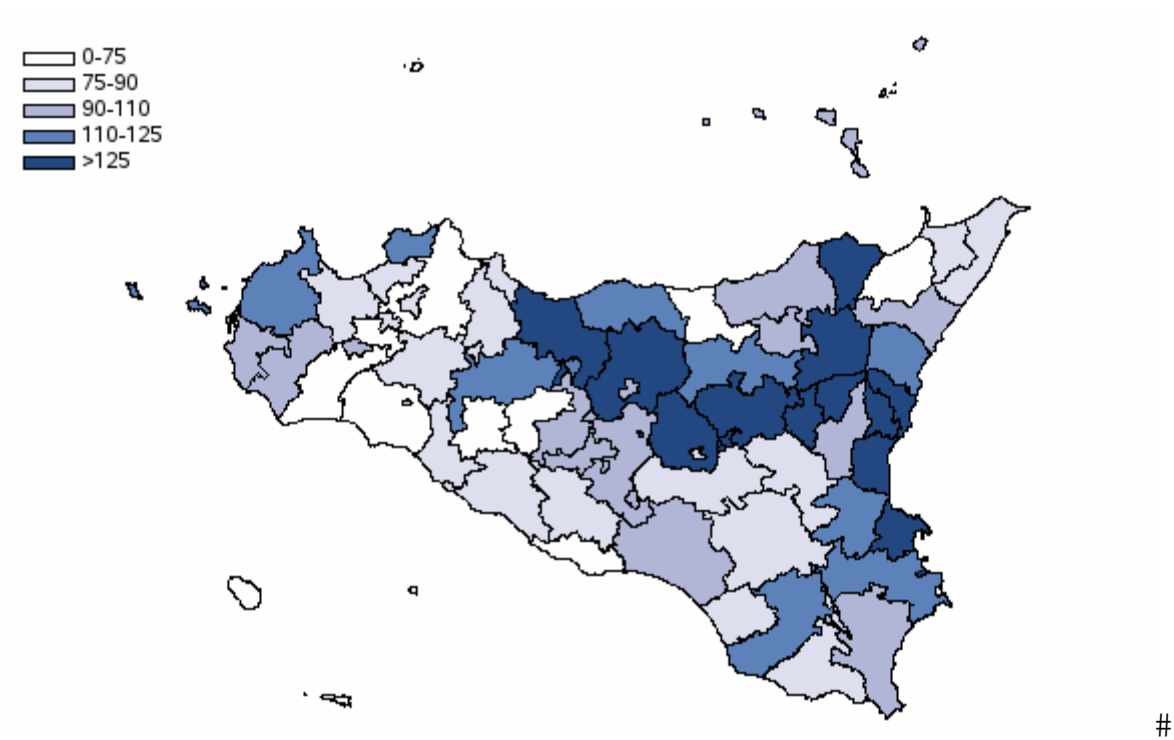


Linfomi non Hodgkin (ICD-IX 200; 202) - Uomini

Tabella 83 - Mortalità e andamento temporale dei tassi standardizzati diretti nelle Aziende Sanitarie territoriali e nei distretti della Sicilia (aa 2016-2024)

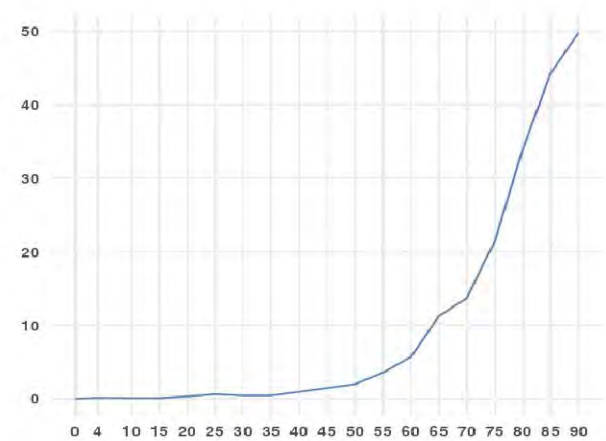
AZIENDA SANITARIA	Numero medio annuale	Tasso grezzo x100.000	Rischio 0-74 anni x100	Anni di vita persi a 75 anni	Tasso gr. anni di vita persi a 75 anni x1.000	Tasso st. anni di vita persi a 75 anni x1.000	Tasso Standardizzato x 100.000	SMR	Intervallo di confidenza al 95%		Tasso standardizzato x100.000 per periodo di calendario		
									Limite inferiore	Limite superiore	2016-2018	2019-2021	2022-2024
ASP Agrigento	12	5,7	0,2	635,0	0,3	0,3	3,30	74,5	61,0	90,2	2,2	4,7	3,1
distretto	Agrigento	<5	6,3	315,0	0,5	0,4	4,00	85,9	61,1	117,4	2,6	4,4	4,9
	Bivona	<5	4,2	0,0	0,0	0,0	1,30	43,7	8,8	127,7	1,0	2,9	0,0
	Canicatti	<5	6,0	0,2	97,5	0,3	3,40	81,4	50,4	124,5	2,0	5,5	2,8
	Casteltermeni	<5	5,2	0,1	17,5	0,2	2,60	64,7	20,8	150,9	0,0	1,6	6,1
	Licata	<5	4,0	0,1	70,0	0,3	2,50	54,5	26,1	100,2	1,1	5,7	0,6
	Ribera	<5	7,4	0,3	57,5	0,4	4,20	88,1	42,2	162,1	6,8	5,1	1,2
	Sciacca	<5	5,6	0,1	77,5	0,3	2,90	66,9	39,0	107,2	1,3	4,6	2,8
ASP Caltanissetta	9	7,4	0,4	522,5	0,5	0,4	4,40	100,8	80,3	124,9	6,0	5,4	2,0
distretto	Caltanissetta	<5	7,5	0,4	157,5	0,4	3,40	100,6	67,4	144,5	7,2	3,4	2,6
	Gela	<5	7,1	0,4	272,5	0,5	4,60	103,8	72,7	143,6	6,0	6,7	1,4
	Mussomeli	<5	8,1	0,2	20,0	0,2	3,40	92,4	37,0	190,4	5,4	3,4	1,6
	San Cataldo	<5	7,4	0,3	72,5	0,5	4,20	97,7	48,7	174,8	3,4	7,3	2,5
ASP Catania	47	8,9	0,4	2834,5	0,6	0,5	5,70	129,2	117,2	142,1	6,0	5,8	5,4
distretto	Acireale	6	9,6	0,4	422,5	0,7	6,20	140,9	107,0	182,2	5,0	6,5	7,3
	Adrano	<5	8,1	0,3	85,0	0,3	5,20	127,2	80,6	190,9	2,9	5,6	7,2
	Bronte	<5	10,1	0,7	157,5	1,0	7,30	134,9	77,0	219,1	8,4	12,6	1,2
	Caltagirone	<5	6,7	0,3	135,0	0,4	3,90	87,9	55,7	131,9	6,3	4,4	1,4
	Catania metropolitana	16	9,2	0,5	1074,5	0,7	6,10	134,2	113,3	157,8	7,0	6,0	5,5
	Giarre	<5	9,2	0,4	230,0	0,6	5,50	121,8	84,4	170,3	5,2	6,2	5,1
	Gravina	10	10,7	0,4	517,5	0,6	6,80	158,5	126,8	195,7	7,3	6,5	6,4
	Palagonia	<5	5,4	0,3	100,0	0,4	3,50	79,4	43,4	133,3	3,7	2,0	4,6
	Paternò	<5	6,6	0,3	112,5	0,3	4,50	106,5	67,5	159,7	4,6	2,9	5,9
ASP Enna	7	9,1	0,3	300,0	0,4	0,3	4,80	114,5	88,3	145,9	5,4	4,2	4,6
distretto	Agira	<5	9,5	0,3	85,0	0,5	5,90	130,3	72,9	215,0	6,0	7,1	4,7
	Enna	<5	11,0	0,3	110,0	0,5	5,50	134,4	87,0	198,5	7,5	4,5	4,6
	Nicosia	<5	9,6	0,2	55,0	0,4	4,40	110,5	58,8	189,0	2,6	3,4	7,0
	Piazza Armerina	<5	6,2	0,2	50,0	0,3	3,10	80,4	41,5	140,5	4,5	2,1	2,2
ASP Messina	20	6,9	0,2	927,5	0,3	0,3	3,70	86,7	74,6	100,2	3,9	3,4	3,5
distretto	Barcellona Pozzo di Gotto	<5	5,7	0,1	60,0	0,2	2,90	73,5	42,8	117,6	3,9	3,0	1,8
	Lipari	<5	7,2	0,3	47,5	0,7	4,40	96,6	31,1	225,5	6,6	0,0	5,9
	Messina metropolitana	8	6,3	0,3	430,0	0,4	3,60	81,2	63,7	102,1	3,3	3,5	3,8
	Milazzo	<5	6,5	0,1	37,5	0,1	2,90	80,5	49,8	123,1	2,4	3,4	3,0
	Mistretta	<5	1,5	0,0	0,0	0,0	0,40	16,4	0,2	91,1	0,0	1,2	0,0
	Patti	<5	10,9	0,3	127,5	0,6	5,60	129,1	80,9	195,5	4,4	6,5	6,1
	S. Agata Militello	<5	8,6	0,3	197,5	0,7	4,80	104,9	68,5	153,6	7,9	3,2	3,2
	Taormina	<5	7,8	0,1	27,5	0,1	3,40	94,7	57,0	147,9	3,4	2,9	3,8
ASP Palermo	37	6,1	0,3	2525,0	0,5	0,4	3,90	85,5	76,5	95,3	4,1	4,0	3,5
distretto	Bagheria	<5	5,3	0,3	232,5	0,5	3,90	81,5	51,7	122,4	2,4	5,4	3,9
	Carini	<5	7,5	0,4	207,5	0,5	5,30	119,1	79,7	171,0	6,3	6,4	3,4
	Cefalù	<5	10,3	0,5	145,0	0,7	5,60	116,3	71,0	179,6	4,6	3,8	8,0
	Corleone	<5	6,7	0,3	50,0	0,5	3,70	76,9	30,8	158,4	8,3	3,2	0,0
	Lercara Friddi	<5	11,0	0,4	65,0	0,5	5,40	117,2	62,3	200,4	5,8	6,0	4,8
	Misilmeri	<5	6,5	0,3	190,0	0,8	4,20	87,6	50,0	142,2	4,7	5,4	2,9
	Palermo metropolitana	17	4,9	0,2	1312,5	0,4	3,20	71,1	60,3	83,2	3,5	3,1	2,9
	Partinico	<5	5,6	0,2	105,0	0,3	3,40	76,5	45,3	120,8	3,3	5,7	1,4
	Petralia Sottana	<5	13,3	0,5	57,5	0,5	5,80	127,3	69,5	213,6	6,1	6,8	4,6
	Termini Imerese	<5	12,7	0,5	160,0	0,6	6,50	154,8	107,2	216,3	8,0	3,8	7,8
	Lampedusa e Linosa	0	0,0	0,0	0,0	0,0	0,00	0,0	0,0	0,0	0,0	0,0	0,0
ASP Ragusa	10	6,5	0,3	537,5	0,4	0,3	4,10	92,7	74,7	113,7	3,9	4,9	3,5
distretto	Modica	<5	5,6	0,3	197,5	0,4	3,60	78,7	52,7	113,0	4,3	5,1	1,6
	Ragusa	<5	8,8	0,4	175,0	0,4	4,90	115,5	81,7	158,5	3,8	5,5	5,4
	Vittoria	<5	5,3	0,3	165,0	0,3	3,70	84,7	54,8	125,1	3,2	4,4	3,5
ASP Siracusa	17	8,9	0,4	1042,5	0,6	0,5	5,40	120,0	101,8	140,5	5,7	5,6	4,9
distretto	Augusta	<5	13,3	0,5	152,5	0,7	7,50	174,5	116,9	250,7	7,3	9,8	5,5
	Lentini	<5	9,6	0,4	110,0	0,5	5,30	118,9	74,5	180,0	4,0	3,4	8,3
	Noto	<5	7,5	0,3	292,5	0,6	5,00	109,4	75,8	152,9	4,8	6,3	4,1
	Siracusa	8	8,2	0,3	487,5	0,6	4,90	111,0	86,4	140,5	6,2	4,6	4,0
ASP Trapani	16	7,7	0,3	785,0	0,4	0,4	4,30	98,0	82,7	115,4	4,3	4,2	4,4
distretto	Alcamo	<5	6,5	0,2	72,5	0,2	3,30	81,8	49,2	127,7	4,4	2,7	2,9
	Castelvetrano	<5	4,9	0,2	70,0	0,3	2,60	60,2	32,0	103,0	2,6	1,0	4,1
	Marsala	<5	8,1	0,4	192,5	0,5	4,50	100,5	68,7	141,9	4,1	5,3	4,1
	Mazara del Vallo	<5	8,1	0,3	195,0	0,7	5,10	106,7	68,3	158,7	5,2	4,9	5,4
	Pantelleria	<5	3,0	0,3	7,5	0,2	2,00	39,3	0,5	218,7	6,4	0,0	0,0
	Trapani	6	9,4	0,4	247,5	0,4	5,10	121,8	91,7	158,5	4,5	5,5	5,2
REGIONE SICILIA	175	7,3	0,3	10109,5	0,5	0,4	4,40				4,6	4,6	4,0

Linfomi non Hodgkin (ICD-IX 200; 202) - Uomini

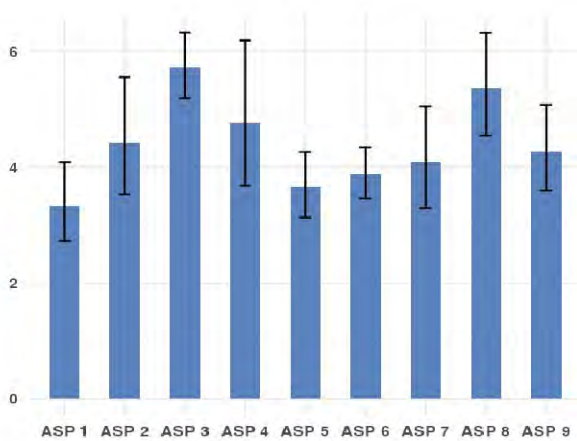


Distribuzione spaziale SMR per distretto di residenza (aa 2016-2024)#

Tasso per età per 100.000 ab.
(aa 2015-2023)



Tasso Standardizzato Diretto per 100.000 ab.
(aa 2016-2024)

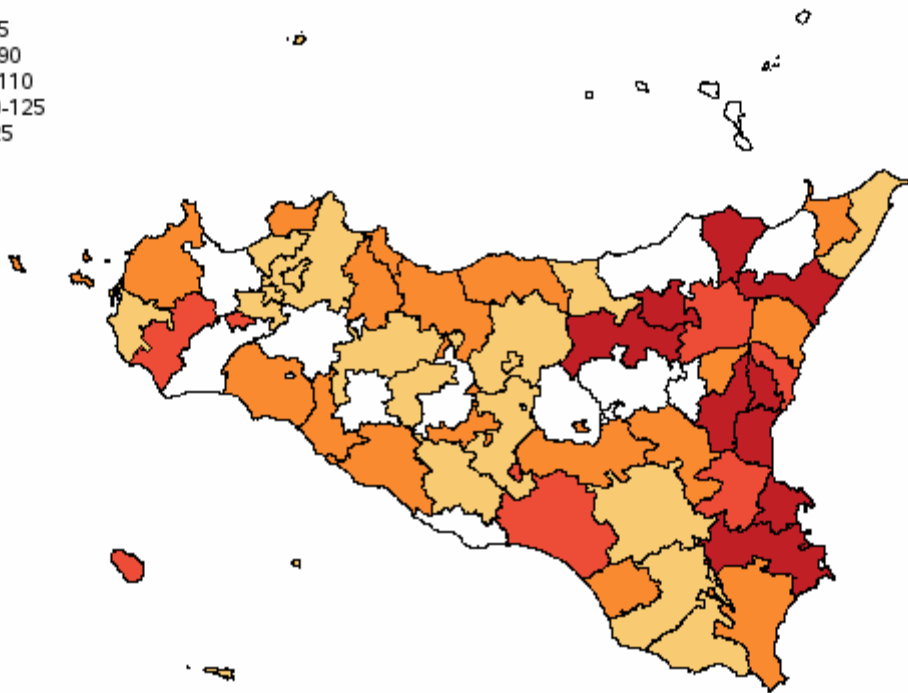
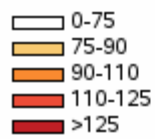


Linfomi non Hodgkin (ICD-IX 200; 202) - Donne

Tabella 84 - Mortalità e andamento temporale dei tassi standardizzati diretti nelle Aziende Sanitarie territoriali e nei distretti della Sicilia (aa 2016-2024)

AZIENDA SANITARIA	Numero medio annuale	Tasso grezzo x100.000	Rischio 0-74 anni x100	Anni di vita persi a 75 anni	Tasso gr. anni di vita persi a 75 anni x1.000	Tasso st. anni di vita persi a 75 anni x1.000	Tasso Standardizzato x 100.000	SMR	Intervallo di confidenza al 95%		Tasso standardizzato x100.000 per periodo di calendario		
									Limite inferiore	Limite superiore	2016-2018	2019-2021	2022-2024
ASP Agrigento	10	4,6	0,2	542,5	0,3	0,3	2,40	88,3	71,0	108,6	2,5	3,1	1,4
distretto	Agrigento	<5	4,9	192,5	0,3	0,3	2,50	96,9	66,3	136,8	2,2	3,6	1,6
	Bivona	<5	3,8	30,0	0,4	0,4	2,20	59,3	11,9	173,1	4,2	1,9	0,0
	Canicatti	<5	4,3	100,0	0,3	0,2	2,20	81,7	46,7	132,7	0,9	3,2	2,7
	Casteltermini	<5	4,1	20,0	0,2	0,1	2,10	75,3	20,3	192,7	3,1	2,1	1,4
	Licata	<5	3,4	57,5	0,2	0,2	1,90	68,6	31,3	130,3	2,5	2,9	0,3
	Ribera	<5	5,5	20,0	0,1	0,1	2,40	98,3	42,3	193,8	1,6	4,3	1,3
	Sciacca	<5	5,6	122,5	0,4	0,5	2,90	101,9	60,4	161,1	5,2	2,4	1,0
ASP Caltanissetta	7	4,9	0,2	240,0	0,2	0,2	2,40	97,6	74,3	125,9	3,1	2,4	1,7
distretto	Caltanissetta	<5	4,6	87,5	0,2	0,2	2,00	85,5	51,4	133,5	1,1	2,8	2,3
	Gela	<5	5,3	85,0	0,2	0,1	2,70	117,9	78,3	170,4	5,2	1,5	1,6
	Mussomeli	<5	3,2	10,0	0,1	0,1	1,60	52,6	10,6	153,6	4,7	0,0	0,0
	San Cataldo	<5	5,7	57,5	0,4	0,3	2,80	102,8	46,9	195,1	1,5	5,4	1,6
ASP Catania	33	5,9	0,2	1690,0	0,3	0,3	3,10	123,5	109,8	138,4	3,4	3,5	2,6
distretto	Acireale	<5	5,1	172,5	0,3	0,2	2,70	112,3	76,8	158,6	3,4	2,2	2,8
	Adrano	<5	4,3	40,0	0,1	0,1	2,30	97,3	51,7	166,3	2,1	3,3	1,5
	Bronte	<5	5,9	30,0	0,2	0,1	2,40	116,0	55,5	213,3	1,9	3,8	1,3
	Caltagirone	<5	4,8	172,5	0,5	0,5	2,80	88,4	51,5	141,6	2,0	4,1	2,3
	Catania metropolitana	13	7,1	650,0	0,4	0,3	3,50	141,9	117,8	169,6	4,9	3,7	2,0
	Giarre	<5	4,9	35,0	0,1	0,1	2,10	97,5	58,7	152,3	1,5	2,4	2,3
	Gravina	6	5,8	395,0	0,5	0,4	3,70	132,5	98,3	174,7	3,0	5,2	3,0
	Palagonia	<5	5,0	27,5	0,1	0,1	2,60	109,5	58,3	187,3	2,0	2,8	3,0
	Paternò	<5	5,6	167,5	0,5	0,4	3,80	134,5	82,1	207,8	3,6	2,5	5,5
ASP Enna	<5	4,9	0,2	300,0	0,4	0,4	2,50	89,4	63,0	123,3	2,4	2,5	2,7
distretto	Agira	<5	3,1	27,5	0,2	0,2	1,30	61,3	19,8	143,1	1,6	1,4	0,5
	Enna	<5	4,1	75,0	0,3	0,3	2,10	73,1	35,0	134,5	2,9	2,1	1,2
	Nicosia	<5	7,6	125,0	0,9	1,0	4,60	134,5	67,0	240,6	2,0	2,0	10,0
	Piazza Armerina	<5	5,3	72,5	0,3	0,3	2,70	96,8	48,3	173,3	2,4	4,3	1,4
ASP Messina	15	4,9	0,1	487,5	0,2	0,1	2,00	89,1	74,9	105,2	1,7	2,2	2,1
distretto	Barcellona Pozzo di Gotto	<5	3,5	27,5	0,1	0,1	1,60	66,8	33,3	119,5	1,3	1,9	1,5
	Lipari	<5	3,0	2,5	0,0	0,0	1,40	64,8	7,3	233,8	0,0	2,7	1,4
	Messina metropolitana	6	4,4	255,0	0,2	0,2	1,90	80,8	60,8	105,1	1,7	1,6	2,4
	Milazzo	<5	5,3	30,0	0,1	0,1	1,80	98,4	58,3	155,6	1,2	2,1	2,1
	Mistretta	<5	5,4	10,0	0,1	0,1	2,00	88,4	23,8	226,4	2,1	3,2	0,9
	Patti	<5	8,8	95,0	0,4	0,3	3,90	152,0	91,5	237,3	1,6	6,1	4,0
	S. Agata Militello	<5	3,3	5,0	0,0	0,0	1,00	59,2	29,5	105,9	1,5	0,6	1,3
	Taormina	<5	7,3	62,5	0,2	0,2	2,90	132,1	79,5	206,3	3,1	4,2	1,5
ASP Palermo	28	4,4	0,2	1530,0	0,3	0,2	2,30	88,7	78,1	100,4	2,3	2,2	2,5
distretto	Bagheria	<5	4,2	165,0	0,4	0,3	2,70	97,5	58,7	152,3	2,3	4,1	1,8
	Carini	<5	4,1	152,5	0,4	0,4	2,80	100,2	57,2	162,8	3,0	2,7	3,0
	Cefalù	<5	5,9	127,5	0,6	0,7	3,20	101,8	52,5	177,9	3,6	2,0	4,0
	Corleone	<5	3,7	0,0	0,0	0,0	1,00	58,5	15,8	149,9	0,9	0,0	2,0
	Lercara Friddi	<5	5,4	125,0	1,0	1,1	4,30	87,5	35,1	180,4	5,0	6,3	1,5
	Misilmeri	<5	5,2	107,5	0,4	0,4	3,20	107,6	57,3	184,1	3,7	3,5	2,4
	Palermo metropolitana	16	4,2	735,0	0,2	0,2	2,10	85,8	72,4	101,0	2,0	1,9	2,5
	Partinico	<5	4,2	65,0	0,2	0,1	2,40	87,4	47,8	146,7	2,2	2,9	2,0
	Petralia Sottana	<5	5,3	2,5	0,0	0,0	1,50	75,3	27,5	163,8	0,7	0,3	3,6
	Termini Imerese	<5	5,1	37,5	0,1	0,1	2,00	95,5	52,2	160,2	2,4	0,8	2,6
	Lampedusa e Linosa	<5	3,6	12,5	0,4	0,4	3,20	87,3	1,1	485,9	10,9	0,0	0,0
ASP Ragusa	7	4,2	0,1	362,5	0,3	0,2	2,20	86,9	66,5	111,6	1,4	3,6	1,5
distretto	Modica	<5	3,9	137,5	0,3	0,2	2,10	80,7	49,9	123,4	1,4	3,2	1,8
	Ragusa	<5	4,7	57,5	0,1	0,1	1,80	88,0	54,4	134,5	1,1	2,8	1,7
	Vittoria	<5	4,1	167,5	0,4	0,3	2,60	93,6	56,3	146,2	1,9	4,8	1,1
ASP Siracusa	13	6,8	0,3	660,0	0,4	0,3	3,40	135,3	112,3	161,7	3,5	3,4	3,4
distretto	Augusta	<5	6,8	115,0	0,5	0,5	3,80	139,1	77,8	229,4	3,0	5,8	3,0
	Lentini	<5	6,2	85,0	0,4	0,3	2,90	117,0	65,5	193,0	1,4	5,8	1,5
	Noto	<5	4,6	142,5	0,3	0,3	2,70	98,1	60,7	150,0	2,8	1,5	3,7
	Siracusa	8	8,0	317,5	0,4	0,3	3,80	157,6	122,8	199,1	4,7	3,0	3,8
ASP Trapani	10	4,7	0,2	492,5	0,3	0,2	2,30	88,5	71,3	108,5	2,5	2,7	1,7
distretto	Alcamo	<5	4,0	52,5	0,2	0,1	1,70	74,1	38,3	129,5	3,5	1,3	0,5
	Castelvetrano	<5	2,5	2,5	0,0	0,0	0,70	45,3	18,1	93,3	1,3	0,9	0,0
	Marsala	<5	4,2	115,0	0,3	0,2	2,20	78,5	45,7	125,7	1,3	4,2	1,2
	Mazara del Vallo	<5	5,9	95,0	0,3	0,3	2,60	115,4	68,3	182,4	2,2	2,5	3,2
	Pantelleria	<5	5,9	5,0	0,1	0,1	3,30	113,1	12,7	408,4	0,0	5,0	5,0
	Trapani	<5	5,9	222,5	0,4	0,3	3,00	108,2	75,7	149,7	3,6	3,1	2,4
REGIONE SICILIA	127	5,0	0,2	6305,0	0,3	0,2	2,50				2,6	2,8	2,3

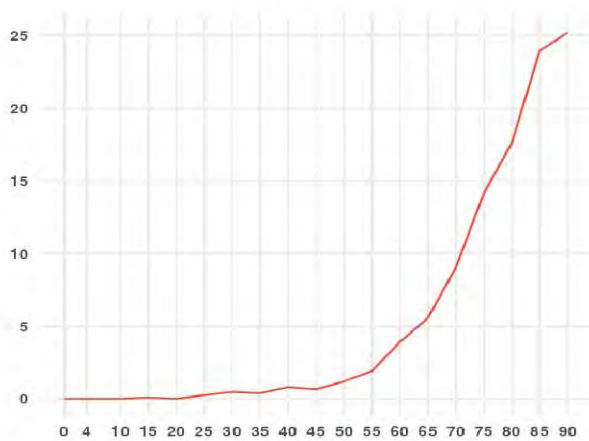
Linfomi non Hodgkin (ICD-IX 200; 202) - Donne



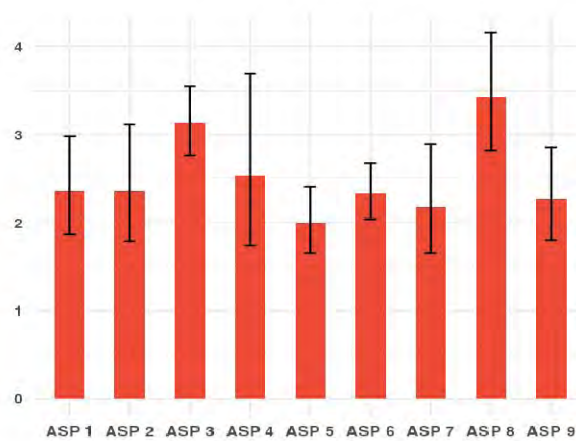
#

Distribuzione spaziale SMR per distretto di residenza (aa 2016-2024)#

Tasso per età per 100.000 ab.
(aa 2015-2023)



Tasso Standardizzato Diretto per 100.000 ab.
(aa 2016-2024)

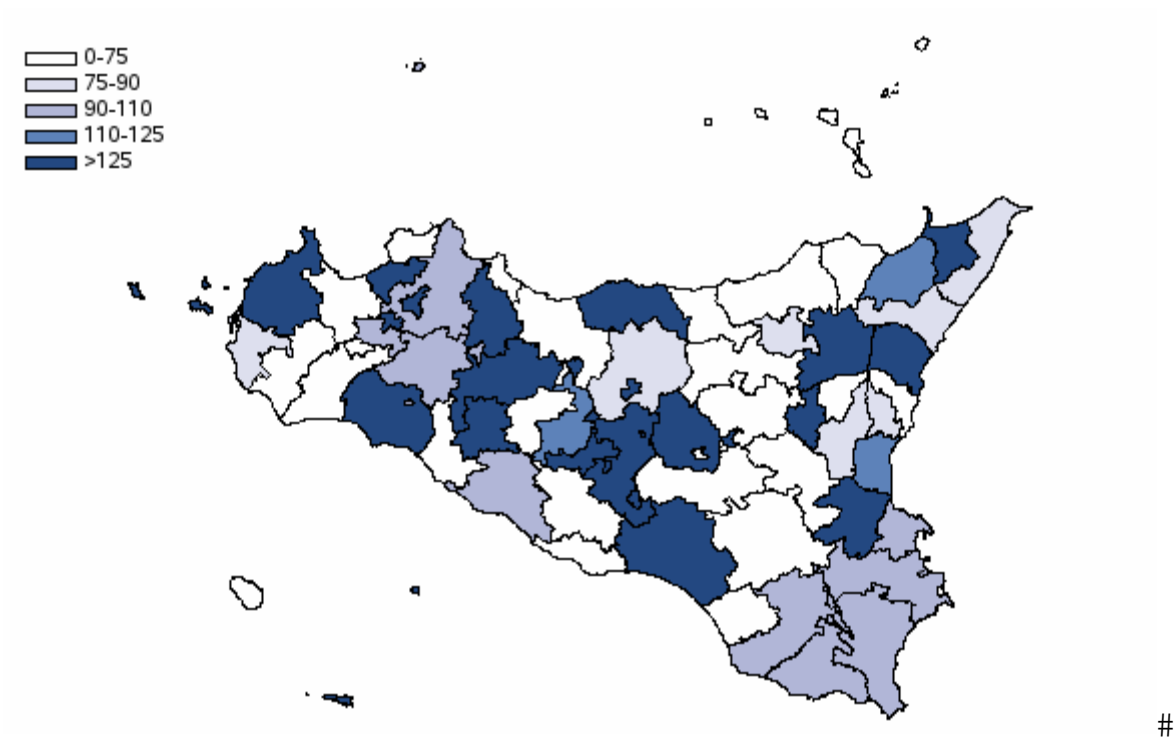


Linfomi di Hodgkin (ICD-IX 201) - Uomini

Tabella 85 - Mortalità e andamento temporale dei tassi standardizzati diretti nelle Aziende Sanitarie territoriali e nei distretti della Sicilia (aa 2016-2024)

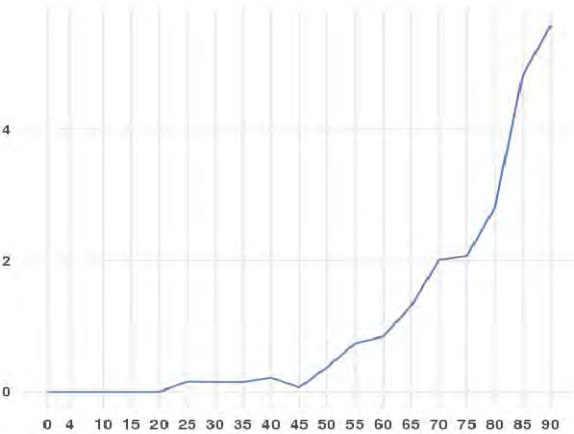
AZIENDA SANITARIA	Numero medio annuale	Tasso grezzo x100.000	Rischio 0-74 anni x100	Anni di vita persi a 75 anni	Tasso gr. anni di vita persi a 75 anni x1.000	Tasso st. anni di vita persi a 75 anni x1.000	Tasso Standardizzato x 100.000	SMR	Intervallo di confidenza al 95%		Tasso standardizzato x100.000 per periodo di calendario		
									Limite inferiore	Limite superiore	2016-2018	2019-2021	2022-2024
ASP Agrigento	<5	0,7	0,0	97,5	0,1	0,1	0,40	79,2	42,1	135,4	0,3	0,4	0,6
Agrigento	<5	0,8	0,0	2,5	0,0	0,0	0,40	93,9	30,3	219,1	0,2	0,7	0,2
Bivona	<5	1,4	0,0	0,0	0,0	0,0	0,30	126,1	1,6	701,9	0,0	0,0	1,1
Canicatti	<5	0,6	0,0	12,5	0,0	0,0	0,40	66,3	7,5	239,5	0,0	0,3	0,7
Casteltermeni	0	0,0	0,0	0,0	0,0	0,0	0,00	0,0	0,0	0,0	0,0	0,0	0,0
Licata	<5	0,4	0,0	17,5	0,1	0,1	0,30	46,7	0,6	259,7	0,0	0,0	1,0
Ribera	0	0,0	0,0	0,0	0,0	0,0	0,00	0,0	0,0	0,0	0,0	0,0	0,0
Sciacca	<5	1,3	0,1	65,0	0,2	0,2	0,90	136,5	36,7	349,4	1,1	0,5	1,2
ASP Caltanissetta	<5	1,8	0,1	127,5	0,1	0,1	1,00	207,4	126,6	320,3	1,2	0,5	1,4
Caltanissetta	<5	1,6	0,1	77,5	0,2	0,2	1,10	177,5	64,8	386,4	1,4	0,3	1,6
Gela	<5	1,6	0,1	35,0	0,1	0,1	0,90	196,7	84,7	387,5	1,6	0,8	0,4
Mussomeli	<5	1,2	0,0	0,0	0,0	0,0	0,30	114,1	1,5	634,9	0,0	0,0	1,0
San Cataldo	<5	3,4	0,1	15,0	0,1	0,1	1,70	378,7	122,0	883,7	0,0	0,8	4,1
ASP Catania	<5	0,8	0,0	422,5	0,1	0,1	0,60	100,9	71,7	138,0	0,6	0,7	0,5
Acireale	<5	0,5	0,0	2,5	0,0	0,0	0,30	61,4	12,3	179,4	0,3	0,3	0,2
Adrano	0	0,0	0,0	0,0	0,0	0,0	0,00	0,0	0,0	0,0	0,0	0,0	0,0
Bronte	<5	1,3	0,1	7,5	0,0	0,0	0,80	143,5	16,1	518,0	1,0	1,3	0,0
Caltagirone	<5	0,6	0,0	2,5	0,0	0,0	0,30	65,6	7,4	236,7	0,3	0,0	0,5
Catania metropolitana	<5	0,9	0,1	225,0	0,1	0,1	0,70	116,9	65,4	192,8	0,4	1,5	0,3
Giarre	<5	2,4	0,1	77,5	0,2	0,2	1,50	274,4	125,2	520,9	1,9	0,3	2,1
Gravina	<5	0,6	0,0	37,5	0,0	0,0	0,40	78,1	25,2	182,2	0,2	0,2	0,8
Palagonia	<5	0,4	0,0	42,5	0,2	0,2	0,40	48,1	0,6	267,9	1,2	0,0	0,0
Paternò	<5	0,6	0,0	27,5	0,1	0,1	0,40	77,7	8,7	280,7	0,8	0,4	0,0
ASP Enna	<5	1,0	0,0	75,0	0,1	0,1	0,60	105,6	42,3	217,6	0,9	0,9	0,0
Agira	<5	0,6	0,1	42,5	0,3	0,3	0,70	73,8	1,0	410,8	0,0	2,1	0,0
Enna	<5	1,8	0,1	30,0	0,1	0,1	0,90	184,9	49,7	473,4	1,6	1,2	0,0
Nicosia	<5	0,7	0,0	0,0	0,0	0,0	0,20	73,3	1,0	407,8	0,5	0,0	0,0
Piazza Armerina	<5	0,5	0,1	2,5	0,0	0,0	0,30	57,3	0,7	318,7	1,1	0,0	0,0
ASP Messina	<5	0,8	0,0	155,0	0,1	0,1	0,50	88,9	55,7	134,6	0,5	0,6	0,2
Barcellona Pozzo di Gotto	<5	1,0	0,0	22,5	0,1	0,1	0,60	111,5	22,4	325,7	0,8	1,0	0,0
Lipari	0	0,0	0,0	0,0	0,0	0,0	0,00	0,0	0,0	0,0	0,0	0,0	0,0
Messina metropolitana	<5	0,8	0,0	110,0	0,1	0,1	0,50	85,7	39,1	162,8	0,5	0,6	0,3
Milazzo	<5	1,5	0,0	0,0	0,0	0,0	0,60	165,1	53,2	385,3	0,8	0,8	0,3
Mistretta	0	0,0	0,0	0,0	0,0	0,0	0,00	0,0	0,0	0,0	0,0	0,0	0,0
Patti	<5	0,5	0,0	0,0	0,0	0,0	0,10	50,5	0,7	281,1	0,5	0,0	0,0
S. Agata Militello	<5	0,7	0,0	20,0	0,1	0,0	0,40	69,0	7,8	249,2	0,7	0,0	0,6
Taormina	<5	0,8	0,0	2,5	0,0	0,0	0,40	85,4	9,6	308,4	0,0	1,1	0,0
ASP Palermo	5	0,9	0,0	360,0	0,1	0,1	0,60	101,8	74,5	135,8	0,6	0,5	0,6
Bagheria	<5	0,5	0,0	2,5	0,0	0,0	0,30	60,1	6,7	216,9	0,0	0,0	0,8
Carini	0	0,0	0,0	0,0	0,0	0,0	0,00	0,0	0,0	0,0	0,0	0,0	0,0
Cefalù	<5	2,1	0,0	7,5	0,0	0,0	1,00	201,2	54,1	515,1	0,7	1,6	0,7
Corleone	<5	1,0	0,1	2,5	0,0	0,0	0,60	95,1	1,2	529,0	0,0	0,0	1,6
Lercara Friddi	<5	1,7	0,2	5,0	0,0	0,0	0,90	157,1	17,6	567,1	1,5	1,4	0,0
Misilmeri	<5	1,2	0,1	15,0	0,1	0,0	0,80	140,8	28,3	411,5	1,4	0,0	0,9
Palermo metropolitana	<5	0,8	0,0	217,5	0,1	0,1	0,50	93,2	59,7	138,7	0,6	0,5	0,5
Partinico	<5	2,5	0,1	97,5	0,3	0,3	1,80	290,6	125,1	572,6	2,1	1,8	1,4
Petralia Sottana	<5	1,0	0,0	0,0	0,0	0,0	0,20	79,5	1,0	442,6	0,0	0,5	0,0
Termini Imerese	0	0,0	0,0	0,0	0,0	0,0	0,00	0,0	0,0	0,0	0,0	0,0	0,0
Lampedusa e Linosa	<5	3,3	0,2	12,5	0,4	0,3	2,50	422,8	5,5	2352,3	0,0	0,0	6,9
ASP Ragusa	<5	0,7	0,0	87,5	0,1	0,1	0,50	85,7	41,0	157,6	0,3	1,0	0,2
Modica	<5	0,8	0,1	45,0	0,1	0,1	0,60	92,7	25,0	237,4	0,4	1,0	0,5
Ragusa	<5	0,9	0,1	42,5	0,1	0,1	0,60	104,0	28,0	266,1	0,0	1,7	0,2
Vittoria	<5	0,4	0,0	0,0	0,0	0,0	0,20	57,0	6,4	205,7	0,4	0,3	0,0
ASP Siracusa	<5	0,9	0,1	190,0	0,1	0,1	0,60	106,7	61,0	173,3	0,6	1,1	0,3
Augusta	<5	0,9	0,1	50,0	0,2	0,3	0,80	103,6	11,6	374,0	0,0	2,4	0,0
Lentini	<5	1,3	0,1	57,5	0,3	0,2	1,10	140,3	28,2	409,9	1,2	2,1	0,0
Noto	<5	0,9	0,1	27,5	0,1	0,0	0,60	109,3	29,4	279,8	0,5	1,2	0,0
Siracusa	<5	0,8	0,0	55,0	0,1	0,1	0,50	96,4	38,6	198,6	0,6	0,4	0,5
ASP Trapani	<5	0,6	0,0	45,0	0,0	0,0	0,40	70,4	36,3	122,9	0,4	0,3	0,4
Alcamo	<5	0,3	0,0	12,5	0,0	0,0	0,30	37,0	0,5	205,6	0,8	0,0	0,0
Castelvetrano	0	0,0	0,0	0,0	0,0	0,0	0,00	0,0	0,0	0,0	0,0	0,0	0,0
Marsala	<5	0,8	0,0	15,0	0,0	0,0	0,40	81,7	16,4	238,6	0,4	0,9	0,0
Mazara del Vallo	0	0,0	0,0	0,0	0,0	0,0	0,00	0,0	0,0	0,0	0,0	0,0	0,0
Pantelleria	0	0,0	0,0	0,0	0,0	0,0	0,00	0,0	0,0	0,0	0,0	0,0	0,0
Trapani	<5	1,4	0,0	17,5	0,0	0,0	0,70	152,3	65,6	300,1	0,5	0,5	1,2
REGIONE SICILIA	21	0,9	0,0	1560,0	0,1	0,1	0,50				0,5	0,6	0,5

Linfomi di Hodgkin (ICD-IX 201) - Uomini

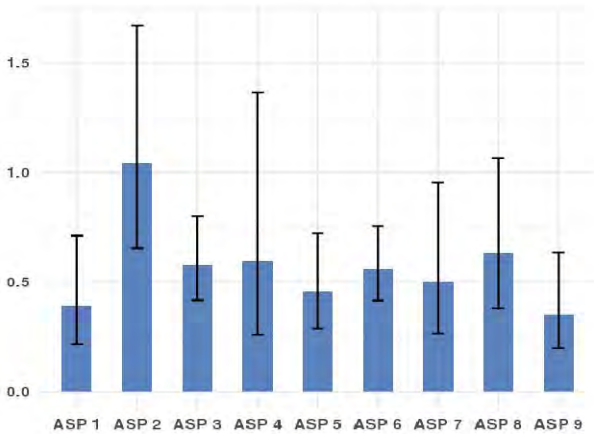


Distribuzione spaziale SMR per distretto di residenza (aa 2016-2024)#

Tasso per età per 100.000 ab.
(aa 2015-2023)



Tasso Standardizzato Diretto per 100.000 ab.
(aa 2016-2024)



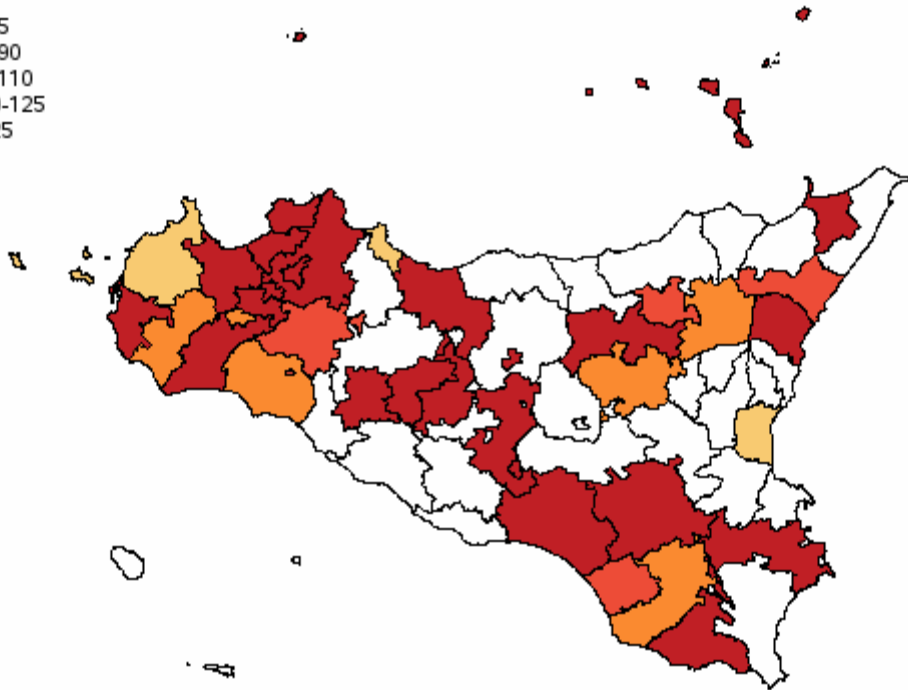
Linfomi di Hodgkin (ICD-IX 201) - Donne

Tabella 86 - Mortalità e andamento temporale dei tassi standardizzati diretti nelle Aziende Sanitarie territoriali e nei distretti della Sicilia (aa 2016-2024)

AZIENDA SANITARIA	Numero medio annuale	Tasso grezzo x100.000	Rischio 0-74 anni x100	Anni di vita persi a 75 anni	Tasso gr. anni di vita persi a 75 anni x1.000	Tasso st. anni di vita persi a 75 anni x1.000	Tasso Standardizzato x 100.000	SMR	Intervallo di confidenza al 95%		Tasso standardizzato x100.000 per periodo di calendario		
									Limite inferiore	Limite superiore	2016-2018	2019-2021	2022-2024
ASP Agrigento	<5	0,4	0,0	25,0	0,0	0,0	0,20	57,3	23,0	118,1	0,1	0,2	0,3
distretto													
Agrigento	<5	0,2	0,0	0,0	0,0	0,0	0,10	25,3	0,3	140,8	0,0	0,0	0,2
Bivona	<5	2,5	0,1	17,5	0,2	0,2	1,40	329,1	37,0	1188,3	0,0	1,5	3,0
Canicatti	<5	0,3	0,0	7,5	0,0	0,0	0,20	42,5	0,6	236,2	0,0	0,6	0,0
Casteltermini	<5	1,0	0,0	0,0	0,0	0,0	0,20	156,7	2,0	871,7	0,0	0,0	0,6
Licata	0	0,0	0,0	0,0	0,0	0,0	0,00	0,0	0,0	0,0	0,0	0,0	0,0
Ribera	0	0,0	0,0	0,0	0,0	0,0	0,00	0,0	0,0	0,0	0,0	0,0	0,0
Sciacca	<5	0,6	0,0	0,0	0,0	0,0	0,20	94,4	10,6	340,7	0,4	0,0	0,2
ASP Caltanissetta	<5	1,1	0,1	85,0	0,1	0,1	0,60	179,8	95,6	307,4	0,6	0,3	0,8
distretto													
Caltanissetta	<5	1,4	0,1	22,5	0,1	0,0	0,60	225,7	82,4	491,2	1,3	0,2	0,4
Gela	<5	1,1	0,1	50,0	0,1	0,1	0,70	211,5	77,2	460,4	0,4	0,6	1,1
Mussomeli	<5	1,1	0,1	12,5	0,1	0,1	0,70	146,1	1,9	812,7	0,0	0,0	2,1
San Cataldo	0	0,0	0,0	0,0	0,0	0,0	0,00	0,0	0,0	0,0	0,0	0,0	0,0
ASP Catania	<5	0,5	0,0	52,5	0,0	0,0	0,20	83,9	53,7	124,8	0,2	0,1	0,3
distretto													
Acireale	<5	0,3	0,0	0,0	0,0	0,0	0,10	58,8	6,6	212,3	0,0	0,1	0,1
Adrano	<5	0,3	0,0	0,0	0,0	0,0	0,10	61,8	0,8	344,0	0,0	0,0	0,3
Bronte	<5	0,6	0,0	0,0	0,0	0,0	0,30	95,9	1,3	533,6	0,8	0,0	0,0
Caltagirone	<5	1,1	0,0	2,5	0,0	0,0	0,30	173,6	46,7	444,4	0,4	0,2	0,4
Catania metropolitana	<5	0,5	0,0	40,0	0,0	0,0	0,20	78,3	33,7	154,2	0,1	0,2	0,4
Giarre	<5	1,0	0,0	0,0	0,0	0,0	0,40	172,2	46,3	441,0	0,7	0,0	0,4
Gravina	<5	0,4	0,0	10,0	0,0	0,0	0,20	66,7	13,4	195,0	0,2	0,0	0,3
Palagonia	<5	0,4	0,0	0,0	0,0	0,0	0,20	70,2	0,9	390,4	0,6	0,0	0,0
Paternò	0	0,0	0,0	0,0	0,0	0,0	0,00	0,0	0,0	0,0	0,0	0,0	0,0
ASP Enna	<5	0,5	0,0	50,0	0,1	0,1	0,30	80,8	21,7	206,8	0,3	0,0	0,7
distretto													
Agira	<5	0,6	0,0	32,5	0,2	0,2	0,70	102,6	1,3	570,8	0,0	0,0	2,3
Enna	<5	0,4	0,0	0,0	0,0	0,0	0,10	61,3	0,8	340,8	0,0	0,0	0,3
Nicosia	<5	1,4	0,0	17,5	0,1	0,1	0,70	204,1	22,9	736,7	1,7	0,0	0,5
Piazza Armerina	0	0,0	0,0	0,0	0,0	0,0	0,00	0,0	0,0	0,0	0,0	0,0	0,0
ASP Messina	<5	0,5	0,0	47,5	0,0	0,0	0,20	75,2	41,1	126,2	0,4	0,1	0,1
distretto													
Barcellona Pozzo di Gotto	<5	0,3	0,0	0,0	0,0	0,0	0,10	50,6	0,7	281,5	0,0	0,4	0,0
Lipari	<5	1,5	0,0	0,0	0,0	0,0	0,50	273,1	3,6	1519,5	1,6	0,0	0,0
Messina metropolitana	<5	0,2	0,0	35,0	0,0	0,0	0,20	37,0	7,4	108,1	0,3	0,0	0,1
Milazzo	<5	1,5	0,0	10,0	0,0	0,0	0,60	229,1	73,8	534,5	1,4	0,0	0,4
Mistretta	0	0,0	0,0	0,0	0,0	0,0	0,00	0,0	0,0	0,0	0,0	0,0	0,0
Patti	<5	0,5	0,0	0,0	0,0	0,0	0,10	66,8	0,9	371,7	0,3	0,0	0,0
S. Agata Militello	<5	0,3	0,0	0,0	0,0	0,0	0,10	44,9	0,6	249,9	0,0	0,0	0,2
Taormina	<5	0,8	0,0	2,5	0,0	0,0	0,30	116,4	13,1	420,3	0,0	0,6	0,3
ASP Palermo	5	0,7	0,0	415,0	0,1	0,1	0,40	121,2	87,0	164,4	0,4	0,6	0,3
distretto													
Bagheria	<5	0,4	0,0	80,0	0,2	0,2	0,50	85,5	9,6	308,7	1,4	0,0	0,0
Carini	<5	0,8	0,0	20,0	0,1	0,0	0,50	156,3	31,4	456,7	0,5	1,2	0,0
Cefalù	0	0,0	0,0	0,0	0,0	0,0	0,00	0,0	0,0	0,0	0,0	0,0	0,0
Corleone	<5	0,9	0,1	12,5	0,1	0,1	0,70	121,1	1,6	673,9	0,0	2,0	0,0
Lercara Friddi	0	0,0	0,0	0,0	0,0	0,0	0,00	0,0	0,0	0,0	0,0	0,0	0,0
Misilmeri	<5	0,4	0,0	7,5	0,0	0,0	0,30	68,5	0,9	381,4	0,8	0,0	0,0
Palermo metropolitana	<5	0,8	0,0	280,0	0,1	0,1	0,40	129,1	84,3	189,2	0,3	0,7	0,4
Partinico	<5	1,5	0,1	10,0	0,0	0,0	0,70	260,3	83,9	607,5	1,3	0,4	0,5
Petralia Sottana	0	0,0	0,0	0,0	0,0	0,0	0,00	0,0	0,0	0,0	0,0	0,0	0,0
Termini Imerese	<5	1,1	0,1	5,0	0,0	0,0	0,50	170,9	34,3	499,2	0,4	0,6	0,5
Lampedusa e Linosa	0	0,0	0,0	0,0	0,0	0,0	0,00	0,0	0,0	0,0	0,0	0,0	0,0
ASP Ragusa	<5	0,7	0,0	67,5	0,0	0,1	0,30	118,5	56,7	217,9	0,4	0,4	0,3
distretto													
Modica	<5	0,8	0,0	52,5	0,1	0,1	0,40	128,1	34,5	327,9	0,4	0,2	0,8
Ragusa	<5	0,7	0,0	15,0	0,0	0,0	0,30	104,8	21,1	306,1	0,2	0,9	0,0
Vittoria	<5	0,6	0,0	0,0	0,0	0,0	0,20	122,2	24,6	357,2	0,6	0,0	0,0
ASP Siracusa	<5	0,5	0,0	110,0	0,1	0,1	0,30	84,5	38,6	160,4	0,3	0,4	0,3
distretto													
Augusta	0	0,0	0,0	0,0	0,0	0,0	0,00	0,0	0,0	0,0	0,0	0,0	0,0
Lentini	0	0,0	0,0	0,0	0,0	0,0	0,00	0,0	0,0	0,0	0,0	0,0	0,0
Noto	0	0,0	0,0	0,0	0,0	0,0	0,00	0,0	0,0	0,0	0,0	0,0	0,0
Siracusa	<5	1,0	0,1	110,0	0,1	0,1	0,70	170,2	77,7	323,1	0,6	0,8	0,7
ASP Trapani	<5	0,8	0,0	105,0	0,1	0,1	0,40	120,6	67,4	198,9	0,2	0,6	0,4
distretto													
Alcamo	<5	1,0	0,0	27,5	0,1	0,1	0,50	154,2	31,0	450,6	0,2	1,0	0,3
Castelvetrano	<5	1,1	0,1	20,0	0,1	0,1	0,60	162,1	32,6	473,7	0,9	0,3	0,5
Marsala	<5	1,0	0,0	50,0	0,1	0,1	0,60	154,7	41,6	396,0	0,0	1,1	0,8
Mazara del Vallo	<5	0,7	0,0	0,0	0,0	0,0	0,20	107,3	12,1	387,4	0,0	0,3	0,3
Pantelleria	0	0,0	0,0	0,0	0,0	0,0	0,00	0,0	0,0	0,0	0,0	0,0	0,0
Trapani	<5	0,5	0,0	7,5	0,0	0,0	0,20	75,3	15,1	220,0	0,1	0,3	0,2
REGIONE SICILIA	15	0,6	0,0	957,5	0,0	0,0	0,30				0,3	0,3	0,3

Linfomi di Hodgkin (ICD-IX 201) - Donne

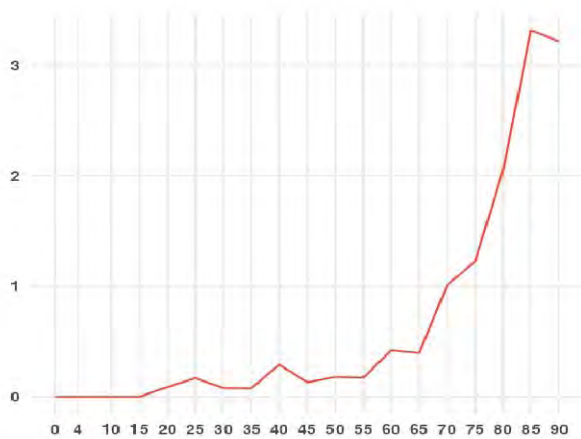
0-75
 75-90
 90-110
 110-125
 >125



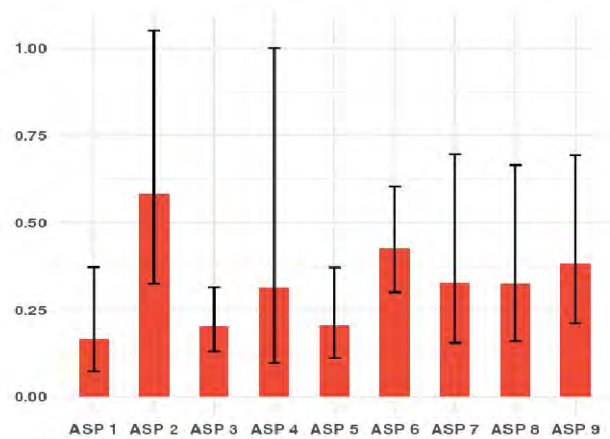
#

Distribuzione spaziale SMR per distretto di residenza (aa 2016-2024)#

Tasso per età per 100.000 ab.
(aa 2015-2023)



Tasso Standardizzato Diretto per 100.000 ab.
(aa 2016-2024)



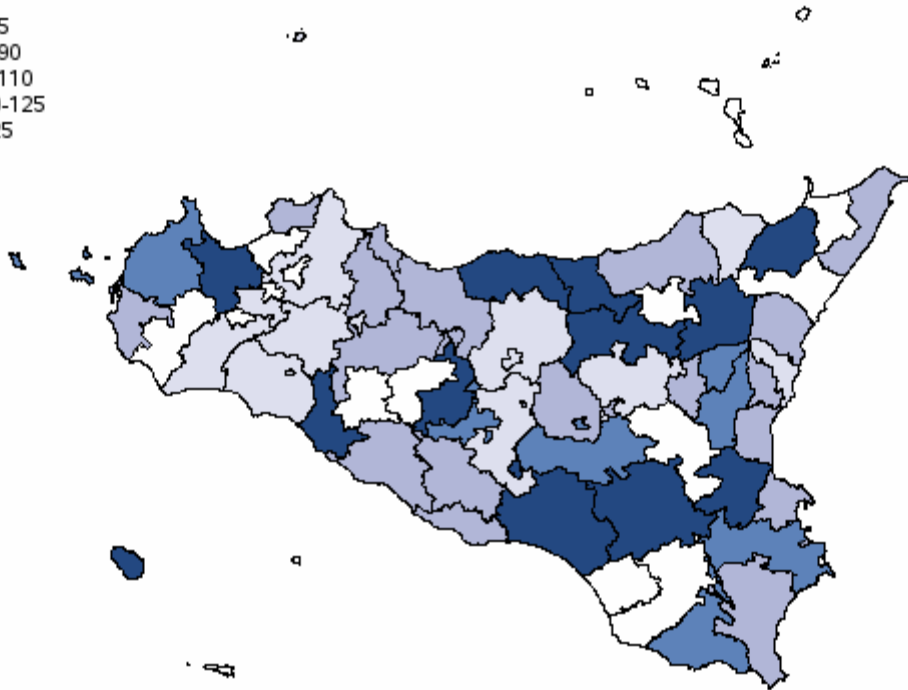
Mieloma multiplo (ICD-IX 203) - Uomini

Tabella 87 - Mortalità e andamento temporale dei tassi standardizzati diretti nelle Aziende Sanitarie territoriali e nei distretti della Sicilia (aa 2016-2024)

AZIENDA SANITARIA	Numero medio annuale	Tasso grezzo x100.000	Rischio 0-74 anni x100	Anni di vita persi a 75 anni	Tasso gr. anni di vita persi a 75 anni x1.000	Tasso st. anni di vita persi a 75 anni x1.000	Tasso Standardizzato x 100.000	SMR	Intervallo di confidenza al 95%		Tasso standardizzato x100.000 per periodo di calendario		
									Limite inferiore	Limite superiore	2016-2018	2019-2021	2022-2024
ASP Agrigento	10	5,1	0,2	407,5	0,2	0,2	2,90	91,7	74,1	112,2	4,1	2,0	2,5
distretto	Agrigento	<5	4,8	110,0	0,2	0,1	2,70	91,8	61,9	131,1	3,3	2,1	2,7
	Bivona	<5	4,2	10,0	0,1	0,1	2,20	58,6	11,8	171,2	2,6	2,6	1,9
	Canicatti	<5	5,1	95,0	0,3	0,2	3,00	96,1	56,9	151,9	5,1	2,7	1,2
	Casteltermeni	<5	4,2	20,0	0,2	0,2	2,50	70,6	19,0	180,7	2,8	0,0	4,2
	Licata	<5	4,8	62,5	0,2	0,2	2,90	90,3	46,6	157,7	4,6	2,5	1,4
	Ribera	<5	8,1	52,5	0,4	0,3	4,40	132,0	65,8	236,2	8,9	0,0	4,6
	Sciacca	<5	5,2	57,5	0,2	0,2	2,60	85,6	48,9	139,1	2,9	1,8	3,2
ASP Caltanissetta	8	6,2	0,2	217,5	0,2	0,1	3,30	117,7	91,8	148,7	3,8	3,2	3,0
distretto	Caltanissetta	<5	4,7	32,5	0,1	0,1	2,30	86,3	51,1	136,5	1,8	3,2	1,8
	Gela	<5	6,7	85,0	0,2	0,1	3,70	136,9	94,8	191,3	4,5	2,9	3,7
	Mussomeli	<5	10,4	67,5	0,8	0,6	5,70	160,6	73,3	304,9	9,4	3,4	4,7
	San Cataldo	<5	6,1	32,5	0,2	0,2	3,40	110,1	50,2	208,9	3,7	4,0	2,7
ASP Catania	27	5,1	0,2	1010,0	0,2	0,2	3,10	104,3	91,6	118,3	3,8	3,0	2,6
distretto	Acireale	<5	3,6	132,5	0,2	0,2	2,30	75,4	47,3	114,2	2,5	2,5	2,0
	Adrano	<5	5,3	95,0	0,3	0,3	3,70	116,6	65,2	192,4	6,7	0,8	3,8
	Bronte	<5	8,2	40,0	0,3	0,2	4,80	150,6	80,1	257,6	6,4	4,2	3,8
	Caltagirone	<5	7,6	92,5	0,3	0,2	4,20	136,5	89,2	200,0	4,5	4,1	4,0
	Catania metropolitana	9	5,2	310,0	0,2	0,2	3,10	106,7	85,0	132,3	4,3	3,5	1,8
	Giarre	<5	5,4	80,0	0,2	0,2	3,00	99,6	60,8	153,9	1,8	2,5	4,4
	Gravina	5	5,1	150,0	0,2	0,1	3,10	106,5	76,4	144,5	4,0	3,0	2,6
	Palagonia	<5	1,9	20,0	0,1	0,1	1,20	39,7	12,8	92,6	0,6	0,7	2,2
	Paternò	<5	5,5	90,0	0,3	0,2	3,80	124,8	75,1	194,9	4,0	3,9	3,4
ASP Enna	5	6,9	0,2	185,0	0,3	0,2	3,40	118,1	87,4	156,2	4,3	4,3	1,8
distretto	Agira	<5	4,4	40,0	0,3	0,2	2,90	84,4	33,8	173,9	3,9	3,5	1,3
	Enna	<5	6,2	35,0	0,2	0,1	2,90	103,0	56,3	172,8	3,7	1,4	3,7
	Nicosia	<5	11,0	90,0	0,7	0,5	5,40	172,0	96,2	283,8	7,2	8,0	1,3
	Piazza Armerina	<5	6,7	20,0	0,1	0,1	2,80	119,6	63,6	204,5	2,8	5,6	0,0
ASP Messina	16	5,6	0,2	567,5	0,2	0,2	2,80	96,1	81,2	112,9	3,7	3,0	2,0
distretto	Barcellona Pozzo di Gotto	<5	8,7	47,5	0,2	0,1	4,00	154,6	101,0	226,6	5,6	4,1	2,5
	Lipari	<5	1,4	0,0	0,0	0,0	0,80	27,3	0,4	151,8	0,0	2,4	0,0
	Messina metropolitana	7	5,5	277,5	0,2	0,2	3,00	97,0	74,5	124,1	3,6	3,3	2,1
	Milazzo	<5	4,0	70,0	0,2	0,2	2,20	68,6	36,5	117,3	3,7	0,5	2,4
	Mistretta	<5	8,8	30,0	0,4	0,4	4,50	132,8	48,5	289,0	4,4	9,4	0,0
	Patti	<5	5,4	27,5	0,1	0,1	2,40	88,3	44,0	157,9	1,9	4,3	1,2
	S. Agata Militello	<5	6,3	82,5	0,3	0,2	3,30	105,0	63,2	164,1	4,4	2,9	2,8
	Taormina	<5	3,7	32,5	0,1	0,1	1,70	61,6	28,1	117,0	3,1	1,1	0,9
ASP Palermo	27	4,6	0,2	982,5	0,2	0,1	2,60	89,4	78,6	101,3	3,4	2,7	1,8
distretto	Bagheria	<5	4,4	157,5	0,4	0,3	3,10	94,9	57,1	148,2	5,2	3,1	1,4
	Carini	<5	4,4	50,0	0,1	0,1	2,90	98,9	57,6	158,4	4,1	4,0	0,8
	Cefalù	<5	9,2	45,0	0,2	0,2	3,60	142,0	84,1	224,5	6,0	3,3	1,7
	Corleone	<5	5,7	2,5	0,0	0,0	2,00	88,3	32,3	192,3	1,4	0,7	3,8
	Lercara Friddi	<5	6,7	37,5	0,3	0,3	3,00	96,3	41,5	189,8	3,6	3,0	2,6
	Misilmeri	<5	4,9	70,0	0,3	0,3	2,70	90,3	46,6	157,7	3,5	1,5	3,2
	Palermo metropolitana	15	4,2	515,0	0,2	0,1	2,50	86,4	72,4	102,4	3,3	2,7	1,6
	Partinico	<5	3,4	47,5	0,1	0,1	1,90	64,6	32,2	115,5	1,8	3,2	0,9
	Petralia Sottana	<5	6,7	17,5	0,2	0,1	2,80	83,8	33,6	172,7	2,6	4,1	1,5
	Termini Imerese	<5	5,6	40,0	0,1	0,1	2,80	93,2	52,1	153,7	2,2	1,5	4,5
	Lampedusa e Linosa	0	0,0	0,0	0,0	0,0	0,00	0,0	0,0	0,0	0,0	0,0	0,0
ASP Ragusa	7	4,5	0,2	355,0	0,2	0,2	2,70	89,7	69,1	114,6	4,1	2,5	1,5
distretto	Modica	<5	6,4	155,0	0,3	0,2	3,80	124,3	85,5	174,5	5,1	4,2	2,0
	Ragusa	<5	3,7	37,5	0,1	0,1	1,70	67,0	38,3	108,9	2,8	0,9	1,2
	Vittoria	<5	3,2	162,5	0,3	0,3	2,30	71,7	40,1	118,3	4,1	1,8	1,3
ASP Siracusa	12	6,4	0,2	467,5	0,3	0,2	3,60	120,3	99,0	144,9	3,5	3,5	3,8
distretto	Augusta	<5	6,0	50,0	0,2	0,2	3,10	108,6	57,8	185,7	1,1	3,5	4,5
	Lentini	<5	8,3	80,0	0,4	0,3	4,30	140,6	84,6	219,6	7,7	4,5	0,9
	Noto	<5	5,3	130,0	0,3	0,2	3,30	108,6	69,6	161,7	3,6	2,4	4,0
	Siracusa	6	6,6	207,5	0,2	0,2	3,60	123,1	92,8	160,3	2,9	3,6	4,3
ASP Trapani	12	5,9	0,2	467,5	0,2	0,2	3,10	103,9	85,4	125,1	2,9	3,0	3,4
distretto	Alcamo	<5	7,8	72,5	0,2	0,2	3,80	135,3	85,7	203,0	4,3	3,4	3,7
	Castelvetrano	<5	4,5	60,0	0,2	0,2	2,40	76,1	39,3	132,9	2,8	0,3	4,2
	Marsala	<5	6,3	97,5	0,2	0,2	3,40	107,3	69,4	158,4	2,4	3,3	4,2
	Mazara del Vallo	<5	4,0	65,0	0,2	0,2	2,30	73,6	38,0	128,6	1,5	3,2	2,3
	Pantelleria	<5	8,9	5,0	0,1	0,1	5,10	164,1	33,0	479,4	0,0	10,5	4,4
	Trapani	<5	6,2	167,5	0,3	0,2	3,30	110,2	77,2	152,6	3,5	3,5	3,0
REGIONE SICILIA	126	5,3	0,2	4660,0	0,2	0,2	3,00				3,6	2,9	2,4

Mieloma multiplo (ICD-IX 203) - Uomini

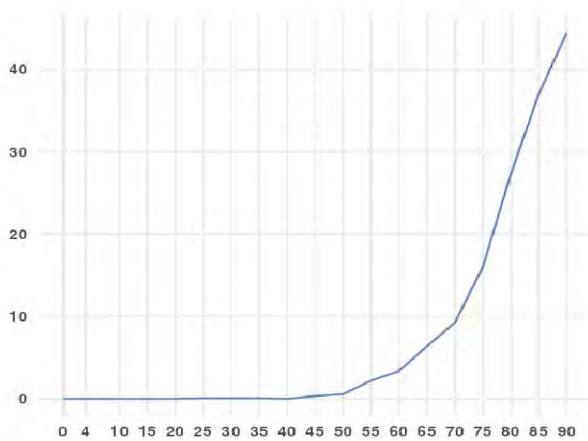
0-75
 75-90
 90-110
 110-125
 >125



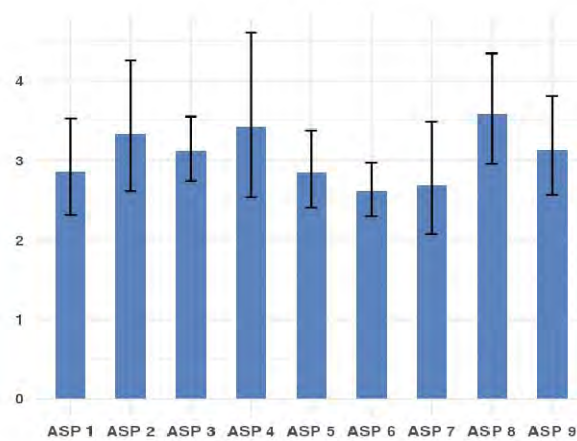
#

Distribuzione spaziale SMR per distretto di residenza (aa 2016-2024)#

Tasso per età per 100.000 ab.
(aa 2015-2023)



Tasso Standardizzato Diretto per 100.000 ab.
(aa 2016-2024)

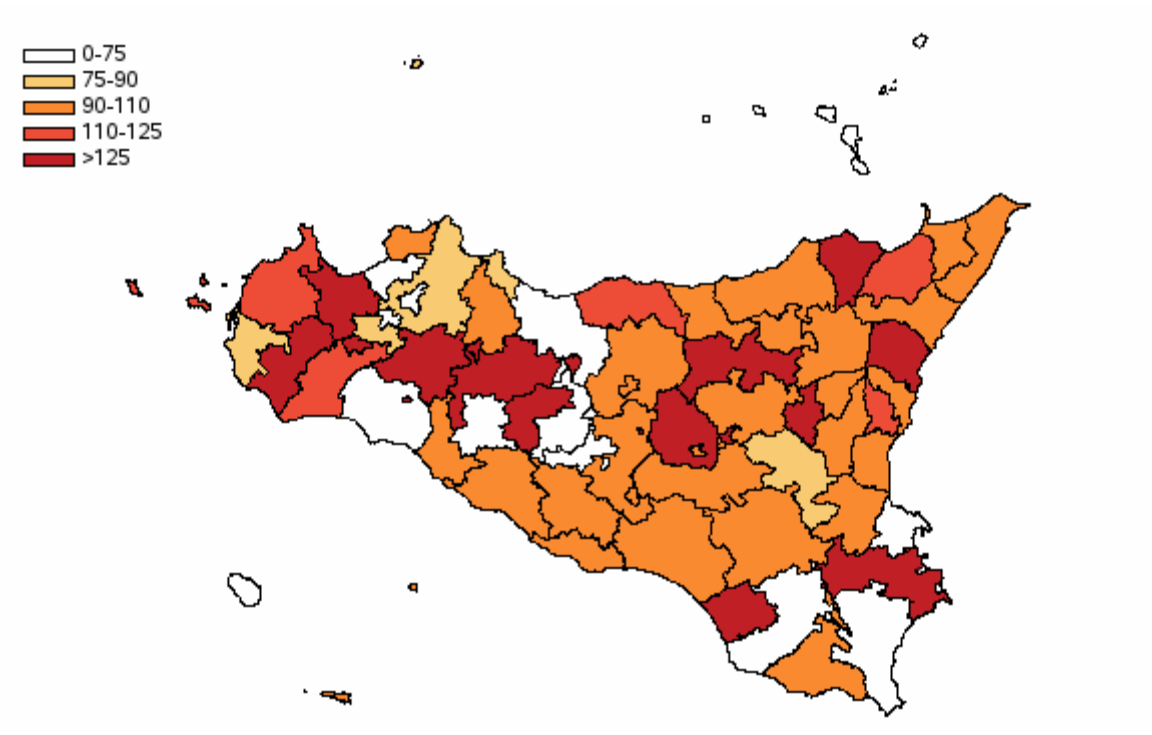


Mieloma multiplo (ICD-IX 203) - Donne

Tabella 88 - Mortalità e andamento temporale dei tassi standardizzati diretti nelle Aziende Sanitarie territoriali e nei distretti della Sicilia (aa 2016-2024)

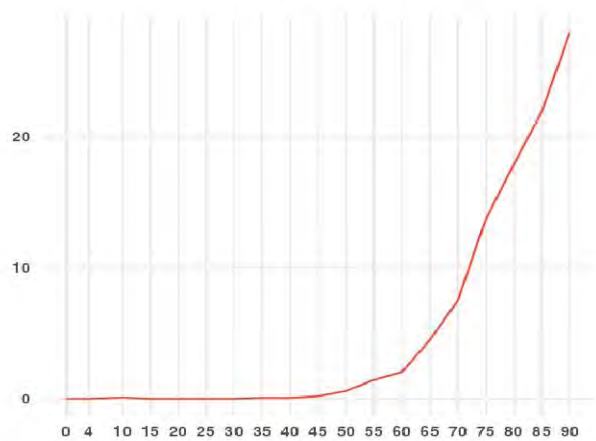
AZIENDA SANITARIA	Numero medio annuale	Tasso grezzo x100.000	Rischio 0-74 anni x100	Anni di vita persi a 75 anni	Tasso g anni di vita persi a 75 anni x1.000	Tasso st. anni di vita persi a 75 anni x1.000	Tasso Standardizzato x 100.000	SMR	Intervalli di confidenza al 95%		Tasso standardizzato x100.000 per periodo di calendario			
									Limite inferiore	Limite superiore	2016-2018	2019-2021	2022-2024	
ASP Agrigento	10	4,6	0,2	457,5	0,2	0,2	2,30	97,2	78,1	119,4	2,8	2,4	1,6	
distretto	Agrigento	<5	4,9	0,2	237,5	0,4	0,4	2,90	107,4	73,5	151,6	4,3	3,2	1,0
	Bivona	<5	3,8	0,2	15,0	0,2	0,1	1,70	63,6	12,8	185,9	0,0	2,2	2,9
	Canicatti	<5	4,8	0,2	80,0	0,2	0,2	2,30	100,9	59,8	159,5	1,9	2,5	2,3
	Casteltermini	<5	7,1	0,3	30,0	0,3	0,2	3,50	144,8	58,0	298,4	1,9	0,7	7,4
	Licata	<5	4,9	0,2	57,5	0,2	0,2	2,50	109,8	58,4	187,8	2,4	4,1	0,9
	Ribera	<5	4,8	0,1	10,0	0,1	0,0	1,50	94,2	37,7	194,1	3,4	1,3	0,0
	Sciacca	<5	3,1	0,1	27,5	0,1	0,1	1,20	61,8	29,6	113,7	1,6	0,6	1,3
ASP Caltanissetta	5	3,9	0,1	190,0	0,2	0,1	1,90	86,1	63,3	114,5	1,9	2,5	1,6	
distretto	Caltanissetta	<5	4,6	0,2	117,5	0,3	0,2	2,40	94,0	56,6	146,9	1,6	4,0	1,7
	Gela	<5	4,4	0,1	65,0	0,1	0,1	2,20	108,9	69,0	163,4	2,2	2,6	1,8
	Mussomeli	<5	1,1	0,0	0,0	0,0	0,0	0,40	19,0	0,2	105,8	0,0	0,0	1,3
	San Cataldo	<5	2,5	0,1	7,5	0,0	0,0	1,20	50,0	13,4	128,0	2,7	0,0	0,8
ASP Catania	25	4,6	0,1	762,5	0,2	0,1	2,10	106,8	93,4	121,6	2,5	2,2	1,7	
distretto	Acireale	<5	4,0	0,1	80,0	0,1	0,1	1,80	99,0	64,0	146,1	1,8	2,4	1,3
	Adrano	<5	3,6	0,2	55,0	0,2	0,2	2,20	92,0	45,9	164,7	1,3	3,6	1,9
	Bronte	<5	4,7	0,1	35,0	0,2	0,2	1,90	102,0	43,9	200,9	2,9	1,8	1,1
	Caltagirone	<5	5,0	0,1	40,0	0,1	0,1	1,90	102,6	60,8	162,2	1,8	2,0	2,0
	Catania metropolitana	9	4,9	0,2	265,0	0,2	0,1	2,20	108,8	86,8	134,7	3,0	2,2	1,6
	Giarre	<5	5,6	0,2	22,5	0,1	0,0	2,10	125,7	78,8	190,3	2,4	2,0	2,1
	Gravina	<5	4,7	0,1	145,0	0,2	0,1	2,30	119,8	85,6	163,1	3,4	2,6	1,0
	Palagonia	<5	3,1	0,2	15,0	0,1	0,0	1,60	75,6	32,6	149,0	0,9	1,3	2,4
	Paternò	<5	3,6	0,2	105,0	0,3	0,3	2,30	99,3	52,8	169,8	1,4	1,7	3,8
ASP Enna	6	6,6	0,2	132,5	0,2	0,1	2,60	132,7	98,5	175,0	2,9	2,5	2,6	
distretto	Agira	<5	4,3	0,1	5,0	0,0	0,0	1,80	95,2	38,1	196,1	4,0	0,5	1,0
	Enna	<5	9,3	0,2	20,0	0,1	0,0	3,40	184,7	117,0	277,1	3,0	2,8	4,5
	Nicosia	<5	6,9	0,3	42,5	0,3	0,2	2,90	133,4	63,9	245,3	2,9	3,3	2,4
	Piazza Armerina	<5	4,8	0,1	65,0	0,3	0,3	2,30	96,4	46,2	177,4	1,9	3,3	1,6
ASP Messina	17	5,3	0,2	610,0	0,2	0,2	2,30	107,0	90,6	125,4	3,1	1,9	2,1	
distretto	Barcellona Pozzo di Gotto	<5	5,4	0,3	115,0	0,4	0,3	2,90	113,3	66,0	181,5	3,8	1,8	3,1
	Lipari	<5	1,5	0,1	7,5	0,1	0,1	1,00	36,7	0,5	204,0	0,0	0,0	2,6
	Messina metropolitana	7	5,2	0,2	245,0	0,2	0,1	2,20	104,8	80,9	133,5	2,9	1,9	1,8
	Milazzo	<5	5,0	0,2	112,5	0,3	0,3	2,70	102,4	59,6	164,0	3,2	2,9	2,0
	Mistretta	<5	5,4	0,2	30,0	0,4	0,3	2,70	95,6	25,7	244,8	5,4	0,0	2,7
	Patti	<5	7,4	0,2	37,5	0,2	0,1	2,80	139,5	79,7	226,6	2,2	2,3	3,9
	S. Agata Militello	<5	5,4	0,1	17,5	0,1	0,0	1,80	106,0	62,8	167,5	1,6	2,2	1,6
	Taormina	<5	5,3	0,2	45,0	0,2	0,1	2,10	106,9	58,4	179,4	5,1	0,3	1,0
ASP Palermo	24	3,8	0,1	770,0	0,1	0,1	1,80	84,7	73,8	96,8	1,9	1,9	1,6	
distretto	Bagheria	<5	3,3	0,1	7,5	0,0	0,0	1,40	86,7	48,5	143,1	1,6	1,6	1,1
	Carini	<5	3,3	0,1	15,0	0,0	0,0	1,70	92,4	49,1	158,0	3,0	1,0	1,1
	Cefalù	<5	5,9	0,1	40,0	0,2	0,1	2,50	110,9	57,2	193,7	0,9	1,4	4,9
	Corleone	<5	10,0	0,4	22,5	0,2	0,1	3,60	173,0	86,3	309,6	3,6	5,4	2,2
	Lercara Friddi	<5	8,5	0,2	22,5	0,2	0,1	2,70	148,2	73,9	265,2	3,4	3,4	1,2
	Misilmeri	<5	4,4	0,2	67,5	0,3	0,2	2,50	100,8	50,3	180,4	4,3	1,3	2,0
	Palermo metropolitana	13	3,4	0,1	530,0	0,2	0,1	1,70	78,3	64,9	93,7	1,9	1,9	1,4
	Partinico	<5	2,7	0,1	10,0	0,0	0,0	1,00	62,5	28,5	118,6	0,5	1,0	1,5
	Petralia Sottana	<5	6,1	0,3	25,0	0,2	0,1	2,70	93,4	37,4	192,4	1,8	2,8	3,1
	Termini Imerese	<5	2,5	0,2	22,5	0,1	0,1	1,30	52,5	21,0	108,2	0,4	1,7	1,6
	Lampedusa e Linosa	<5	3,6	0,4	7,5	0,3	0,2	2,90	99,4	1,3	553,3	0,0	9,0	0,0
ASP Ragusa	7	4,3	0,2	212,5	0,1	0,1	2,10	97,9	75,1	125,6	3,0	1,7	1,6	
distretto	Modica	<5	4,3	0,2	110,0	0,2	0,2	2,30	97,9	62,0	146,9	2,2	1,8	2,8
	Ragusa	<5	3,6	0,1	40,0	0,1	0,1	1,50	73,7	42,1	119,6	2,9	1,3	0,5
	Vittoria	<5	5,0	0,2	62,5	0,1	0,1	2,50	127,1	80,6	190,8	4,2	2,3	1,2
ASP Siracusa	9	4,6	0,2	287,5	0,2	0,1	2,10	101,9	81,0	126,5	2,5	2,1	1,8	
distretto	Augusta	<5	2,7	0,1	52,5	0,2	0,2	1,60	62,1	22,7	135,1	1,1	1,9	1,9
	Lentini	<5	4,6	0,2	65,0	0,3	0,2	2,30	94,8	47,2	169,5	3,2	1,8	2,0
	Noto	<5	3,1	0,2	45,0	0,1	0,1	1,50	73,1	39,9	122,7	2,5	1,0	1,2
	Siracusa	6	5,9	0,2	125,0	0,1	0,1	2,50	127,3	94,8	167,4	2,7	2,8	2,0
ASP Trapani	12	5,5	0,2	305,0	0,2	0,1	2,20	112,9	92,5	136,4	2,8	2,1	1,7	
distretto	Alcamo	<5	6,3	0,1	30,0	0,1	0,1	2,00	128,6	77,4	200,9	2,8	3,0	0,5
	Castelvetrano	<5	5,8	0,2	62,5	0,2	0,2	2,50	112,8	64,5	183,2	3,5	1,9	2,2
	Marsala	<5	3,7	0,1	20,0	0,0	0,0	1,40	76,1	42,6	125,5	2,1	1,5	0,5
	Mazara del Vallo	<5	6,9	0,2	75,0	0,2	0,2	3,20	148,4	91,8	226,9	3,2	3,5	2,9
	Pantelleria	<5	2,9	0,0	0,0	0,0	0,0	0,70	61,9	0,8	344,6	2,0	0,0	0,0
	Trapani	<5	5,7	0,2	117,5	0,2	0,1	2,30	115,3	80,3	160,4	2,9	1,7	2,5
REGIONE SICILIA	115	4,6	0,2	3727,5	0,2	0,1	2,10				2,5	2,1	1,7	

Mieloma multiplo (ICD-IX 203) - Donne

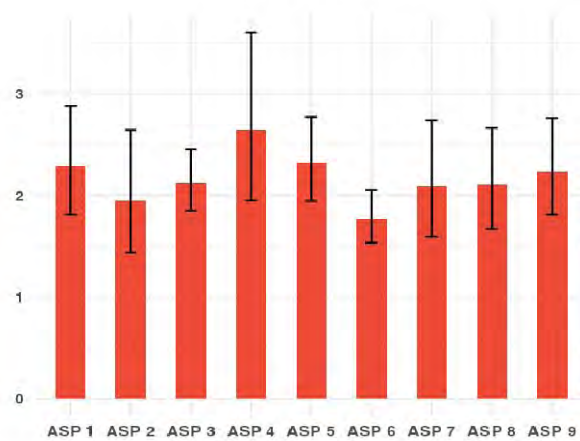


Distribuzione spaziale SMR per distretto di residenza (aa 2016-2024)#

Tasso per età per 100.000 ab.
(aa 2015-2023)



Tasso Standardizzato Diretto per 100.000 ab.
(aa 2016-2024)



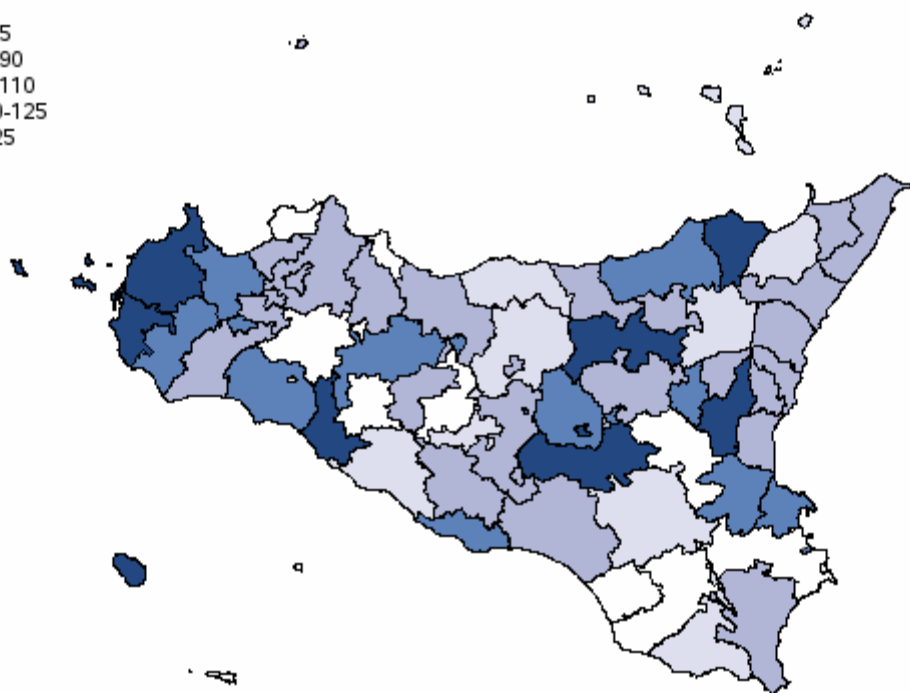
Leucemia (ICD-IX 204-208) - Uomini

Tabella 89 - Mortalità e andamento temporale dei tassi standardizzati diretti nelle Aziende Sanitarie territoriali e nei distretti della Sicilia (aa 2016-2024)

AZIENDA SANITARIA	Numero medio annuale	Tasso grezzo x100.000	Rischio 0-74 anni x100	Anni di vita persi a 75 anni	Tasso gr. anni di vita persi a 75 anni x1.000	Tasso st. anni di vita persi a 75 anni x1.000	Tasso Standardizzato x 100.000	SMR	Intervallo di confidenza al 95%		Tasso standardizzato x100.000 per periodo di calendario		
									Limite inferiore	Limite superiore	2016-2018	2019-2021	2022-2024
ASP Agrigento	26	12,9	0,4	1127,0	0,6	0,6	6,80	101,5	89,0	115,2	6,9	7,6	6,1
distretto	Agrigento	7	10,6	0,4	414,5	0,7	6,30	89,2	69,0	113,4	7,1	7,7	4,5
	Bivona	<5	8,3	0,2	40,0	0,6	4,10	51,2	18,7	111,4	9,9	0,0	1,9
	Canicatti	5	12,5	0,4	215,0	0,6	6,70	102,5	74,5	137,6	7,6	8,8	3,8
	Casteltermini	<5	14,7	0,3	95,0	1,0	7,70	108,1	59,1	181,4	9,7	8,5	4,6
	Licata	<5	13,5	0,5	157,5	0,6	7,80	112,1	77,6	156,6	5,2	7,6	10,7
	Ribera	<5	18,4	0,5	85,0	0,6	8,60	131,8	85,3	194,5	6,0	13,3	6,3
	Sciacca	5	15,7	0,3	120,0	0,4	7,00	112,6	83,0	149,3	5,6	5,6	9,9
ASP Caltanissetta	14	11,0	0,5	707,5	0,6	0,6	6,60	91,8	76,4	109,5	7,6	6,1	5,9
distretto	Caltanissetta	5	11,6	0,5	252,5	0,7	7,10	94,9	69,2	127,1	8,3	5,0	8,0
	Gela	6	11,1	0,6	302,5	0,6	6,80	99,6	75,2	129,3	6,2	8,7	5,5
	Mussomeli	<5	9,2	0,2	35,0	0,4	3,90	62,5	26,9	123,2	4,2	4,3	3,0
	San Cataldo	<5	10,2	0,4	117,5	0,8	7,00	80,5	45,0	132,7	12,0	2,1	3,3
ASP Catania	58	10,9	0,4	3523,5	0,7	0,7	6,90	97,6	89,3	106,3	7,2	7,3	6,3
distretto	Acireale	7	10,3	0,3	230,0	0,4	6,20	94,3	72,3	120,8	4,6	8,1	5,5
	Adrano	<5	11,2	0,4	187,5	0,7	7,60	108,5	74,2	153,2	6,5	11,6	4,9
	Bronte	<5	9,5	0,3	87,5	0,6	5,40	75,6	42,3	124,7	4,5	2,7	8,9
	Caltagirone	<5	11,1	0,6	417,5	1,2	7,30	87,5	61,9	120,1	10,0	5,1	6,4
	Catania metropolitana	20	11,2	0,4	1231,5	0,8	7,10	100,7	86,5	116,7	6,6	8,0	6,8
	Giarre	5	11,1	0,5	267,5	0,7	6,50	90,2	64,7	122,4	8,5	5,9	4,8
	Gravina	9	10,6	0,4	592,5	0,7	6,90	97,8	78,1	120,9	8,2	8,4	4,6
	Palagonia	<5	7,0	0,3	192,0	0,7	5,00	62,9	37,3	99,5	5,3	4,1	5,5
	Paternò	5	14,1	0,6	317,5	0,9	9,80	141,5	104,6	187,0	12,1	5,4	11,6
ASP Enna	13	16,4	0,4	307,5	0,4	0,4	7,50	123,8	102,4	148,3	8,5	7,6	6,5
distretto	Agira	<5	11,4	0,2	52,5	0,3	5,80	95,7	56,7	151,2	8,6	4,5	4,3
	Enna	<5	16,3	0,4	100,0	0,4	7,40	120,0	84,5	165,4	9,4	6,6	6,2
	Nicosia	<5	22,0	0,5	37,5	0,3	8,40	149,6	100,9	213,5	8,1	9,6	7,6
	Piazza Armerina	<5	16,5	0,4	117,5	0,6	8,40	128,9	88,1	181,9	7,5	9,6	8,0
ASP Messina	40	13,5	0,4	1507,5	0,6	0,5	6,90	103,0	92,6	114,2	8,5	7,0	5,2
distretto	Barcellona Pozzo di Gotto	<5	11,0	0,3	142,5	0,5	5,90	86,4	59,4	121,3	5,4	5,0	7,2
	Lipari	<5	10,0	0,5	80,0	1,1	6,80	85,7	34,3	176,5	7,2	12,3	1,7
	Messina metropolitana	16	12,5	0,5	632,5	0,5	6,60	98,3	82,9	115,7	7,3	7,8	4,9
	Milazzo	5	14,2	0,3	65,0	0,2	6,50	107,6	78,7	143,5	5,4	7,2	6,5
	Mistretta	<5	16,2	0,5	30,0	0,4	7,10	106,7	53,2	190,9	13,9	7,0	0,0
	Patti	<5	18,8	0,6	197,5	1,0	9,50	134,3	95,0	184,4	18,0	3,2	7,5
	S. Agata Militello	5	15,5	0,5	300,0	1,0	8,30	114,4	84,0	152,1	13,2	5,8	6,0
	Taormina	<5	13,5	0,3	60,0	0,2	5,90	99,6	68,6	139,9	6,8	8,3	2,4
ASP Palermo	67	11,2	0,4	3638,5	0,7	0,7	6,70	96,8	89,2	104,8	7,5	6,9	6,0
distretto	Bagheria	<5	7,9	0,3	137,5	0,3	5,10	74,9	51,9	104,7	4,2	4,7	6,1
	Canini	<5	4,9	0,2	232,5	0,6	3,70	48,7	29,3	76,1	6,5	3,8	1,1
	Cefalù	<5	12,8	0,3	160,0	0,8	6,20	86,7	56,1	128,0	5,9	4,5	8,0
	Corleone	<5	8,6	0,3	25,0	0,2	3,70	57,2	26,1	108,7	2,2	0,0	8,5
	Lercara Friddi	<5	17,7	0,5	100,0	0,8	8,10	110,0	68,1	168,2	9,3	6,8	8,4
	Misilmeri	<5	12,2	0,4	122,5	0,5	6,60	98,6	66,5	140,7	5,4	8,0	5,9
	Palermo metropolitana	42	11,8	0,5	2416,5	0,8	7,50	107,7	97,1	119,2	8,5	8,2	6,0
	Partinico	5	12,7	0,4	130,0	0,4	6,80	105,6	75,8	143,3	5,6	8,1	6,7
	Petralia Sottana	<5	14,3	0,5	102,5	1,0	9,9	77,5	43,3	127,8	12,2	2,3	6,9
	Termini Imerese	<5	13,0	0,4	212,0	0,8	6,90	95,5	66,5	132,8	7,6	6,0	7,4
	Lampedusa e Linosa	0	0,0	0,0	0,0	0,0	0,00	0,0	0,0	0,0	0,0	0,0	0,0
ASP Ragusa	14	8,6	0,3	622,5	0,4	0,4	5,10	74,9	62,2	89,5	5,1	5,7	4,5
distretto	Modica	6	10,3	0,3	215,0	0,4	5,70	87,7	65,7	114,7	6,3	6,3	4,7
	Ragusa	<5	8,1	0,2	217,5	0,5	4,50	64,3	44,8	89,5	4,8	6,3	2,7
	Vittoria	<5	7,2	0,3	190,0	0,4	5,00	70,9	49,1	99,0	4,0	4,6	6,1
ASP Siracusa	20	10,5	0,4	1097,5	0,6	0,6	6,00	87,5	75,2	101,1	6,2	6,8	5,1
distretto	Augusta	<5	14,7	0,6	237,5	1,1	8,80	118,9	81,3	167,8	11,7	5,7	8,9
	Lentini	<5	15,8	0,6	145,0	0,6	7,90	117,8	82,5	163,1	4,2	8,8	10,6
	Noto	5	10,1	0,3	332,5	0,7	6,20	92,2	67,5	123,0	6,3	7,9	4,6
	Siracusa	8	8,1	0,3	382,5	0,5	4,60	67,5	52,4	85,6	5,1	5,8	3,0
ASP Trapani	35	16,9	0,5	1352,5	0,7	0,7	8,60	130,9	116,9	146,1	9,2	9,8	7,0
distretto	Alcamo	5	15,0	0,4	115,0	0,4	6,80	113,2	82,2	151,9	7,5	8,3	4,6
	Castelvetrano	<5	13,6	0,3	132,5	0,5	6,50	100,7	70,5	139,4	5,5	8,4	5,9
	Marsala	9	19,4	0,7	462,5	1,2	10,40	145,7	115,0	182,1	8,7	15,2	7,9
	Mazara del Vallo	5	14,8	0,5	110,0	0,4	7,60	119,2	86,6	160,0	7,3	10,1	5,5
	Pantelleria	<5	20,8	0,5	15,0	0,4	10,60	170,5	68,3	351,4	14,4	0,0	16,4
	Trapani	12	18,7	0,5	517,5	0,9	9,70	147,9	121,4	178,4	12,7	7,9	8,4
REGIONE SICILIA	287	12,0	0,4	13884,0	0,6	0,6	6,90				7,5	7,2	5,9

Leucemia (ICD-IX 204-208) - Uomini

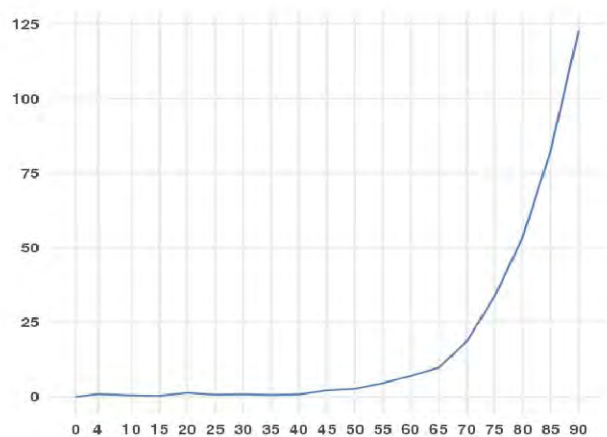
0-75
 75-90
 90-110
 110-125
 >125



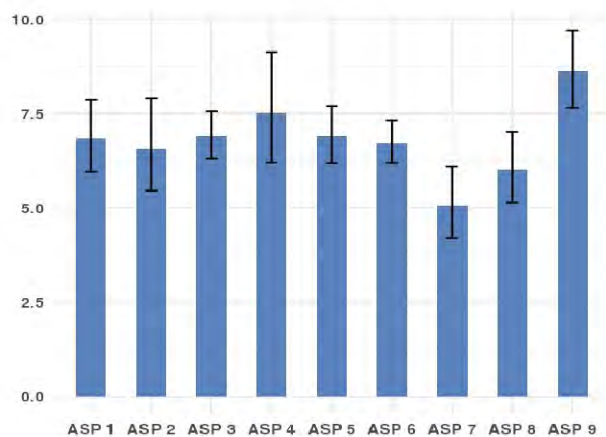
#

Distribuzione spaziale SMR per distretto di residenza (aa 2016-2024)#

Tasso per età per 100.000 ab.
(aa 2015-2023)



Tasso Standardizzato Diretto per 100.000 ab.
(aa 2016-2024)

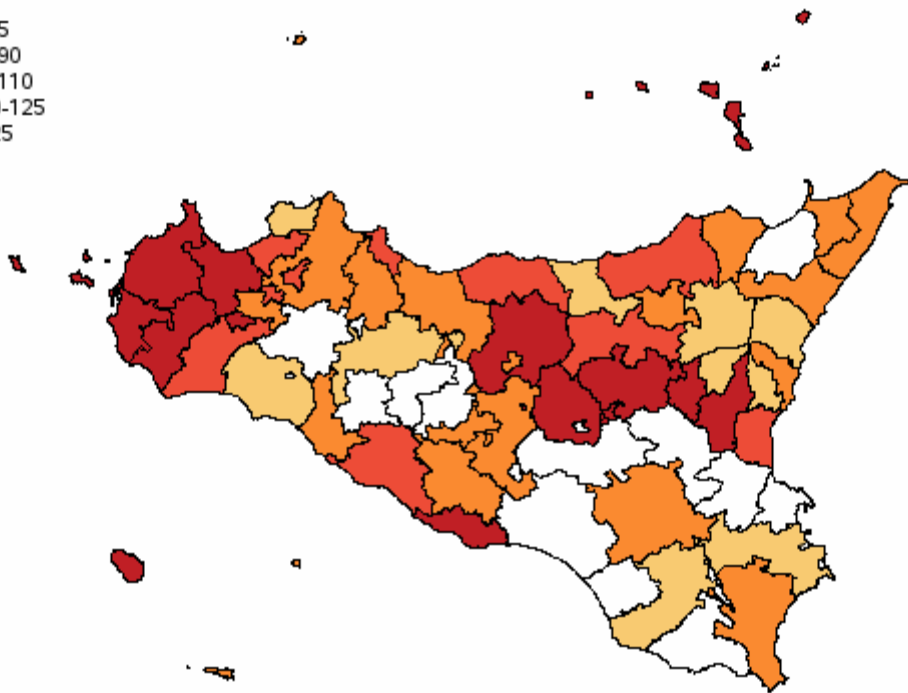
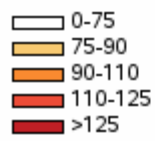


Leucemia (ICD-IX 204-208) - Donne

Tabella 90 - Mortalità e andamento temporale dei tassi standardizzati diretti nelle Aziende Sanitarie territoriali e nei distretti della Sicilia (aa 2016-2024)

AZIENDA SANITARIA	Numero medio annuale	Tasso grezzo x100.000	Rischio 0-74 anni x100	Anni di vita persi a 75 anni	Tasso gr. anni di vita persi a 75 anni x1.000	Tasso st. anni di vita persi a 75 anni x1.000	Tasso Standardizzato x 100.000	SMR	Intervallo di confidenza al 95%		Tasso standardizzato x100.000 per periodo di calendario		
									Limite inferiore	Limite superiore	2016-2018	2019-2021	2022-2024
ASP Agrigento	20	9,3	0,3	622,5	0,3	0,3	3,90	101,3	87,0	117,2	4,2	4,8	2,7
distretto	Agrigento	8	10,9	0,3	292,5	0,4	5,00	124,7	97,4	157,3	4,3	7,2	3,4
	Bivona	<5	7,6	0,0	0,0	0,0	1,20	65,4	23,9	142,2	1,1	2,0	0,6
	Canicatti	<5	8,5	0,2	145,0	0,4	3,50	93,1	63,7	131,5	3,0	4,5	2,9
	Casteltermini	<5	4,1	0,2	32,5	0,3	2,30	42,9	11,6	109,9	4,8	2,3	0,0
	Licata	<5	10,9	0,3	77,5	0,3	4,70	128,3	85,9	184,2	6,1	5,4	2,7
	Ribera	<5	9,0	0,3	32,5	0,2	3,50	91,7	48,8	156,7	5,9	1,4	3,3
	Sciacca	<5	7,7	0,2	42,5	0,1	2,90	80,2	51,9	118,4	3,6	2,9	2,2
ASP Caltanissetta	9	7,1	0,2	450,0	0,4	0,3	3,50	81,6	65,2	100,9	3,6	3,1	3,7
distretto	Caltanissetta	<5	9,1	0,4	212,5	0,5	4,50	98,2	69,5	134,8	4,5	3,7	5,3
	Gela	<5	4,9	0,2	155,0	0,3	2,60	65,1	42,5	95,4	2,6	1,9	3,6
	Mussomeli	<5	5,3	0,2	10,0	0,1	1,80	49,3	15,9	115,1	0,0	5,4	0,0
	San Cataldo	<5	10,1	0,3	72,5	0,5	4,50	103,6	59,2	168,3	7,1	3,4	2,6
ASP Catania	45	8,0	0,3	2434,0	0,5	0,5	4,10	98,4	89,0	108,5	4,2	4,1	4,1
distretto	Acireale	5	7,6	0,3	415,0	0,7	4,40	99,6	73,5	132,1	4,6	3,7	4,7
	Adrano	<5	6,6	0,3	112,5	0,4	3,30	86,8	53,0	134,0	3,5	3,9	3,7
	Bronte	<5	7,6	0,3	60,0	0,4	3,60	84,8	45,1	145,0	3,9	3,4	4,0
	Caltagirone	<5	9,0	0,3	165,0	0,5	4,00	94,9	64,9	134,0	4,1	4,8	2,9
	Catania metropolitana	18	9,8	0,3	984,0	0,6	4,70	111,9	95,5	130,3	5,1	4,3	4,7
	Giarre	<5	7,2	0,3	157,5	0,4	3,70	83,7	55,6	121,0	2,8	5,2	3,1
	Gravina	5	5,7	0,2	280,0	0,3	3,10	77,4	57,3	102,3	2,9	3,8	2,8
	Palagonia	<5	5,7	0,2	120,0	0,5	3,40	74,3	41,6	122,5	2,6	1,3	6,4
	Paternò	<5	9,2	0,3	140,0	0,4	3,50	131,8	90,7	185,1	5,3	5,5	4,6
ASP Enna	9	10,5	0,3	322,5	0,4	0,4	4,40	110,7	87,8	137,8	4,2	5,4	3,6
distretto	Agira	<5	12,9	0,2	47,5	0,3	5,30	149,2	92,3	228,1	6,3	5,6	4,2
	Enna	<5	13,0	0,4	112,5	0,5	4,50	134,3	91,8	189,6	5,6	7,7	2,8
	Nicosia	<5	11,1	0,3	70,0	0,5	4,70	110,7	63,3	179,8	4,1	5,3	4,7
	Piazza Armerina	<5	5,3	0,1	92,5	0,4	2,40	55,3	27,5	98,9	1,2	2,5	3,6
ASP Messina	32	10,0	0,3	1210,0	0,4	0,4	4,10	104,7	92,9	117,5	4,2	4,7	3,3
distretto	Barcellona Pozzo di Gotto	<5	5,4	0,1	92,5	0,3	2,30	58,6	34,1	93,9	3,6	2,3	0,9
	Lipari	<5	13,5	0,3	5,0	0,1	5,70	174,3	79,5	330,9	6,2	6,6	4,8
	Messina metropolitana	14	10,4	0,3	745,0	0,6	4,60	109,3	91,3	129,8	3,5	6,2	4,2
	Milazzo	<5	10,2	0,3	147,5	0,4	4,50	109,8	76,5	152,7	3,6	5,9	4,2
	Mistretta	<5	9,5	0,2	5,0	0,1	2,80	86,7	34,7	178,7	6,9	1,4	0,0
	Patti	<5	10,6	0,1	22,5	0,1	3,00	103,7	65,7	155,7	5,0	0,6	3,2
	S. Agata Militello	<5	11,8	0,3	85,0	0,3	4,20	118,8	84,5	162,4	4,6	4,9	3,2
	Taormina	<5	9,9	0,3	107,5	0,4	4,10	103,0	67,3	150,9	6,9	3,4	1,9
ASP Palermo	52	8,2	0,3	2176,5	0,4	0,4	3,90	96,5	88,0	105,6	4,6	3,9	3,3
distretto	Bagheria	<5	8,7	0,3	304,5	0,7	5,10	118,1	84,0	161,5	5,0	5,6	4,6
	Carini	<5	5,6	0,2	55,0	0,1	3,10	81,9	51,3	123,9	4,9	2,1	2,4
	Cefalù	<5	11,3	0,4	210,0	1,0	6,00	110,1	69,8	165,2	6,6	4,2	7,4
	Corleone	<5	3,7	0,2	5,0	0,0	1,20	32,2	8,7	82,5	0,4	0,0	3,0
	Lercara Friddi	<5	8,5	0,3	50,0	0,4	3,50	76,3	38,0	136,6	3,3	4,5	3,1
	Misilmeri	<5	8,7	0,2	65,0	0,3	3,70	104,0	65,2	157,5	1,8	5,7	3,5
	Palermo metropolitana	30	7,8	0,3	1214,5	0,4	3,70	93,2	82,4	105,0	4,9	3,8	2,6
	Partinico	<5	9,9	0,2	122,5	0,4	4,20	119,9	82,5	168,4	3,0	4,7	4,9
	Petralia Sottana	<5	16,6	0,6	30,0	0,3	5,80	129,2	77,7	201,7	5,1	7,4	5,5
	Termini Imerese	<5	9,4	0,4	112,5	0,4	4,40	101,7	66,4	149,0	4,6	3,6	4,9
	Lampedusa e Linosa	<5	7,2	0,4	7,5	0,3	4,70	104,6	11,8	377,7	0,0	9,0	4,9
ASP Ragusa	10	6,2	0,2	507,5	0,4	0,4	3,00	73,2	58,8	90,1	3,0	2,2	3,9
distretto	Modica	<5	5,8	0,2	195,0	0,4	3,00	68,9	46,8	97,8	3,3	1,8	3,8
	Ragusa	<5	7,4	0,3	265,0	0,6	3,90	79,0	54,3	110,9	3,4	3,5	4,8
	Vittoria	<5	5,4	0,1	47,5	0,1	2,40	72,0	46,6	106,2	2,5	1,4	3,3
ASP Siracusa	14	6,9	0,2	775,0	0,4	0,4	3,50	81,3	67,6	96,9	4,0	3,3	3,0
distretto	Augusta	<5	5,0	0,1	12,5	0,1	2,00	60,4	30,1	108,1	1,8	2,0	2,0
	Lentini	<5	6,6	0,3	175,0	0,7	3,90	73,1	41,8	118,7	4,0	2,2	6,0
	Noto	<5	7,9	0,3	202,5	0,4	4,30	98,8	69,2	136,9	6,1	3,4	3,4
	Siracusa	7	7,0	0,2	385,0	0,4	3,30	80,2	61,4	103,0	3,6	4,0	2,3
ASP Trapani	29	13,6	0,3	1012,0	0,5	0,5	5,50	144,7	127,8	163,3	6,6	5,3	4,5
distretto	Alcamo	5	15,9	0,5	320,0	1,1	7,20	168,1	123,9	222,9	9,3	7,9	4,5
	Castelvetrano	<5	11,6	0,2	90,0	0,3	4,00	117,3	80,2	165,6	4,7	2,6	4,5
	Marsala	5	12,0	0,4	294,5	0,7	5,80	130,5	96,5	172,5	6,4	6,1	4,8
	Mazara del Vallo	5	13,5	0,3	102,5	0,3	5,30	151,7	108,8	205,8	9,3	4,7	2,1
	Pantelleria	<5	20,6	0,5	5,0	0,1	7,70	225,6	90,4	464,9	6,4	13,4	3,5
	Trapani	10	14,0	0,3	200,0	0,3	5,10	147,8	118,2	182,6	5,2	4,6	5,5
REGIONE SICILIA	220	8,7	0,3	9510,0	0,4	0,4	4,00				4,4	4,2	3,6

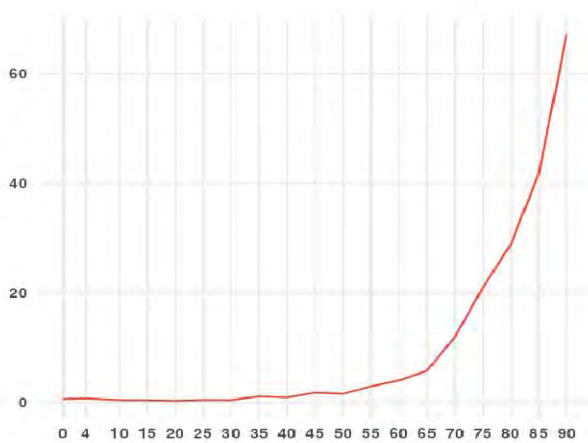
Leucemia (ICD-IX 204-208) - Donne



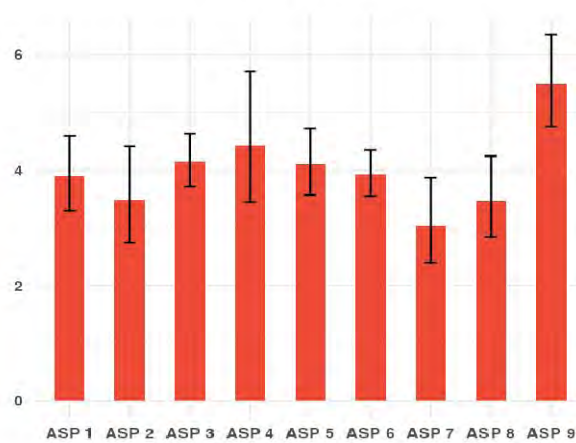
#

Distribuzione spaziale SMR per distretto di residenza (aa 2016-2024)#

Tasso per età per 100.000 ab.
(aa 2015-2023)



Tasso Standardizzato Diretto per 100.000 ab.
(aa 2016-2024)

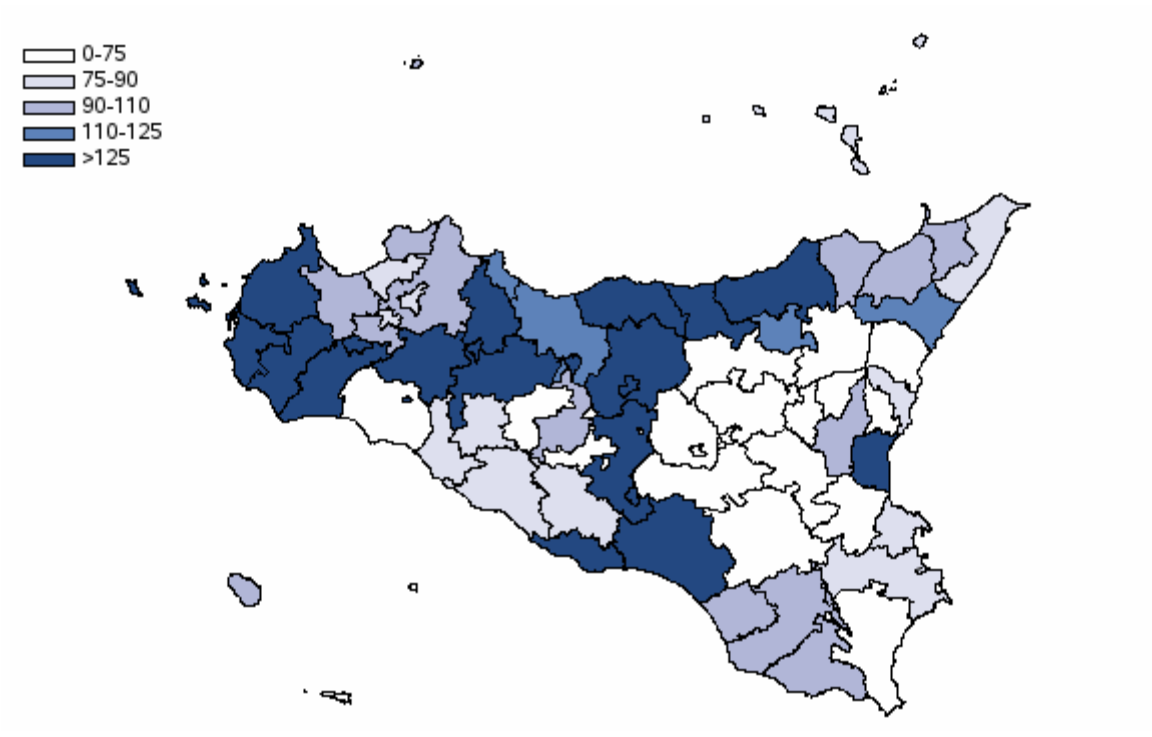


Tumori benigni - in situ

Tabella 93 - Mortalità e andamento temporale dei tassi standardizzati diretti nelle Aziende Sanitarie territoriali e nei distretti della Sicilia (aa 2016-2024)

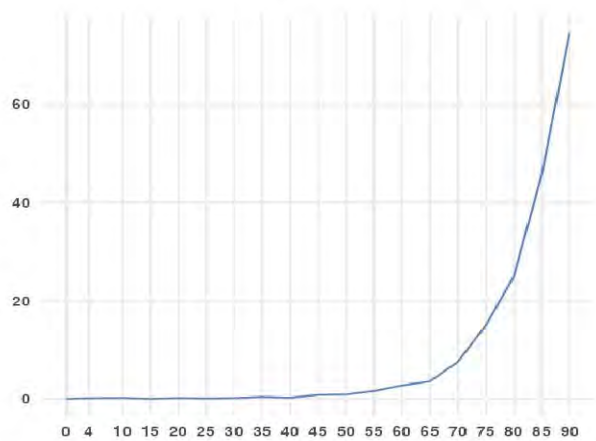
AZIENDA SANITARIA	Numero medio annuale	Tasso grezzo x100.000	Rischio 0-74 anni x100	Anni di vita persi a 75 anni	Tasso gr. anni di vita persi a 75 anni x1.000	Tasso st. anni di vita persi a 75 anni x1.000	Tasso Standardizzato x 100.000	SMR	Intervallo di confidenza al 95%		Tasso standardizzato x100.000 per periodo di calendario		
									Limite inferiore	Limite superiore	2016-2018	2019-2021	2022-2024
ASP Agrigento	10	4,8	0,1	342,5	0,2	0,2	2,50	76,9	61,7	94,8	1,6	1,4	4,4
Agrigento	<5	4,3	0,1	107,5	0,2	0,2	2,30	75,4	49,7	109,7	1,0	0,7	5,1
Bivona	<5	6,9	0,2	20,0	0,3	0,2	2,80	84,6	27,3	197,4	1,0	0,9	6,3
Canicatti	<5	5,1	0,1	27,5	0,1	0,1	2,50	85,5	50,7	135,2	1,6	1,5	4,3
Casteltermeni	<5	1,0	0,0	0,0	0,0	0,0	0,30	15,6	0,2	86,8	0,0	0,0	1,0
Licata	<5	7,9	0,3	105,0	0,4	0,4	4,60	135,3	82,6	208,9	4,3	3,4	6,0
Ribera	<5	5,9	0,4	67,5	0,5	0,4	3,70	85,3	36,7	168,2	0,0	5,1	5,8
Sciacca	<5	2,9	0,1	15,0	0,0	0,0	1,30	42,7	19,5	81,0	1,7	0,0	2,1
ASP Caltanissetta	9	7,1	0,2	327,5	0,3	0,3	3,80	122,0	96,8	151,9	6,5	2,9	1,8
Caltanissetta	<5	9,1	0,3	162,5	0,4	0,5	4,80	151,7	105,7	211,0	10,0	3,1	1,3
Gela	<5	6,7	0,2	125,0	0,2	0,2	3,80	126,1	87,3	176,2	5,8	3,4	2,4
Mussomeli	<5	6,9	0,0	0,0	0,0	0,0	2,30	93,9	34,3	204,5	3,8	3,2	0,0
San Cataldo	<5	3,4	0,1	40,0	0,3	0,2	2,00	54,7	17,6	127,8	2,3	1,1	2,6
ASP Catania	26	5,0	0,1	945,0	0,2	0,2	2,90	93,3	81,8	105,9	4,2	3,5	1,1
Acireale	<5	4,6	0,1	62,5	0,1	0,1	2,60	89,3	59,4	129,1	3,8	3,0	1,1
Adrano	<5	2,8	0,1	12,5	0,0	0,0	1,70	56,3	24,3	111,0	2,1	2,1	0,7
Bronte	<5	3,8	0,1	50,0	0,3	0,3	2,10	61,3	22,4	133,5	3,4	1,9	1,2
Caltagirone	<5	3,2	0,1	47,5	0,1	0,1	1,80	51,7	25,8	92,5	2,7	2,1	0,7
Catania metropolitana	14	7,8	0,2	402,5	0,3	0,2	4,30	144,7	120,2	172,6	6,7	5,5	0,9
Giarre	<5	2,4	0,1	22,5	0,1	0,0	1,30	40,9	18,7	77,6	2,3	0,5	1,1
Gravina	<5	3,7	0,1	165,0	0,2	0,2	2,30	72,5	48,9	103,5	2,5	3,4	1,2
Palagonia	<5	2,7	0,2	107,5	0,4	0,4	2,10	50,9	20,4	105,0	3,5	2,7	0,0
Paternò	<5	4,6	0,2	75,0	0,2	0,2	3,20	97,2	55,5	157,8	3,4	3,1	3,4
ASP Enna	<5	0,6	0,0	22,5	0,0	0,0	0,30	8,6	2,3	22,0	0,0	0,8	0,1
Agira	<5	1,3	0,0	0,0	0,0	0,0	0,60	21,9	2,5	79,2	0,0	1,1	0,8
Enna	<5	0,9	0,0	22,5	0,1	0,1	0,60	13,2	1,5	47,7	0,0	1,7	0,0
Nicosia	0	0,0	0,0	0,0	0,0	0,0	0,00	0,0	0,0	0,0	0,0	0,0	0,0
Piazza Armerina	0	0,0	0,0	0,0	0,0	0,0	0,00	0,0	0,0	0,0	0,0	0,0	0,0
ASP Messina	20	6,7	0,2	734,5	0,3	0,2	3,40	105,3	90,5	122,0	4,0	4,3	1,9
Barcellona Pozzo di Gotto	<5	6,7	0,3	92,5	0,3	0,3	3,60	107,1	65,4	165,4	5,5	5,4	0,0
Lipari	<5	4,3	0,1	2,5	0,0	0,0	2,20	77,2	15,5	225,7	4,1	2,5	0,0
Messina metropolitana	6	5,0	0,2	364,5	0,3	0,3	2,80	81,7	62,0	105,6	3,6	3,7	1,2
Milazzo	<5	6,2	0,2	47,5	0,1	0,1	3,00	96,0	58,6	148,3	2,4	2,7	3,7
Mistretta	<5	10,3	0,2	25,0	0,4	0,3	4,60	136,2	54,6	280,6	2,2	5,2	6,3
Patti	<5	7,4	0,1	7,5	0,0	0,0	3,10	107,6	60,2	177,5	5,5	3,9	0,0
S. Agata Militello	<5	12,2	0,4	150,0	0,5	0,4	5,80	183,2	129,0	252,5	3,8	8,0	5,6
Taormina	<5	7,8	0,2	45,0	0,2	0,1	3,50	117,0	70,4	182,7	5,5	3,6	1,4
ASP Palermo	40	6,6	0,2	1270,0	0,2	0,2	3,60	117,8	105,9	130,7	3,6	3,8	3,5
Bagheria	<5	5,6	0,2	62,5	0,1	0,1	3,40	111,0	71,1	165,1	3,6	3,7	2,9
Carini	<5	5,2	0,1	75,0	0,2	0,2	3,50	108,4	66,2	167,4	2,8	5,3	2,4
Cefalù	<5	10,8	0,1	15,0	0,1	0,0	4,00	146,8	90,8	224,4	3,9	3,5	4,6
Corleone	<5	13,4	0,4	57,5	0,5	0,5	6,30	176,3	96,3	295,7	4,1	13,4	1,5
Lercara Friddi	<5	13,5	0,4	35,0	0,3	0,2	5,60	166,0	94,8	269,6	4,8	4,4	7,8
Misilmeri	<5	10,2	0,3	92,5	0,4	0,4	4,90	167,4	108,3	247,1	5,2	6,0	3,5
Palermo metropolitana	20	5,7	0,2	760,0	0,2	0,2	3,40	109,1	93,8	126,2	3,3	3,5	3,4
Partinico	<5	5,3	0,2	152,5	0,5	0,5	3,10	89,9	52,3	143,9	3,6	2,0	3,7
Petràlia Sottana	<5	14,3	0,1	2,5	0,0	0,0	3,30	150,7	84,3	248,5	5,4	3,3	1,1
Termini Imerese	<5	8,2	0,1	17,5	0,1	0,0	3,50	121,8	76,3	184,5	3,2	2,7	4,3
Lampedusa e Linosa	0	0,0	0,0	0,0	0,0	0,0	0,00	0,0	0,0	0,0	0,0	0,0	0,0
ASP Ragusa	9	5,7	0,2	335,0	0,2	0,2	3,20	102,6	81,5	127,5	6,4	1,4	2,0
Modica	<5	6,2	0,3	147,5	0,3	0,3	3,60	109,2	74,7	154,2	6,7	1,8	2,5
Ragusa	<5	5,8	0,2	90,0	0,2	0,2	2,90	93,8	60,7	138,5	6,7	1,0	1,3
Vittoria	<5	5,1	0,1	97,5	0,2	0,2	3,10	104,2	66,7	155,1	5,8	1,3	2,2
ASP Siracusa	7	3,6	0,1	200,0	0,1	0,1	1,90	61,9	47,5	79,4	1,6	1,7	2,3
Augusta	<5	4,6	0,0	2,5	0,0	0,0	2,10	77,2	37,0	142,0	2,0	2,5	1,6
Lentini	<5	2,2	0,1	32,5	0,1	0,1	1,30	33,5	10,8	78,2	1,6	0,4	1,8
Noto	<5	2,2	0,0	40,0	0,1	0,1	1,20	42,0	20,1	77,3	1,6	0,5	1,5
Siracusa	<5	4,4	0,1	125,0	0,1	0,1	2,40	76,3	53,7	105,2	1,5	2,5	3,1
ASP Trapani	18	8,7	0,2	427,5	0,2	0,2	4,20	137,9	117,6	160,8	4,5	4,6	3,5
Alcamo	<5	7,1	0,2	42,5	0,1	0,1	3,30	109,4	67,7	167,3	4,1	3,0	3,0
Castelvetrano	<5	8,7	0,3	112,5	0,4	0,4	4,60	131,4	83,3	197,2	8,1	4,2	1,6
Marsala	5	10,3	0,2	32,5	0,1	0,1	4,20	158,3	113,6	214,8	4,9	4,5	3,4
Mazara del Vallo	<5	7,8	0,2	97,5	0,3	0,3	4,20	128,4	81,4	192,6	2,9	5,8	3,8
Pantelleria	<5	6,0	0,0	0,0	0,0	0,0	2,50	101,4	11,4	366,1	0,0	2,9	4,4
Trapani	6	9,1	0,2	142,5	0,2	0,2	4,50	148,4	111,2	194,2	3,7	5,2	4,6
REGIONE SICILIA	139	5,8	0,2	4604,5	0,2	0,2	3,10				3,7	3,2	2,5

Tumori benigni - in situ

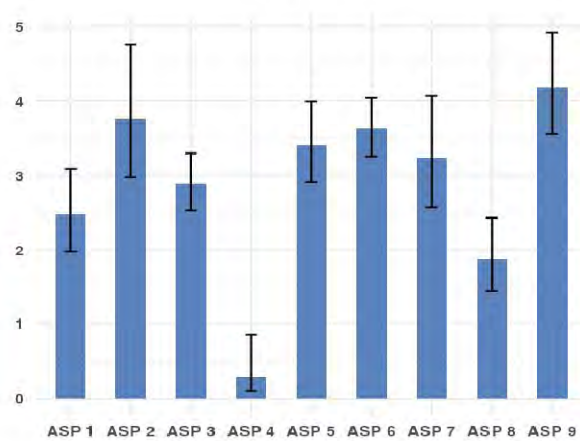


Distribuzione spaziale SMR per distretto di residenza (aa 2016-2024)#

Tasso per età per 100.000 ab.
(aa 2015-2023)



Tasso Standardizzato Diretto per 100.000 ab.
(aa 2016-2024)

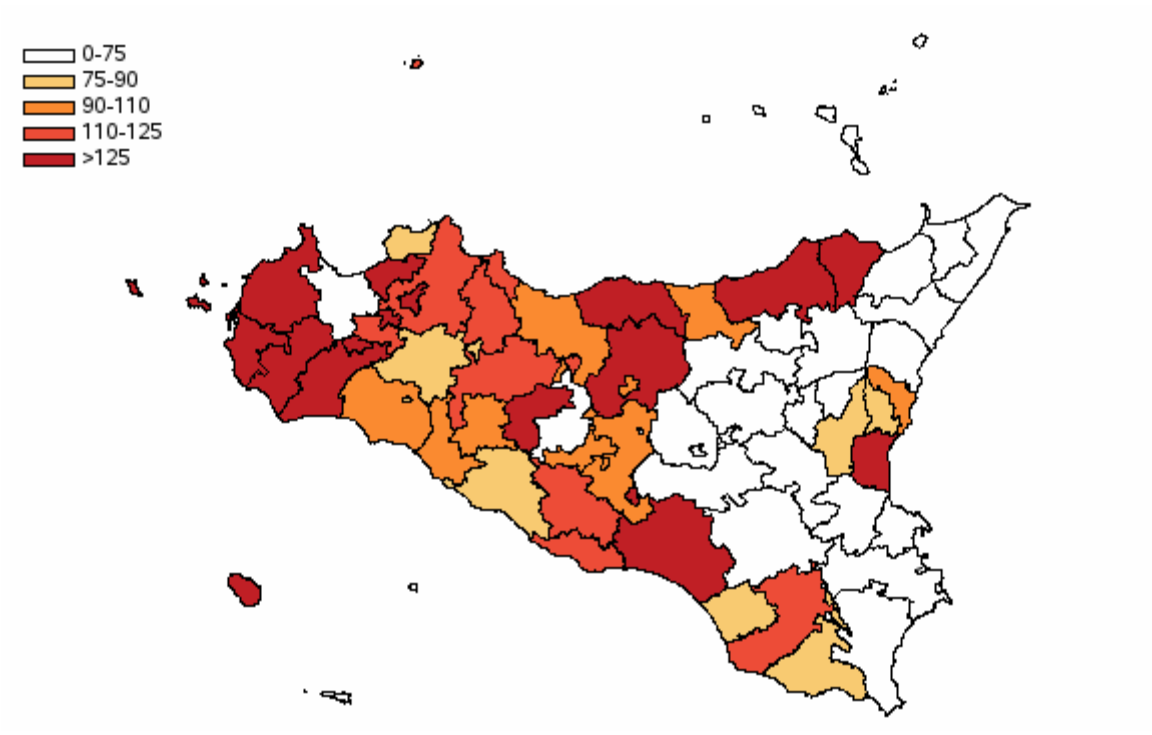


Tumori benigni - in situ

Tabella 94 - Mortalità e andamento temporale dei tassi standardizzati diretti nelle Aziende Sanitarie territoriali e nei distretti della Sicilia (aa 2016-2024)

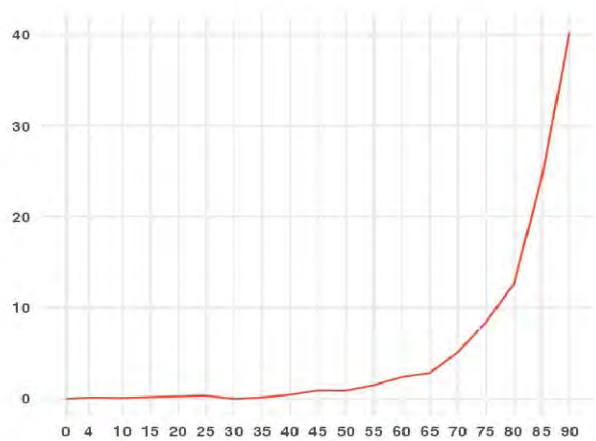
AZIENDA SANITARIA	Numero medio annuale	Tasso grezzo x100.000	Rischio 0-74 anni x100	Anni di vita persi a 75 anni	Tasso g anni di vita persi a 75 anni x1.000	Tasso st. anni di vita persi a 75 anni x1.000	Tasso Standardizzato x 100.000	SMR	Intervalli di confidenza al 95%		Tasso standardizzato x100.000 per periodo di calendario			
									Limite inferiore	Limite superiore	2016-2018	2019-2021	2022-2024	
ASP Agrigento	10	4,7	0,2	577,5	0,3	0,3	2,30	99,3	80,1	121,8	1,6	1,9	3,4	
distretto	Agrigento	<5	3,5	0,1	132,5	0,2	0,2	1,70	77,9	49,3	116,8	0,2	2,3	2,7
	Bivona	<5	6,4	0,2	35,0	0,4	0,3	2,60	102,5	33,0	239,1	0,5	0,0	7,3
	Canicatti	<5	5,9	0,3	147,5	0,4	0,3	3,30	122,8	76,9	185,9	3,5	2,2	4,2
	Casteltermini	<5	7,1	0,2	52,5	0,5	0,5	3,60	143,2	57,4	295,1	0,0	5,5	5,3
	Licata	<5	4,9	0,1	95,0	0,4	0,3	2,40	111,2	59,1	190,1	2,1	1,4	3,7
	Ribera	<5	4,8	0,1	57,5	0,4	0,3	2,30	94,7	37,9	195,1	2,0	0,5	4,8
Sciacca	<5	4,6	0,1	57,5	0,2	0,1	1,90	92,0	51,4	151,7	2,3	1,6	1,7	
ASP Caltanissetta	6	4,8	0,1	285,0	0,2	0,2	2,30	107,4	81,5	138,8	4,1	2,1	0,7	
distretto	Caltanissetta	<5	4,6	0,1	42,5	0,1	0,1	1,70	94,1	56,6	147,0	2,8	1,4	1,1
	Gela	<5	5,5	0,2	230,0	0,4	0,4	3,30	142,3	95,3	204,4	5,9	3,4	0,6
	Mussomeli	<5	2,1	0,0	0,0	0,0	0,0	0,40	37,4	4,2	135,1	0,6	0,6	0,0
	San Cataldo	<5	5,0	0,0	12,5	0,1	0,1	1,60	98,8	42,5	194,6	3,8	0,8	0,0
ASP Catania	23	4,1	0,1	915,0	0,2	0,2	1,90	97,5	84,7	111,7	2,3	2,5	0,9	
distretto	Acireale	<5	3,8	0,0	65,0	0,1	0,1	1,70	96,8	62,0	144,1	2,9	1,9	0,2
	Adrano	<5	2,0	0,1	85,0	0,3	0,3	1,40	50,3	18,4	109,4	1,6	1,3	1,4
	Bronte	<5	3,5	0,1	25,0	0,1	0,1	1,50	74,3	27,1	161,6	3,7	0,8	0,0
	Caltagirone	<5	3,4	0,1	20,0	0,1	0,0	1,40	68,2	35,2	119,1	1,5	1,8	0,9
	Catania metropolitana	12	6,2	0,1	255,0	0,1	0,2	2,40	136,3	111,5	165,0	2,8	3,1	1,1
	Giarre	<5	3,1	0,1	80,0	0,2	0,2	1,60	69,3	35,8	121,1	1,7	1,4	1,7
	Gravina	<5	2,9	0,1	202,5	0,2	0,2	1,70	77,4	50,1	114,3	2,1	2,2	0,9
	Palagonia	<5	2,3	0,1	32,5	0,1	0,1	1,20	57,7	21,1	125,6	1,0	1,6	1,0
	Paternò	<5	3,1	0,1	150,0	0,4	0,4	2,00	85,8	42,8	153,5	1,2	4,3	0,6
ASP Enna	<5	0,8	0,0	25,0	0,0	0,0	0,30	15,9	5,8	34,6	0,4	0,5	0,0	
distretto	Agira	0	0,0	0,0	0,0	0,0	0,00	0,0	0,0	0,0	0,0	0,0	0,0	
	Enna	<5	1,2	0,0	0,0	0,0	0,30	24,1	4,8	70,5	0,5	0,3	0,0	
	Nicosia	0	0,0	0,0	0,0	0,0	0,00	0,0	0,0	0,0	0,0	0,0	0,0	
	Piazza Armerina	<5	1,4	0,1	25,0	0,1	0,1	0,80	28,9	5,8	84,3	0,9	1,7	0,0
ASP Messina	14	4,3	0,1	480,0	0,2	0,2	1,70	85,4	71,0	102,0	2,0	2,6	0,3	
distretto	Barcellona Pozzo di Gotto	<5	3,2	0,1	40,0	0,1	0,1	1,40	66,0	31,6	121,4	0,6	2,7	0,8
	Lipari	<5	1,5	0,0	0,0	0,0	0,0	0,50	37,7	0,5	209,9	0,0	1,4	0,0
	Messina metropolitana	5	3,5	0,1	237,5	0,2	0,2	1,60	71,0	51,6	95,3	2,2	2,4	0,1
	Milazzo	<5	3,2	0,1	47,5	0,1	0,1	1,20	66,3	33,0	118,6	0,9	2,3	0,5
	Mistretta	<5	5,4	0,0	0,0	0,0	0,0	1,00	94,0	25,3	240,7	2,1	0,7	0,0
	Patti	<5	7,8	0,1	62,5	0,3	0,3	2,70	145,8	84,9	233,5	5,0	3,0	0,0
	S. Agata Militello	<5	9,1	0,2	62,5	0,2	0,1	3,00	173,8	117,3	248,2	2,7	5,3	1,0
	Taormina	<5	1,9	0,1	30,0	0,1	0,1	0,80	37,8	12,2	88,2	1,5	0,9	0,0
ASP Palermo	32	5,1	0,1	1249,5	0,2	0,2	2,30	115,2	102,4	129,2	2,4	2,3	2,1	
distretto	Bagheria	<5	4,4	0,1	70,0	0,2	0,2	2,10	118,3	72,2	182,7	3,6	1,0	1,8
	Carini	<5	3,1	0,1	17,5	0,0	0,0	1,50	87,7	45,3	153,2	1,3	2,2	0,8
	Cefalù	<5	8,8	0,1	20,0	0,1	0,1	2,20	164,3	97,3	259,7	2,9	1,5	2,3
	Corleone	<5	4,6	0,1	2,5	0,0	0,0	1,10	75,8	24,4	176,9	0,9	0,4	1,9
	Lercara Friddi	<5	6,9	0,1	10,0	0,1	0,0	2,00	118,0	53,8	223,9	3,0	1,9	0,8
	Misilmeri	<5	5,2	0,1	85,0	0,3	0,4	2,50	117,9	62,7	201,6	1,1	2,6	3,8
	Palermo metropolitana	19	4,9	0,2	815,0	0,2	0,2	2,30	112,5	96,1	130,8	2,4	2,4	2,1
	Partinico	<5	6,9	0,2	92,5	0,3	0,2	3,20	161,9	102,6	243,0	2,8	2,2	4,5
	Petralia Sottana	<5	8,8	0,1	30,0	0,3	0,2	2,60	126,9	60,7	233,3	3,9	1,6	2,2
	Termini Imerese	<5	4,7	0,2	107,0	0,4	0,6	2,50	97,6	51,9	167,0	2,7	3,6	0,9
	Lampedusa e Linosa	0	0,0	0,0	0,0	0,0	0,0	0,00	0,0	0,0	0,0	0,0	0,0	0,0
ASP Ragusa	7	4,2	0,1	215,0	0,1	0,1	1,80	95,2	72,7	122,6	2,9	1,8	0,6	
distretto	Modica	<5	3,4	0,0	52,5	0,1	0,1	1,40	77,3	45,8	122,2	2,3	1,1	0,8
	Ragusa	<5	5,8	0,1	110,0	0,2	0,2	2,30	119,2	77,8	174,6	4,1	2,2	0,6
	Vittoria	<5	3,5	0,1	52,5	0,1	0,1	1,70	89,4	51,1	145,3	2,4	2,3	0,4
ASP Siracusa	6	2,9	0,1	285,0	0,2	0,2	1,40	65,0	48,4	85,5	1,1	1,3	1,6	
distretto	Augusta	<5	2,7	0,0	7,5	0,0	0,0	1,10	64,5	23,6	140,4	0,4	1,0	1,8
	Lentini	<5	3,3	0,1	57,5	0,2	0,3	1,50	71,2	30,7	140,3	1,6	1,3	1,5
	Noto	<5	2,0	0,1	117,5	0,3	0,2	1,40	48,1	22,0	91,3	1,5	2,3	0,2
	Siracusa	<5	3,2	0,1	102,5	0,1	0,1	1,40	71,5	47,5	103,3	1,1	0,8	2,2
ASP Trapani	16	7,3	0,2	405,0	0,2	0,2	2,70	149,1	125,5	175,8	2,7	3,3	2,1	
distretto	Alcamo	<5	3,0	0,1	7,5	0,0	0,0	1,00	60,1	27,4	114,2	0,5	1,4	1,0
	Castelvetrano	<5	7,2	0,1	42,5	0,2	0,1	2,30	140,2	85,6	216,6	3,2	2,2	1,4
	Marsala	5	10,8	0,2	157,5	0,4	0,5	4,10	226,4	164,5	303,9	5,1	4,4	2,8
	Mazara del Vallo	<5	6,6	0,2	60,0	0,2	0,2	2,60	142,8	87,2	220,5	2,1	2,6	3,1
	Pantelleria	<5	11,8	0,3	2,5	0,1	0,0	4,20	247,8	66,7	634,4	0,0	4,2	8,5
	Trapani	5	7,2	0,2	135,0	0,2	0,2	2,80	145,2	105,5	194,9	2,3	4,4	1,6
REGIONE SICILIA	114	4,5	0,1	4437,0	0,2	0,2	2,00				2,3	2,2	1,4	

Tumori benigni - in situ

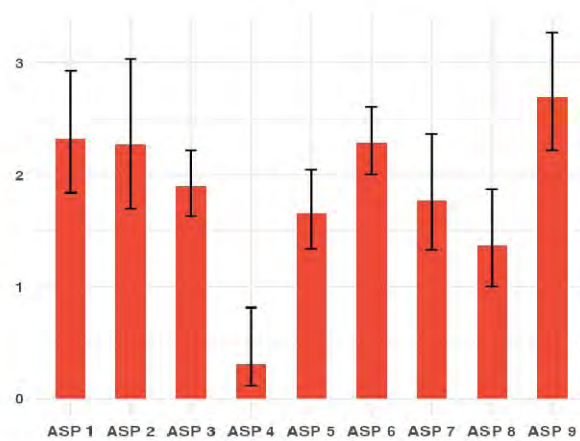


Distribuzione spaziale SMR per distretto di residenza (aa 2016-2024)#

Tasso per età per 100.000 ab.
(aa 2015-2023)



Tasso Standardizzato Diretto per 100.000 ab.
(aa 2016-2024)

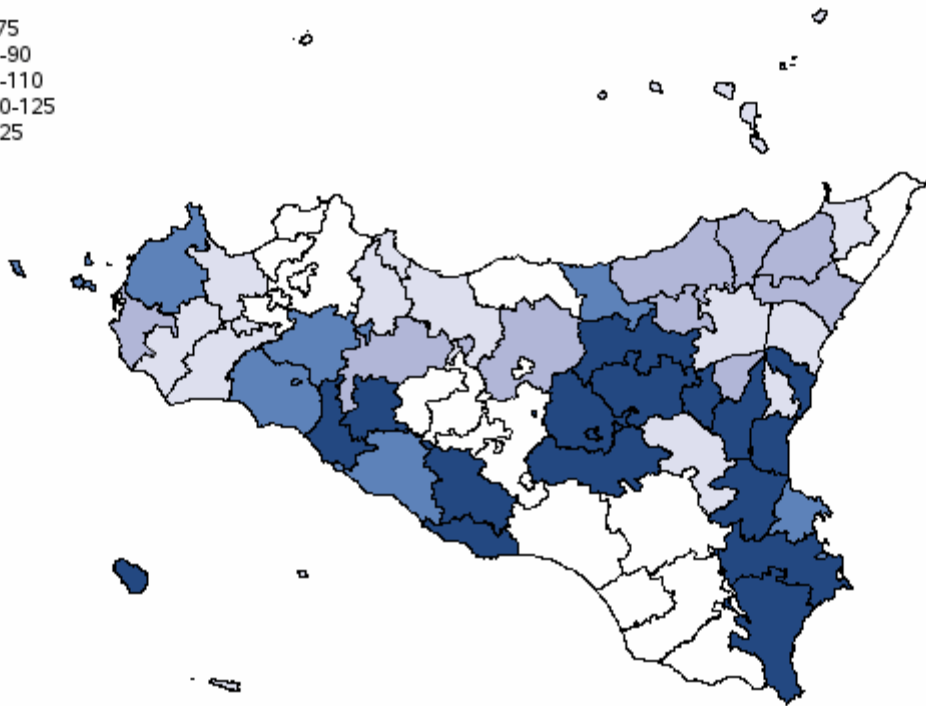
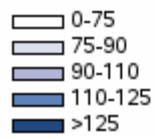


Malattie gh. endocrine - nutrizionali

Tabella 95 - Mortalità e andamento temporale dei tassi standardizzati diretti nelle Aziende Sanitarie territoriali e nei distretti della Sicilia (aa 2016-2024)

AZIENDA SANITARIA	Numero medio annuale	Tasso grezzo x100.000	Rischio 0-74 anni x100	Anni di vita persi a 75 anni	Tasso gr. anni di vita persi a 75 anni x1.000	Tasso st. anni di vita persi a 75 anni x1.000	Tasso Standardizzato x 100.000	SMR	Intervallo di confidenza al 95%		Tasso standardizzato x100.000 per periodo di calendario		
									Limite inferiore	Limite superiore	2016-2018	2019-2021	2022-2024
ASP Agrigento	157	77,0	1,7	3802,5	2,1	1,8	36,80	126,1	119,7	132,9	35,5	37,8	37,0
Agrigento	44	63,5	1,5	1370,0	2,2	1,9	33,80	113,6	102,7	125,4	35,8	34,6	30,7
Bivona	10	127,4	1,6	90,0	1,2	0,8	40,70	156,2	125,9	191,6	35,7	40,3	46,2
Canicatti	30	78,0	2,1	795,0	2,3	2,0	39,50	132,9	117,6	149,6	36,2	34,6	47,8
Casteltermeni	5	43,0	0,8	40,0	0,4	0,3	17,70	64,8	46,5	87,9	15,9	20,1	17,1
Licata	24	84,4	1,9	532,5	2,1	1,8	42,80	147,8	128,6	169,0	36,4	41,6	49,6
Ribera	18	120,0	2,1	327,5	2,4	1,9	50,10	177,0	150,8	206,3	45,9	53,3	50,5
Sciacca	26	76,5	1,6	647,5	2,1	1,8	33,50	113,0	99,0	128,4	34,2	40,6	25,9
ASP Caltanissetta	32	25,5	0,8	1360,0	1,2	1,1	14,40	45,0	39,9	50,5	17,0	16,3	10,0
Caltanissetta	13	29,7	1,0	637,5	1,6	1,4	16,90	51,0	42,1	61,3	17,8	19,6	13,3
Gela	12	22,1	0,6	470,0	0,9	0,9	13,10	43,1	35,5	51,9	17,8	14,4	7,2
Mussomeli	<5	25,4	0,7	92,5	1,1	1,0	11,60	34,8	21,8	52,7	18,8	9,9	6,3
San Cataldo	<5	25,7	1,1	160,0	1,1	0,8	14,30	42,4	30,0	58,2	11,5	18,5	12,6
ASP Catania	311	58,9	1,7	9460,0	2,0	1,7	33,60	113,1	108,9	117,4	31,3	40,2	29,5
Acireale	44	65,1	1,8	1527,5	2,5	2,1	39,00	129,9	117,4	143,4	37,1	47,6	32,4
Adrano	16	51,1	1,4	405,0	1,4	1,3	30,70	105,6	89,1	124,1	11,7	40,0	39,8
Bronte	8	46,1	1,1	235,0	1,5	1,2	22,50	75,4	59,1	94,8	11,9	30,8	24,3
Caltagirone	15	39,3	1,1	397,5	1,2	1,0	19,80	64,3	53,9	76,1	7,7	20,9	30,1
Catania metropolitana	136	77,2	2,2	3957,5	2,5	2,1	43,70	148,0	139,8	156,6	49,0	53,8	29,4
Giarre	19	45,3	1,1	465,0	1,3	1,0	23,10	78,3	66,9	91,1	21,8	26,3	21,7
Gravina	37	41,6	1,1	1080,0	1,3	1,1	24,60	84,2	75,4	93,7	17,0	29,9	26,2
Palagonia	11	40,1	1,2	467,5	1,8	1,8	23,90	77,4	63,2	93,9	13,8	25,5	32,0
Paternò	25	65,2	2,2	925,0	2,7	2,4	43,30	142,3	124,3	162,1	50,7	44,5	35,4
ASP Enna	104	130,7	2,6	2419,5	3,4	3,0	59,20	204,3	191,4	217,9	53,2	69,6	54,6
Agira	24	139,1	2,7	600,0	3,8	3,1	70,40	246,8	215,2	281,8	62,8	87,3	61,1
Enna	32	127,5	2,5	632,5	2,8	2,2	55,00	194,9	173,1	218,7	55,8	62,7	46,0
Nicosia	24	160,2	2,9	512,0	3,8	3,7	65,20	218,0	190,0	248,9	52,9	80,2	61,3
Piazza Armerina	23	106,8	2,6	675,0	3,5	3,4	52,10	173,0	150,2	198,2	42,5	58,4	55,7
ASP Messina	158	53,2	1,2	4184,5	1,6	1,3	25,30	85,5	81,1	90,1	26,7	28,0	21,4
Barcellona Pozzo di Gotto	20	61,3	1,3	434,5	1,4	1,4	29,30	101,0	86,9	116,7	26,6	34,5	27,0
Lipari	<5	45,9	1,5	140,0	2,0	1,4	24,90	85,5	58,5	120,7	27,4	27,1	21,7
Messina metropolitana	54	42,0	1,1	1617,5	1,4	1,1	21,10	70,1	64,0	76,6	24,7	24,1	15,0
Milazzo	17	48,3	0,9	365,0	1,1	0,9	22,10	77,1	65,5	90,2	24,8	21,7	20,3
Mistretta	6	85,2	2,2	187,5	2,8	2,2	36,70	114,3	86,8	147,7	33,7	37,1	39,1
Patti	15	64,7	1,3	415,0	2,0	1,9	28,60	95,6	79,9	113,4	32,2	39,5	14,7
S. Agata Militello	22	66,2	1,4	645,0	2,1	1,8	30,10	101,4	87,9	116,5	28,9	25,3	35,2
Taormina	19	70,2	1,2	380,0	1,6	1,2	30,00	108,0	92,5	125,4	27,9	35,6	26,7
ASP Palermo	244	40,7	1,2	8486,5	1,6	1,4	22,60	74,8	71,7	78,0	25,8	25,5	16,9
Bagheria	18	38,5	1,2	802,0	1,9	1,7	24,30	79,8	68,1	92,9	27,4	22,4	23,6
Canini	13	31,4	0,9	467,5	1,2	1,1	20,00	68,3	56,7	81,7	20,8	31,2	9,0
Cefalù	10	44,7	0,8	190,0	1,0	0,7	17,50	61,7	49,4	76,1	16,1	19,1	17,0
Corleone	10	89,8	1,9	265,0	2,5	2,2	37,00	118,4	95,7	144,9	46,0	33,5	31,2
Lercara Friddi	10	75,0	1,0	177,5	1,5	1,3	26,40	92,8	74,6	114,2	25,0	34,6	19,4
Misilmeri	15	53,3	1,2	352,5	1,4	1,3	26,20	89,3	74,7	106,0	30,5	30,2	17,5
Palermo metropolitana	123	34,8	1,2	5274,5	1,7	1,5	21,20	68,8	64,8	73,0	24,4	25,4	14,1
Partinico	15	42,2	1,1	447,5	1,4	1,2	22,20	73,7	61,8	87,2	25,2	19,6	21,9
Petràlia Sottana	12	99,1	1,8	225,0	2,1	1,7	32,00	103,6	84,7	125,6	36,1	35,4	25,4
Termini Imerese	16	54,8	1,0	247,5	0,9	0,7	23,20	83,1	70,2	97,6	29,2	17,2	23,2
Lampedusa e Linosa	<5	39,5	0,9	37,5	1,2	1,0	22,00	87,1	44,9	152,1	33,0	15,1	22,3
ASP Ragusa	58	36,5	1,0	1924,0	1,4	1,3	20,20	67,4	61,7	73,4	22,4	20,0	18,3
Modica	22	38,4	1,2	854,0	1,7	1,8	21,60	69,2	59,9	79,6	22,9	21,5	20,5
Ragusa	17	36,3	0,8	505,0	1,2	1,1	17,60	60,3	51,2	70,5	22,1	18,0	12,9
Vittoria	18	34,6	1,1	565,0	1,2	1,1	21,40	73,3	62,5	85,4	22,4	20,4	21,6
ASP Siracusa	160	82,9	2,1	4657,5	2,7	2,2	44,00	149,1	141,5	157,0	44,6	47,7	39,7
Augusta	17	68,8	1,7	552,5	2,5	2,2	36,20	120,4	101,9	141,3	34,0	36,2	37,3
Lentini	30	117,9	2,5	700,0	3,1	2,6	54,50	185,8	164,2	209,3	55,6	58,5	49,8
Noto	39	76,3	2,1	1172,5	2,6	2,1	44,60	151,5	136,0	168,3	46,7	49,3	37,9
Siracusa	75	80,7	2,1	2232,5	2,7	2,2	42,50	144,3	133,6	155,6	42,6	46,7	38,1
ASP Trapani	129	62,1	1,6	4269,5	2,3	2,0	31,00	101,0	95,3	107,0	32,2	30,9	29,9
Alcamo	18	55,8	1,4	617,5	2,1	1,9	26,70	86,8	74,0	101,1	31,7	27,1	22,0
Castelvetrano	17	56,6	1,3	567,5	2,1	1,8	26,90	87,8	74,3	103,1	28,4	25,2	27,3
Marsala	28	62,4	1,7	905,0	2,3	2,0	30,60	98,5	86,6	111,5	24,1	36,8	30,6
Mazara del Vallo	17	52,2	1,1	714,5	2,4	2,5	27,90	89,2	75,7	104,4	40,3	21,2	23,1
Pantelleria	<5	89,3	3,2	122,5	3,6	2,8	49,30	158,7	107,0	226,5	61,3	47,2	40,4
Trapani	46	71,1	1,9	1342,5	2,3	1,9	36,20	120,0	108,7	132,1	35,0	35,7	37,7
REGIONE SICILIA	1352	56,6	1,5	40564,0	1,9	1,6	29,80				30,4	33,1	26,1

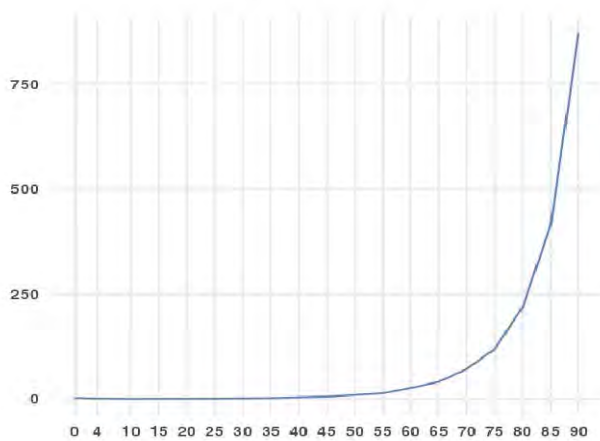
Malattie gh. endocrine - nutrizionali



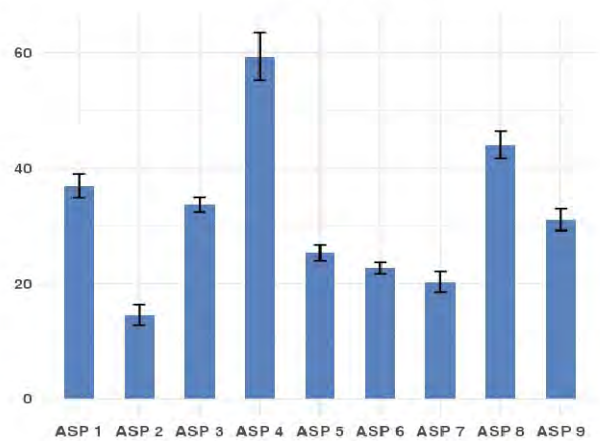
#

Distribuzione spaziale SMR per distretto di residenza (aa 2016-2024)#

Tasso per età per 100.000 ab.
(aa 2015-2023)



Tasso Standardizzato Diretto per 100.000 ab.
(aa 2016-2024)

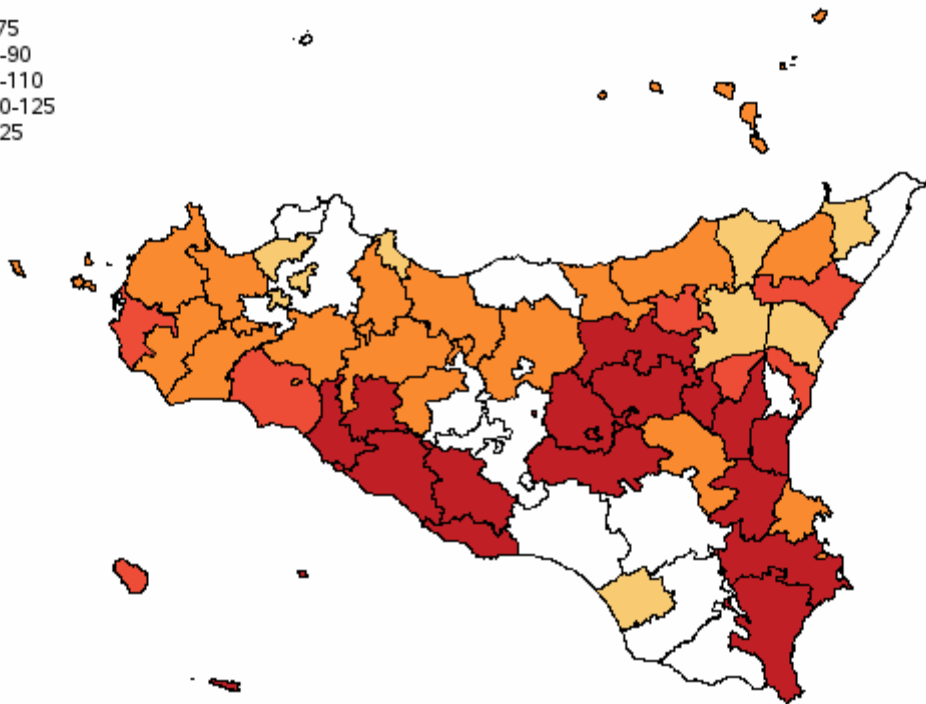
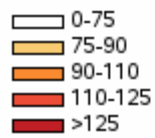


Malattie gh. endocrine - nutrizionali

Tabella 96 - Mortalità e andamento temporale dei tassi standardizzati diretti nelle Aziende Sanitarie territoriali e nei distretti della Sicilia (aa 2016-2024)

AZIENDA SANITARIA	Numero medio annuale	Tasso grezzo x100.000	Rischio 0-74 anni x100	Anni di vita persi a 75 anni	Tasso gr. anni di vita persi a 75 anni x1.000	Tasso st. anni di vita persi a 75 anni x1.000	Tasso Standardizzato x 100.000	SMR	Intervallo di confidenza al 95%		Tasso standardizzato x100.000 per periodo di calendario		
									Limite inferiore	Limite superiore	2016-2018	2019-2021	2022-2024
ASP Agrigento	207	96,0	1,2	2460,0	1,3	1,1	30,90	140,4	134,1	147,0	30,9	34,4	27,7
Agrigento	61	84,3	1,0	740,0	1,1	1,1	28,30	132,0	121,2	143,5	28,3	29,8	26,6
Bivona	13	147,8	1,7	140,0	1,8	1,1	35,30	157,0	129,7	188,3	29,9	46,7	29,3
Canicatti	37	89,7	1,1	407,5	1,1	0,9	28,50	130,7	117,1	145,4	29,2	30,2	26,3
Casteltermini	8	74,4	1,2	100,0	1,0	0,7	23,70	103,4	81,1	130,0	24,1	30,9	17,2
Licata	31	103,8	1,4	447,5	1,7	1,5	37,70	168,8	149,5	189,9	39,5	39,5	34,5
Ribera	24	149,7	2,1	267,5	1,8	1,4	46,70	204,3	178,0	233,4	35,6	61,5	42,6
Sciacca	33	90,7	1,0	357,5	1,1	0,9	27,40	123,5	109,8	138,5	30,8	29,2	22,3
ASP Caltanissetta	42	31,6	0,6	1127,5	0,9	0,9	12,50	49,7	44,8	55,0	15,4	12,9	9,3
Caltanissetta	16	35,1	0,7	507,5	1,2	1,2	13,40	50,5	42,7	59,4	16,5	11,9	11,9
Gela	17	29,3	0,6	297,5	0,6	0,5	12,80	56,4	47,9	66,0	16,3	16,0	6,5
Mussomeli	<5	42,5	0,9	197,5	2,1	2,2	15,80	50,7	36,2	69,1	18,5	10,7	17,8
San Cataldo	<5	23,3	0,5	125,0	0,8	0,8	8,90	31,4	22,1	43,3	10,1	10,0	6,4
ASP Catania	361	64,5	1,0	5841,0	1,2	1,0	24,70	109,6	105,8	113,4	23,9	28,9	21,5
Acireale	44	62,9	1,2	967,0	1,5	1,4	27,20	117,8	106,5	130,0	25,0	31,7	25,0
Adrano	22	65,1	0,9	317,0	1,0	1,1	26,00	118,9	102,9	136,7	7,7	38,0	32,0
Bronte	11	59,8	0,8	207,0	1,2	1,5	20,10	86,3	70,3	104,7	10,6	23,9	25,3
Caltagirone	18	46,0	0,9	397,5	1,1	1,0	16,10	64,6	55,1	75,2	10,0	19,9	18,0
Catania metropolitana	161	84,9	1,1	2135,0	1,3	1,1	29,30	131,8	125,1	138,8	34,8	32,8	20,5
Giarre	22	51,2	0,8	327,5	0,8	0,6	18,50	82,5	71,4	94,7	17,8	20,5	17,3
Gravina	34	35,8	0,6	682,5	0,8	0,7	16,00	70,7	63,0	79,1	13,6	20,1	14,0
Palagonia	15	50,5	0,9	280,0	1,1	0,9	20,90	92,4	77,3	109,6	12,8	23,7	25,7
Paternò	34	84,2	1,9	527,5	1,5	1,2	39,80	175,1	155,9	196,0	40,5	44,5	35,3
ASP Enna	127	150,4	1,8	1575,0	2,1	1,7	46,60	211,3	199,2	223,8	44,0	51,9	44,1
Agira	28	153,6	1,7	427,5	2,6	2,5	53,70	242,3	213,2	274,3	54,2	59,4	48,6
Enna	42	152,0	1,7	342,5	1,4	1,0	44,30	209,9	189,2	232,2	44,6	44,9	43,1
Nicosia	28	175,4	1,6	362,5	2,5	2,2	49,20	228,6	201,3	258,6	45,2	51,8	50,6
Piazza Armerina	30	128,7	2,0	442,5	2,1	1,7	42,30	178,7	158,0	201,5	35,1	54,5	37,7
ASP Messina	193	60,9	0,8	2794,5	1,0	0,9	19,30	84,3	80,4	88,4	21,6	20,1	16,5
Barcellona Pozzo di Gotto	23	66,4	0,9	297,5	0,9	0,8	21,60	95,3	82,9	109,2	25,1	18,8	21,1
Lipari	<5	52,6	1,3	180,0	2,7	3,3	25,10	98,0	68,2	136,3	30,3	25,2	19,8
Messina metropolitana	67	48,6	0,8	1122,5	0,9	0,7	16,30	68,0	62,7	73,6	19,5	18,4	11,2
Milazzo	22	56,9	0,6	192,5	0,6	0,4	17,40	82,1	71,0	94,5	21,2	18,5	12,6
Mistretta	7	87,0	0,4	70,0	1,0	0,9	22,30	101,4	78,1	129,5	20,3	29,4	17,6
Patti	15	64,0	0,8	275,0	1,3	1,7	19,80	81,2	68,3	95,9	21,9	25,7	11,1
S. Agata Militello	30	82,6	0,9	462,0	1,4	1,8	24,70	108,4	95,9	122,1	22,2	16,0	36,4
Taormina	24	82,9	0,9	195,0	0,7	0,5	23,80	113,3	98,7	129,4	25,1	28,5	18,0
ASP Palermo	285	44,6	0,7	5610,0	1,0	0,9	17,00	72,2	69,4	75,0	18,3	20,3	12,4
Bagheria	23	45,6	1,2	730,0	1,6	1,6	22,30	89,3	77,5	102,4	21,5	26,0	19,6
Canini	15	33,4	0,7	315,0	0,8	0,7	16,80	71,7	59,9	85,1	19,0	21,0	11,2
Cefalù	12	51,5	0,6	177,5	0,9	0,7	15,00	65,3	53,4	79,1	18,7	16,3	10,2
Corleone	12	95,9	1,1	162,5	1,5	1,3	24,30	105,3	86,1	127,5	24,2	26,6	21,7
Lercara Friddi	13	87,9	1,0	110,0	0,8	0,6	22,70	99,8	82,3	119,8	26,8	23,4	18,2
Misilmeri	16	56,7	0,9	320,0	1,3	1,2	21,30	90,8	76,5	107,0	19,9	25,0	18,7
Palermo metropolitana	143	37,4	0,7	3205,0	0,9	0,8	14,80	62,0	58,6	65,5	16,2	18,4	9,8
Partinico	18	48,2	0,8	252,5	0,8	0,6	17,90	80,6	68,6	94,1	19,0	21,1	13,8
Petràlia Sottana	13	104,3	1,1	145,0	1,3	1,3	23,50	97,8	81,0	117,1	24,8	27,7	16,8
Termini Imerese	19	62,4	0,6	140,0	0,5	0,4	19,10	90,8	77,8	105,4	19,5	23,1	15,0
Lampedusa e Linosa	<5	61,0	1,6	52,5	1,9	1,6	32,80	132,3	77,0	211,8	33,3	47,7	17,5
ASP Ragusa	71	44,6	0,6	1212,0	0,8	0,8	16,30	72,4	66,9	78,2	15,2	15,9	17,8
Modica	27	45,7	0,7	515,0	1,0	0,9	17,00	74,1	65,0	84,0	16,7	16,2	18,0
Ragusa	21	43,3	0,6	387,0	0,9	0,9	14,10	61,5	53,1	70,8	13,4	15,1	14,1
Vittoria	23	44,7	0,6	310,0	0,7	0,6	18,20	84,0	72,9	96,2	15,5	16,8	22,0
ASP Siracusa	174	87,6	1,3	2635,0	1,5	1,2	32,40	144,2	137,2	151,5	31,8	34,1	31,4
Augusta	14	58,9	0,7	135,0	0,6	0,4	21,70	101,7	84,9	120,8	20,4	24,5	20,2
Lentini	31	114,2	1,5	447,5	1,9	1,5	39,50	175,6	155,5	197,6	40,4	44,4	33,9
Noto	50	97,8	1,7	775,0	1,7	1,3	39,50	174,0	158,3	190,9	37,3	41,8	39,2
Siracusa	79	82,1	1,1	1277,5	1,5	1,3	29,60	131,0	121,6	141,0	29,4	29,5	29,9
ASP Trapani	155	71,9	1,0	2232,5	1,2	0,9	23,60	102,7	97,4	108,2	23,6	23,8	23,2
Alcamo	25	74,8	1,2	420,0	1,4	1,3	24,50	103,9	90,8	118,4	26,2	24,6	22,4
Castelvetrano	23	75,3	1,0	362,5	1,3	1,0	23,20	100,3	87,1	114,9	25,1	28,0	16,4
Marsala	36	79,2	1,0	465,0	1,1	1,0	26,30	116,8	104,4	130,2	26,4	24,2	28,0
Mazara del Vallo	20	59,1	0,7	210,0	0,7	0,5	19,70	90,6	77,9	104,9	18,4	17,7	22,7
Pantelleria	<5	82,6	1,6	20,0	0,6	0,4	27,50	120,7	80,2	174,5	22,7	17,4	42,2
Trapani	48	69,9	1,0	755,0	1,2	1,0	23,10	98,8	89,7	108,6	22,5	24,1	22,8
REGIONE SICILIA	1615	64,0	0,9	25487,5	1,1	1,0	22,80				23,2	25,2	20,0

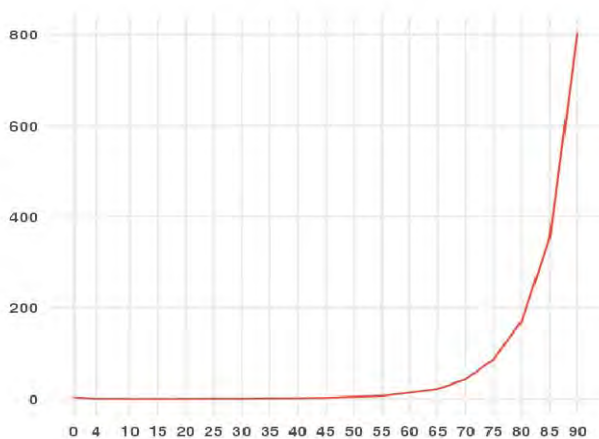
Malattie gh. endocrine - nutrizionali



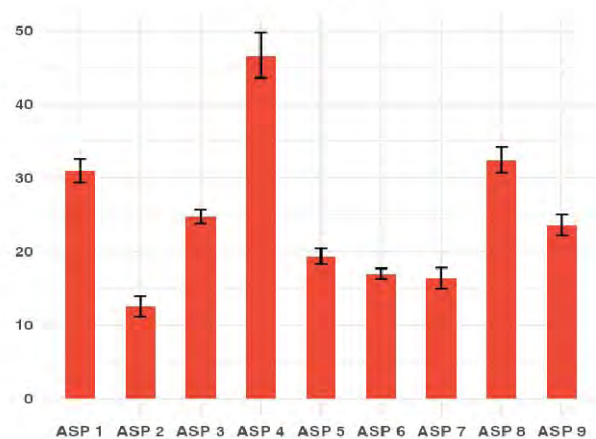
#

Distribuzione spaziale SMR per distretto di residenza (aa 2016-2024)#

Tasso per età per 100.000 ab.
(aa 2015-2023)



Tasso Standardizzato Diretto per 100.000 ab.
(aa 2016-2024)

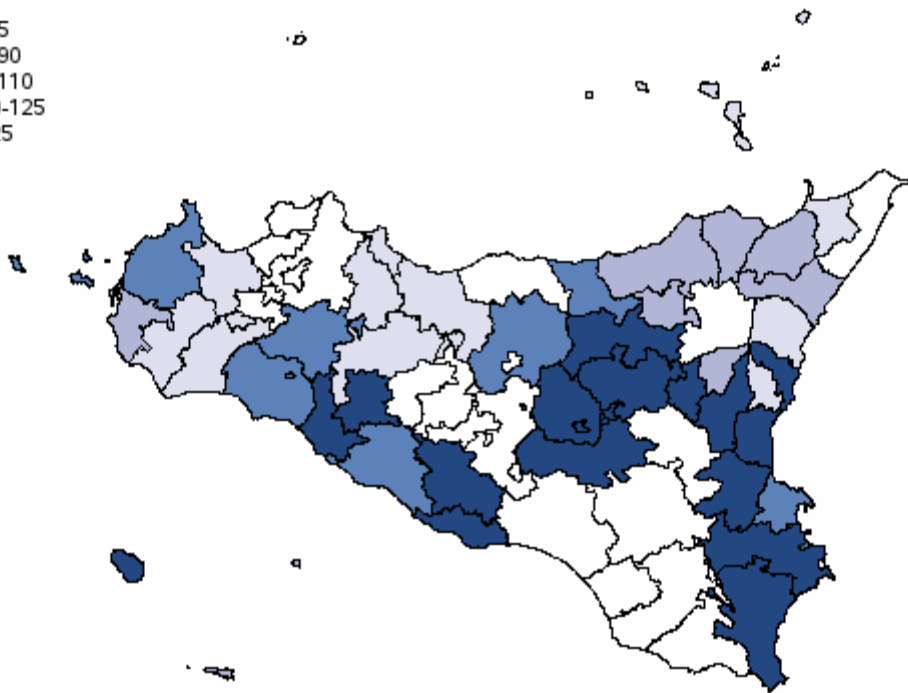
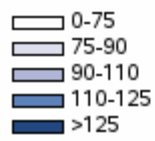


Diabete mellito (ICD-IX 250) - Uomini

Tabella 97 - Mortalità e andamento temporale dei tassi standardizzati diretti nelle Aziende Sanitarie territoriali e nei distretti della Sicilia (aa 2016-2024)

AZIENDA SANITARIA	Numero medio annuale	Tasso grezzo x100.000	Rischio 0-74 anni x100	Anni di vita persi a 75 anni	Tasso gr. anni di vita persi a 75 anni x1.000	Tasso st. anni di vita persi a 75 anni x1.000	Tasso Standardizzato x 100.000	SMR	Intervallo di confidenza al 95%		Tasso standardizzato x100.000 per periodo di calendario		
									Limite inferiore	Limite superiore	2016-2018	2019-2021	2022-2024
ASP Agrigento	144	70,4	1,4	2660,0	1,4	1,2	32,70	128,7	121,8	135,9	31,2	33,3	33,4
Agrigento	39	56,3	1,1	857,5	1,4	1,1	28,80	112,7	101,2	125,2	29,4	30,2	26,8
Bivona	10	124,6	1,6	90,0	1,2	0,8	39,80	168,8	135,7	207,5	35,7	39,3	44,3
Canicatti	28	71,1	1,9	610,0	1,7	1,5	35,30	135,2	119,0	153,1	33,4	31,3	41,5
Casteltermini	<5	37,8	0,6	30,0	0,3	0,2	15,20	63,2	44,3	87,5	11,5	17,5	16,2
Licata	23	80,8	1,7	420,0	1,7	1,4	40,30	158,1	137,1	181,3	34,2	38,4	47,7
Ribera	17	110,5	1,6	180,0	1,3	0,9	43,90	181,0	153,2	212,3	43,2	43,2	44,9
Sciacca	24	69,3	1,3	472,5	1,5	1,2	29,50	113,7	98,9	130,0	29,1	34,8	24,7
ASP Caltanissetta	28	22,0	0,7	882,5	0,8	0,7	11,90	43,5	38,2	49,2	14,0	13,5	8,4
Caltanissetta	11	25,9	0,8	372,5	1,0	0,8	13,70	49,6	40,4	60,3	14,0	15,9	11,2
Gela	11	18,8	0,5	312,5	0,6	0,5	10,70	41,1	33,2	50,2	14,9	11,2	6,3
Mussomeli	<5	19,6	0,5	62,5	0,7	0,7	8,60	29,8	17,4	47,7	13,8	9,9	2,0
San Cataldo	<5	24,4	1,0	135,0	0,9	0,7	13,20	44,8	31,4	62,1	11,5	16,7	11,4
ASP Catania	269	51,0	1,3	5730,0	1,2	1,0	28,20	109,8	105,5	114,3	26,1	33,4	25,2
Acireale	38	55,9	1,4	950,0	1,6	1,2	32,60	125,9	112,8	140,1	30,2	40,4	27,7
Adrano	15	46,6	1,1	195,0	0,7	0,5	26,80	108,0	90,4	128,0	7,9	36,4	35,5
Bronte	7	40,4	0,8	180,0	1,1	0,9	19,30	73,6	56,7	94,0	7,3	26,2	24,3
Caltagirone	12	31,3	0,8	227,5	0,7	0,5	15,20	57,2	46,9	69,1	3,9	15,8	25,4
Catania metropolitana	118	67,3	1,8	2587,5	1,6	1,3	37,20	145,0	136,4	153,9	42,6	44,3	25,6
Giarre	17	40,5	0,9	287,5	0,8	0,5	19,90	78,3	66,3	91,9	20,2	23,1	17,1
Gravina	31	35,2	0,9	600,0	0,7	0,6	20,20	80,1	71,1	90,1	14,5	22,9	22,4
Palagonia	9	31,9	0,9	260,0	1,0	0,9	18,20	69,2	55,0	85,9	5,3	20,0	28,8
Paternò	22	57,4	1,7	442,5	1,3	1,0	36,80	141,5	122,5	162,5	42,8	41,1	27,1
ASP Enna	101	126,9	2,5	2157,5	3,0	2,5	56,90	220,8	206,7	235,7	52,2	66,3	52,1
Agira	23	132,8	2,5	530,0	3,4	2,7	66,50	263,6	229,0	301,8	60,9	82,1	56,9
Enna	31	124,4	2,4	602,5	2,7	2,0	53,50	211,7	187,7	237,9	54,0	62,3	44,0
Nicosia	23	154,3	2,7	390,0	2,9	2,1	60,80	232,5	202,1	266,2	52,3	70,6	57,7
Piazza Armerina	23	105,7	2,5	635,0	3,3	3,2	51,20	190,9	165,7	218,9	42,5	57,1	54,2
ASP Messina	142	48,1	1,0	3219,5	1,2	1,0	22,40	86,2	81,6	91,1	23,4	24,7	19,4
Barcellona Pozzo di Gotto	19	57,6	1,1	402,0	1,3	1,3	27,50	106,0	90,8	123,0	23,6	33,8	25,1
Lipari	<5	38,8	1,0	110,0	1,6	1,1	20,90	81,3	53,6	118,3	19,6	27,1	17,0
Messina metropolitana	49	38,4	1,0	1340,0	1,2	0,9	19,10	71,6	65,1	78,6	22,1	21,5	13,9
Milazzo	15	43,0	0,7	265,0	0,8	0,6	19,30	76,6	64,4	90,5	23,3	16,9	18,1
Mistretta	6	75,0	1,9	152,5	2,2	1,7	32,30	111,3	82,9	146,4	24,5	35,8	36,9
Patti	13	59,2	1,1	257,5	1,3	1,0	25,20	97,3	80,7	116,4	29,1	32,9	14,2
S. Agata Militello	20	59,6	1,1	397,5	1,3	1,0	25,90	101,8	87,5	117,7	24,9	20,8	31,2
Taormina	16	60,4	1,0	295,0	1,2	0,9	25,50	103,6	87,6	121,7	22,3	31,0	23,5
ASP Palermo	215	35,9	0,9	5035,0	0,9	0,8	19,10	74,0	70,7	77,4	22,7	21,4	13,7
Bagheria	17	34,8	1,0	480,0	1,1	0,9	21,20	81,2	68,7	95,3	24,0	19,6	20,3
Carini	12	29,1	0,8	270,0	0,7	0,6	18,00	71,5	58,8	86,0	19,3	28,2	7,6
Cefalù	9	43,1	0,7	172,5	0,9	0,6	16,80	66,1	52,7	81,8	16,1	18,2	15,8
Corleone	10	83,1	1,5	172,5	1,6	1,3	32,10	121,1	97,0	149,4	46,0	25,8	23,7
Lercara Friddi	9	65,8	0,7	122,5	1,0	0,9	22,40	89,8	71,0	112,1	24,3	29,3	13,1
Misilmeri	13	48,0	1,0	177,5	0,7	0,6	22,40	89,7	74,2	107,4	26,6	25,5	14,9
Palermo metropolitana	104	29,3	0,9	2942,5	0,9	0,8	17,10	65,3	61,1	69,6	20,5	20,4	10,8
Partinico	13	37,6	0,8	280,0	0,9	0,7	18,90	73,2	60,8	87,5	21,0	18,7	17,5
Petralia Sottana	11	96,3	1,7	175,0	1,7	1,2	29,80	110,5	90,0	134,3	36,1	29,3	24,7
Termini Imerese	16	52,5	1,0	232,5	0,9	0,6	22,10	88,6	74,6	104,5	28,8	16,2	21,4
Lampedusa e Linosa	<5	36,2	0,7	10,0	0,3	0,2	19,20	90,6	45,2	162,1	33,0	15,1	12,2
ASP Ragusa	48	30,1	0,7	1182,0	0,8	0,8	16,10	62,4	56,6	68,6	17,9	16,3	14,5
Modica	18	31,7	0,9	502,0	1,0	1,0	17,10	64,1	54,6	74,7	17,0	17,1	17,3
Ragusa	14	30,1	0,5	330,0	0,8	0,6	14,20	55,7	46,5	66,2	19,1	14,7	9,0
Vittoria	15	28,5	0,8	350,0	0,7	0,7	17,20	68,0	57,0	80,5	17,6	16,9	17,3
ASP Siracusa	147	76,0	1,8	3315,0	1,9	1,5	39,30	153,2	145,0	161,6	39,1	43,2	35,7
Augusta	15	61,4	1,4	362,5	1,7	1,4	31,10	120,5	101,0	142,7	28,5	30,3	33,7
Lentini	28	111,8	2,1	500,0	2,2	1,7	50,20	196,2	172,9	221,9	48,7	54,3	48,0
Noto	35	69,0	1,8	842,5	1,9	1,5	39,50	154,3	137,7	172,3	39,3	45,0	34,1
Siracusa	69	73,8	1,8	1610,0	1,9	1,5	38,00	147,9	136,4	160,0	38,4	42,3	33,2
ASP Trapani	115	55,4	1,3	2867,5	1,5	1,2	26,70	100,6	94,5	106,9	27,9	27,5	24,8
Alcamo	16	48,0	1,1	295,0	1,0	0,8	21,40	83,0	69,9	97,9	25,2	21,5	18,0
Castelvetrano	14	47,9	1,0	382,5	1,4	1,2	21,90	82,8	69,1	98,6	25,0	22,1	18,9
Marsala	25	57,1	1,5	662,5	1,7	1,4	27,20	100,4	87,7	114,3	21,7	34,8	25,0
Mazara del Vallo	15	45,8	0,8	325,0	1,1	0,9	22,50	87,4	73,3	103,4	30,3	18,8	19,4
Pantelleria	<5	74,4	2,2	92,5	2,8	2,1	39,70	148,4	96,0	219,1	55,7	39,8	24,5
Trapani	42	65,2	1,7	1110,0	1,9	1,5	32,80	123,1	111,1	136,2	32,9	32,1	33,5
REGIONE SICILIA	1208	50,5	1,2	27049,0	1,3	1,0	25,80				26,4	28,6	22,6

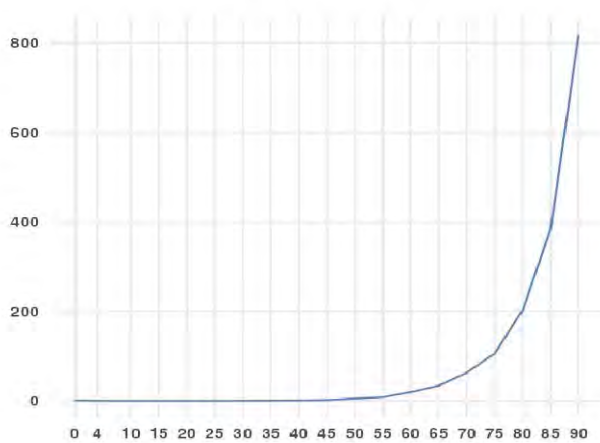
Diabete mellito (ICD-IX 250) - Uomini



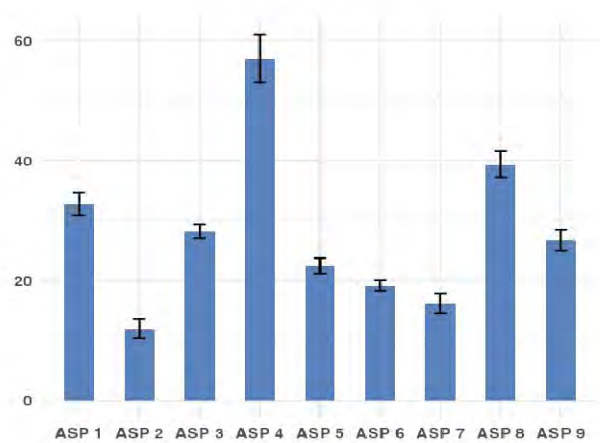
#

Distribuzione spaziale SMR per distretto di residenza (aa 2016-2024)#

Tasso per età per 100.000 ab.
(aa 2015-2023)



Tasso Standardizzato Diretto per 100.000 ab.
(aa 2016-2024)

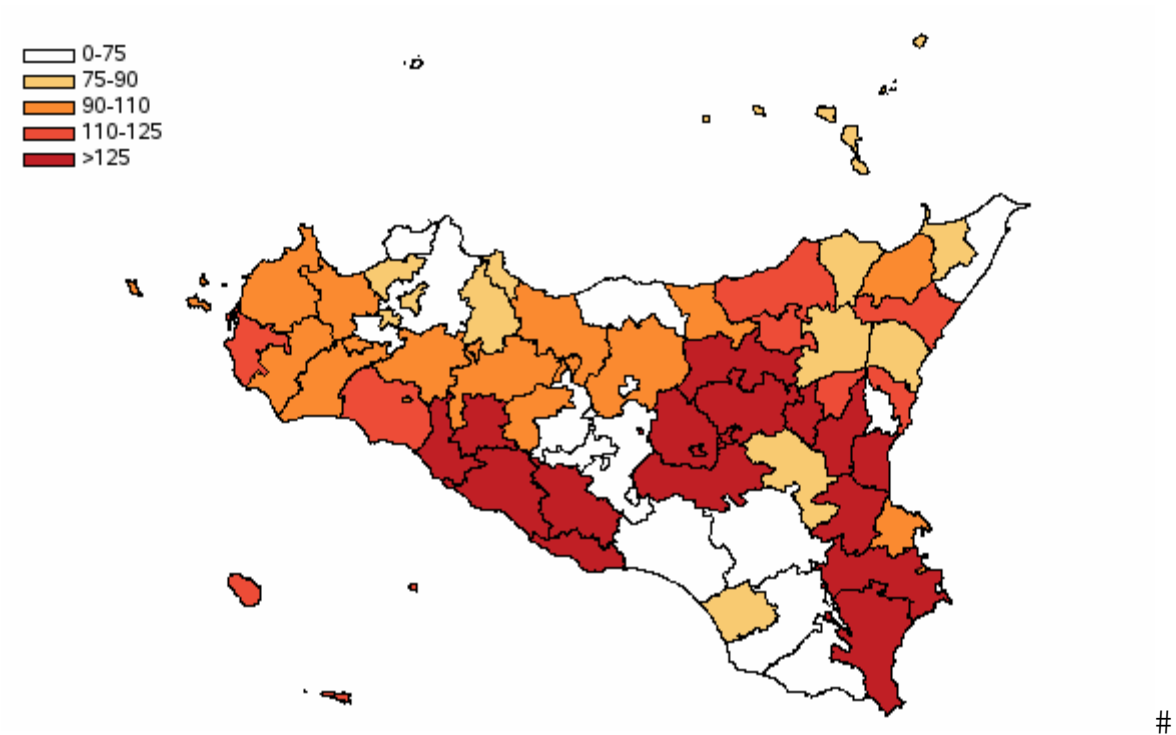


Diabete mellito (ICD-IX 250) - Donne

Tabella 98 - Mortalità e andamento temporale dei tassi standardizzati diretti nelle Aziende Sanitarie territoriali e nei distretti della Sicilia (aa 2016-2024)

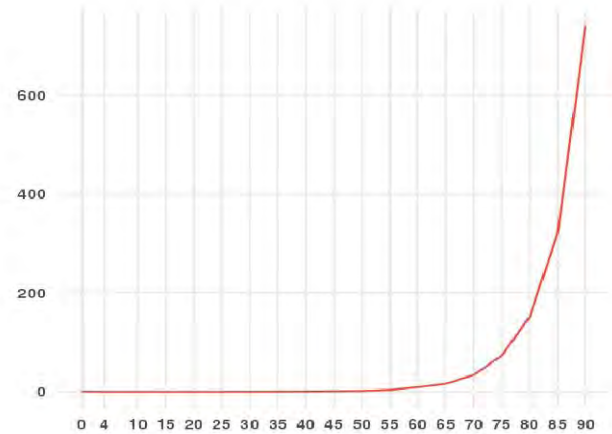
AZIENDA SANITARIA	Numero medio annuale	Tasso grezzo x100.000	Rischio 0-74 anni x100	Anni di vita persi a 75 anni	Tasso gr. anni di vita persi a 75 anni x1.000	Tasso st. anni di vita persi a 75 anni x1.000	Tasso Standardizzato x 100.000	SMR	Intervallo di confidenza al 95%		Tasso standardizzato x100.000 per periodo di calendario		
									Limite inferiore	Limite superiore	2016-2018	2019-2021	2022-2024
ASP Agrigento	189	87,6	0,9	1512,5	0,8	0,6	26,90	144,7	137,9	151,8	28,4	28,7	23,8
Agrigento	55	75,5	0,6	370,0	0,6	0,4	23,90	133,9	122,4	146,3	25,6	23,2	22,6
Bivona	12	140,1	1,5	110,0	1,4	0,9	32,30	166,7	137,0	206,9	29,2	39,8	28,1
Canicatti	35	84,1	0,9	310,0	0,8	0,7	26,10	138,3	123,5	154,4	27,4	27,9	23,2
Casteltermini	7	62,1	0,6	32,5	0,3	0,2	17,80	97,4	74,5	125,2	19,4	23,0	12,0
Licata	29	98,2	1,2	295,0	1,1	0,9	34,40	180,9	159,7	204,2	38,0	35,8	29,3
Ribera	22	136,6	1,8	175,0	1,2	0,8	40,90	210,3	182,0	241,7	35,2	47,1	39,8
Sciacca	29	80,5	0,7	220,0	0,7	0,5	23,00	123,5	108,9	139,5	26,2	25,0	18,2
ASP Caltanissetta	35	26,0	0,4	537,5	0,4	0,4	9,50	46,3	41,3	51,7	11,4	9,8	7,6
Caltanissetta	14	30,3	0,5	230,0	0,6	0,4	10,30	49,3	41,0	58,6	12,2	9,4	9,8
Gela	13	22,9	0,4	162,5	0,3	0,2	9,60	50,2	41,7	60,0	12,1	11,6	5,5
Mussomeli	<5	37,2	0,6	100,0	1,1	0,8	12,00	49,9	34,7	69,4	12,5	10,1	12,6
San Cataldo	<5	18,3	0,3	45,0	0,3	0,2	6,20	27,7	18,6	39,8	7,4	6,6	4,7
ASP Catania	305	54,6	0,7	3200,0	0,6	0,5	19,90	105,3	101,4	109,3	19,1	23,2	17,5
Acireale	39	55,2	1,0	600,0	0,9	0,7	23,20	117,8	105,7	130,8	21,3	27,3	20,9
Adrano	19	56,9	0,5	115,0	0,4	0,3	21,30	117,9	101,0	136,9	4,5	30,9	28,1
Bronte	10	52,7	0,6	87,5	0,5	0,4	16,50	85,7	68,9	105,4	7,3	21,0	21,0
Caltagirone	14	34,5	0,5	157,5	0,4	0,4	10,90	54,6	45,4	65,2	4,0	15,0	13,4
Catania metropolitana	135	71,5	0,8	1160,0	0,7	0,5	23,40	125,4	118,5	132,7	28,7	25,6	16,1
Giarre	21	47,6	0,7	247,5	0,6	0,5	16,70	87,0	74,9	100,4	15,8	18,6	15,7
Gravina	28	29,5	0,4	345,0	0,4	0,4	12,50	66,5	58,6	75,3	10,1	15,1	11,8
Palagonia	11	38,6	0,6	190,0	0,7	0,6	15,80	80,5	65,5	97,8	9,6	17,0	20,3
Paternò	29	72,2	1,3	297,5	0,8	0,7	32,80	171,6	151,3	193,8	32,4	37,9	28,8
ASP Enna	125	147,5	1,6	1362,5	1,8	1,5	44,90	233,8	220,3	247,9	42,1	50,5	42,5
Agira	27	150,5	1,4	305,0	1,9	1,7	50,70	268,9	236,2	304,7	52,2	55,0	46,2
Enna	41	148,4	1,6	327,5	1,3	1,0	42,90	231,1	208,1	256,1	43,1	44,9	40,8
Nicosia	28	174,0	1,6	327,5	2,3	2,0	48,10	255,3	224,7	288,9	43,5	51,8	49,0
Piazza Armerina	29	125,8	1,9	402,5	1,9	1,5	41,00	197,0	173,9	222,4	32,8	53,0	37,7
ASP Messina	174	54,8	0,6	1787,5	0,6	0,5	16,70	85,6	81,5	90,0	18,0	17,9	14,2
Barcellona Pozzo di Gotto	21	60,0	0,8	262,5	0,8	0,7	19,20	97,3	83,9	112,2	22,8	16,2	18,9
Lipari	<5	39,1	0,6	42,5	0,6	0,4	15,90	83,1	54,3	121,8	16,2	22,5	9,0
Messina metropolitana	59	42,9	0,6	775,0	0,6	0,5	13,90	67,7	62,1	73,7	15,3	16,1	10,3
Milazzo	20	51,3	0,6	137,5	0,4	0,3	15,20	83,7	71,8	97,1	18,9	16,6	10,4
Mistretta	6	77,5	0,2	20,0	0,3	0,2	18,00	101,4	76,8	131,3	18,2	21,3	14,7
Patti	14	57,6	0,6	125,0	0,6	0,4	16,00	82,1	68,4	97,9	16,7	20,2	10,9
S. Agata Militello	28	77,4	0,8	287,5	0,9	0,6	21,90	114,5	100,9	129,4	21,0	15,5	29,6
Taormina	22	76,8	0,8	137,5	0,5	0,3	21,60	118,4	102,6	135,9	21,7	27,7	15,6
ASP Palermo	246	38,5	0,5	2855,0	0,5	0,4	13,60	70,6	67,6	73,6	15,1	16,0	10,0
Bagheria	19	38,0	0,8	317,5	0,7	0,6	17,10	85,0	72,7	98,7	17,7	18,8	15,0
Canini	13	28,8	0,5	212,5	0,5	0,5	14,10	70,8	58,3	85,1	15,7	17,3	10,0
Cefalù	10	46,1	0,4	132,5	0,6	0,5	12,80	65,8	53,2	80,5	15,6	13,2	9,7
Corleone	10	85,8	0,8	72,5	0,7	0,5	19,50	105,5	85,3	129,1	22,8	17,1	18,2
Lercara Friddi	12	83,2	0,7	85,0	0,7	0,5	20,60	105,9	86,9	127,9	25,6	19,9	16,5
Misilmeri	14	48,4	0,6	137,5	0,5	0,4	16,80	87,6	72,7	104,6	16,2	18,2	15,7
Palermo metropolitana	120	31,3	0,4	1540,0	0,4	0,3	11,50	59,0	55,5	62,6	12,5	14,5	7,5
Partinico	16	43,7	0,6	160,0	0,5	0,4	15,60	82,9	69,9	97,5	18,3	16,9	11,9
Petràlia Sottana	13	99,0	0,9	107,5	0,9	1,0	21,10	103,7	85,4	124,6	24,4	22,8	15,2
Termini Imerese	17	55,9	0,4	77,5	0,3	0,2	16,30	91,9	78,0	107,6	17,7	19,0	12,6
Lampedusa e Linosa	<5	46,7	1,1	12,5	0,4	0,3	23,60	116,0	61,7	198,3	33,3	34,2	4,9
ASP Ragusa	56	35,3	0,4	612,5	0,4	0,4	12,20	64,8	59,2	70,6	11,9	11,9	12,8
Modica	21	35,9	0,5	322,5	0,6	0,6	12,90	65,9	56,9	76,0	12,2	13,7	12,8
Ragusa	16	32,8	0,3	135,0	0,3	0,2	9,60	52,5	44,3	61,7	10,7	8,9	9,6
Vittoria	19	36,9	0,4	155,0	0,3	0,3	14,50	78,9	67,5	91,7	13,2	13,0	16,9
ASP Siracusa	162	81,3	1,1	1915,0	1,1	0,8	29,30	151,9	144,2	159,9	28,8	31,1	27,9
Augusta	13	54,8	0,5	112,5	0,5	0,4	20,00	107,7	89,3	128,8	19,5	23,2	17,3
Lentini	28	105,1	1,3	287,5	1,2	0,9	35,10	183,2	161,3	207,2	33,2	41,2	31,1
Noto	47	92,3	1,5	630,0	1,4	1,1	36,70	186,9	169,5	205,6	35,5	39,2	35,2
Siracusa	73	75,5	0,9	885,0	1,0	0,8	26,20	136,8	126,5	147,6	26,4	26,0	26,3
ASP Trapani	136	63,0	0,8	1465,0	0,8	0,6	19,80	101,6	96,0	107,5	20,8	20,2	18,5
Alcamo	21	63,5	0,9	202,5	0,7	0,5	19,30	99,5	85,9	114,6	21,2	19,9	16,7
Castelvetrano	21	67,7	0,8	267,5	1,0	0,8	19,90	101,5	87,5	117,2	22,4	24,0	13,4
Marsala	32	69,8	0,8	257,5	0,6	0,5	22,00	116,4	103,3	130,8	23,2	19,8	22,9
Mazara del Vallo	18	52,5	0,6	162,5	0,5	0,4	17,10	91,1	77,6	106,4	15,9	16,7	18,6
Pantelleria	<5	73,7	1,6	20,0	0,6	0,4	24,90	121,6	78,7	179,6	22,7	15,3	36,5
Trapani	42	60,8	0,8	555,0	0,9	0,7	19,60	97,0	87,4	107,4	20,6	20,5	17,8
REGIONE SICILIA	1427	56,6	0,7	15247,5	0,7	0,5	19,20				19,7	21,1	16,8

Diabete mellito (ICD-IX 250) - Donne

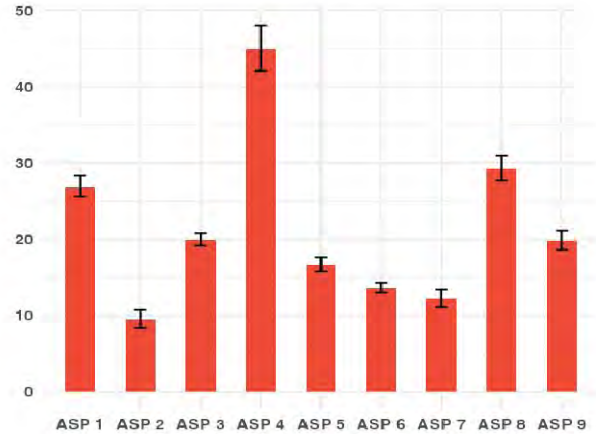


Distribuzione spaziale SMR per distretto di residenza (aa 2016-2024)#

Tasso per età per 100.000 ab.
(aa 2015-2023)



Tasso Standardizzato Diretto per 100.000 ab.
(aa 2016-2024)



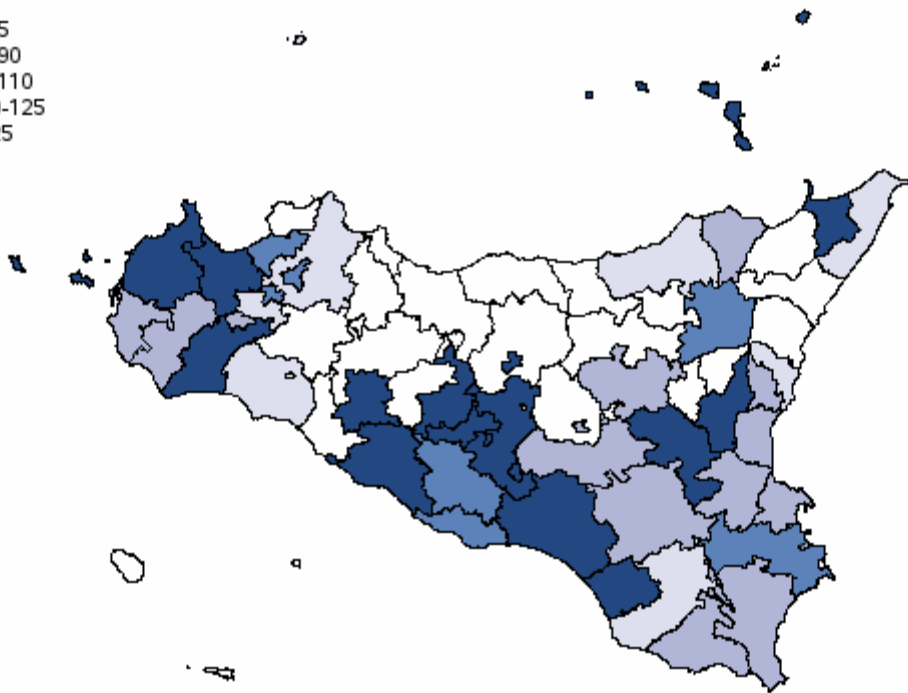
Malattie del sangue e degli organi emopoietici (ICD-IX 280-289) - Uomini

Tabella 101 - Mortalità e andamento temporale dei tassi standardizzati diretti nelle Aziende Sanitarie territoriali e nei distretti della Sicilia (aa 2016-2024)

AZIENDA SANITARIA	Numero medio annuale	Tasso grezzo x100.000	Rischio 0-74 anni x100	Anni di vita persi a 75 anni	Tasso gr. anni di vita persi a 75 anni x1.000	Tasso st. anni di vita persi a 75 anni x1.000	Tasso Standardizzato x 100.000	SMR	Intervallo di confidenza al 95%		Tasso standardizzato x100.000 per periodo di calendario		
									Limite inferiore	Limite superiore	2016-2018	2019-2021	2022-2024
ASP Agrigento	9	4,4	0,1	432,5	0,2	0,3	2,40	114,2	90,7	141,9	1,8	2,9	2,4
Agrigento	<5	5,1	0,2	200,0	0,3	0,4	3,10	145,8	99,7	205,8	1,6	4,0	3,6
Bivona	<5	11,1	0,5	142,5	2,0	2,3	7,80	212,9	91,7	419,4	7,5	11,7	4,1
Canicatti	<5	4,3	0,1	30,0	0,1	0,1	2,10	114,4	64,0	188,7	1,7	2,1	2,5
Casteltermeni	0	0,0	0,0	0,0	0,0	0,0	0,00	0,0	0,0	0,0	0,0	0,0	0,0
Licata	<5	4,4	0,1	52,5	0,2	0,2	2,30	120,6	60,1	215,7	3,1	2,9	0,9
Ribera	<5	2,9	0,0	0,0	0,0	0,0	1,00	68,5	18,4	175,3	0,0	1,5	1,7
Sciacca	<5	3,6	0,0	7,5	0,0	0,0	1,40	83,7	41,7	149,7	1,0	1,5	1,7
ASP Caltanissetta	7	5,7	0,1	222,5	0,2	0,2	3,00	158,7	122,2	202,7	4,7	3,8	0,6
Caltanissetta	<5	4,9	0,1	60,0	0,2	0,1	2,60	133,1	80,1	207,9	4,3	2,6	0,7
Gela	<5	4,7	0,1	95,0	0,2	0,2	2,70	147,0	94,1	218,7	4,3	3,5	0,6
Mussomeli	<5	8,1	0,3	47,5	0,5	0,5	4,30	174,2	69,8	358,8	8,0	3,6	1,0
San Cataldo	<5	9,5	0,1	20,0	0,1	0,1	4,40	246,0	134,4	412,8	5,7	7,7	0,0
ASP Catania	17	3,2	0,1	587,5	0,1	0,1	1,80	97,1	82,3	113,8	2,2	1,9	1,5
Acireale	<5	2,5	0,1	25,0	0,0	0,0	1,40	78,7	44,0	129,8	1,6	1,1	1,6
Adrano	<5	1,8	0,1	5,0	0,0	0,0	1,10	56,9	18,4	132,9	2,1	1,3	0,0
Bronte	<5	4,4	0,2	22,5	0,1	0,1	2,20	113,1	45,3	233,0	2,0	4,6	0,0
Caltagirone	<5	3,8	0,2	52,5	0,2	0,1	2,20	98,4	52,3	168,2	4,1	1,3	1,2
Catania metropolitana	6	3,3	0,1	300,0	0,2	0,2	1,90	99,5	74,3	130,5	1,7	2,2	2,0
Giarre	<5	2,4	0,0	12,5	0,0	0,0	1,10	66,3	30,3	126,0	1,1	1,5	0,6
Gravina	<5	3,2	0,1	80,0	0,1	0,1	1,80	103,8	67,8	152,1	1,7	2,5	1,2
Palagonia	<5	4,3	0,2	82,5	0,3	0,3	2,90	130,9	65,3	234,2	4,1	2,8	2,0
Paternò	<5	4,0	0,1	7,5	0,0	0,0	2,40	139,6	76,3	234,3	4,9	0,4	2,3
ASP Enna	<5	3,2	0,1	65,0	0,1	0,1	1,50	79,4	50,3	119,1	0,9	1,5	2,2
Agira	<5	3,8	0,2	12,5	0,1	0,1	2,10	107,0	39,1	232,8	1,3	2,5	2,4
Enna	<5	2,2	0,1	27,5	0,1	0,1	1,30	53,4	17,2	124,5	1,4	0,7	1,8
Nicosia	<5	2,9	0,0	0,0	0,0	0,0	0,80	62,6	16,8	160,3	0,0	1,2	1,2
Piazza Armerina	<5	4,1	0,1	25,0	0,1	0,1	2,00	105,3	45,4	207,5	0,5	2,2	3,1
ASP Messina	11	3,6	0,1	372,5	0,1	0,1	1,80	90,7	73,4	110,9	2,2	2,4	0,9
Barcellona Pozzo di Gotto	<5	2,7	0,0	7,5	0,0	0,0	1,10	69,5	29,9	136,9	1,6	1,5	0,3
Lipari	<5	4,3	0,1	27,5	0,4	0,4	2,90	127,8	25,7	373,4	0,0	9,0	0,0
Messina metropolitana	<5	3,2	0,1	165,0	0,1	0,1	1,70	84,9	59,8	117,1	2,4	2,3	0,5
Milazzo	<5	5,9	0,2	80,0	0,2	0,2	3,00	149,1	89,8	232,9	2,8	3,4	2,8
Mistretta	<5	1,5	0,1	7,5	0,1	0,1	0,90	31,0	0,4	172,4	2,6	0,0	0,0
Patti	<5	4,4	0,1	27,5	0,1	0,1	2,10	103,5	47,2	196,5	3,7	2,5	0,0
S. Agata Militello	<5	3,6	0,1	47,5	0,2	0,1	1,80	87,6	43,7	156,7	1,1	2,4	2,1
Taormina	<5	2,9	0,1	10,0	0,0	0,0	1,30	69,3	27,8	142,8	1,2	1,9	1,0
ASP Palermo	15	2,5	0,1	670,0	0,1	0,1	1,40	71,7	60,1	85,0	1,5	1,6	1,1
Bagheria	<5	2,1	0,1	27,5	0,1	0,1	1,30	68,6	31,3	130,3	0,4	2,7	0,7
Carini	<5	1,0	0,0	25,0	0,1	0,1	0,70	35,8	9,6	91,8	0,0	1,1	1,1
Cefalù	<5	1,5	0,0	0,0	0,0	0,0	0,50	33,5	6,7	97,9	0,5	0,9	0,0
Corleone	<5	1,9	0,0	0,0	0,0	0,0	0,50	39,3	4,4	141,7	0,0	1,5	0,0
Lercara Friddi	<5	1,7	0,1	2,5	0,0	0,0	0,80	32,7	3,7	118,0	1,5	1,1	0,0
Misilmeri	<5	2,9	0,1	45,0	0,2	0,1	1,80	75,0	30,0	154,4	1,1	0,4	3,7
Palermo metropolitana	9	2,7	0,1	512,5	0,2	0,2	1,70	83,8	67,0	103,7	2,0	1,9	1,2
Partinico	<5	4,0	0,1	57,5	0,2	0,2	2,20	111,3	59,2	190,3	3,3	1,7	1,6
Petràlia Sottana	<5	3,8	0,0	0,0	0,0	0,0	0,90	62,0	16,7	158,7	0,6	1,7	0,5
Termini Imerese	<5	1,5	0,0	0,0	0,0	0,0	0,50	35,7	9,6	91,4	0,5	0,3	0,7
Lampedusa e Linosa	0	0,0	0,0	0,0	0,0	0,0	0,00	0,0	0,0	0,0	0,0	0,0	0,0
ASP Ragusa	6	4,0	0,1	87,5	0,1	0,1	2,00	117,0	88,6	151,6	1,6	1,8	2,7
Modica	<5	3,7	0,1	37,5	0,1	0,1	1,90	105,6	63,6	165,0	1,7	1,2	2,7
Ragusa	<5	3,0	0,0	15,0	0,0	0,0	1,40	78,7	41,9	134,7	0,6	1,5	2,0
Vittoria	<5	5,3	0,1	35,0	0,1	0,1	3,00	175,9	113,8	259,7	2,6	3,0	3,5
ASP Siracusa	7	3,8	0,1	192,5	0,1	0,1	2,00	108,5	83,9	138,0	1,7	2,5	1,9
Augusta	<5	3,7	0,0	2,5	0,0	0,0	1,70	102,4	44,1	201,8	0,8	1,8	2,5
Lentini	<5	3,9	0,1	32,5	0,1	0,1	1,90	98,9	45,1	187,7	0,8	1,6	3,5
Noto	<5	3,1	0,1	32,5	0,1	0,1	1,80	97,1	53,0	162,9	2,2	1,8	1,4
Siracusa	<5	4,2	0,2	125,0	0,1	0,1	2,30	118,7	82,6	165,0	2,1	3,2	1,6
ASP Trapani	11	5,2	0,1	375,0	0,2	0,2	2,50	135,1	109,7	164,6	2,3	2,7	2,7
Alcamo	<5	7,1	0,2	110,0	0,4	0,4	3,50	174,8	108,2	267,2	3,4	1,9	5,0
Castelvetrano	<5	6,4	0,1	60,0	0,2	0,2	3,00	157,6	91,7	252,3	3,1	3,0	3,0
Marsala	<5	4,3	0,1	35,0	0,1	0,1	1,90	107,2	62,4	171,7	1,5	2,3	1,9
Mazara del Vallo	<5	4,0	0,0	17,5	0,1	0,1	1,80	109,6	56,6	191,5	0,7	1,4	3,2
Pantelleria	0	0,0	0,0	0,0	0,0	0,0	0,00	0,0	0,0	0,0	0,0	0,0	0,0
Trapani	<5	5,3	0,1	152,5	0,3	0,3	2,80	142,5	96,8	202,3	2,7	4,2	1,6
REGIONE SICILIA	85	3,6	0,1	3005,0	0,1	0,1	1,90				2,0	2,2	1,6

Malattie del sangue e degli organi emopoietici (ICD-IX 280-289) - Uomini

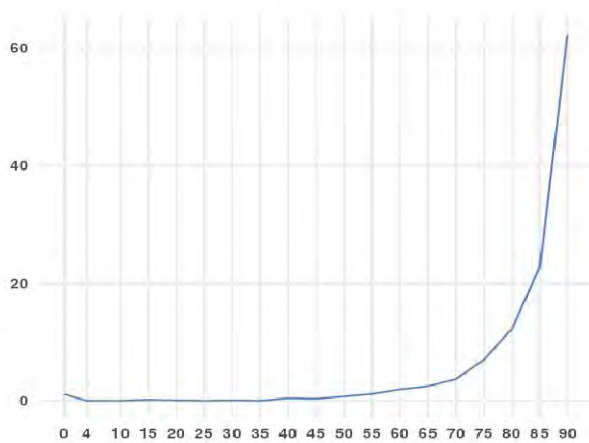
0-75
 75-90
 90-110
 110-125
 >125



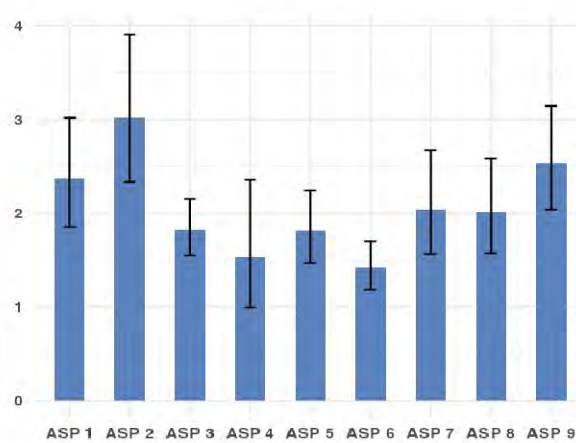
#

Distribuzione spaziale SMR per distretto di residenza (aa 2016-2024)#

Tasso per età per 100.000 ab.
(aa 2015-2023)



Tasso Standardizzato Diretto per 100.000 ab.
(aa 2016-2024)



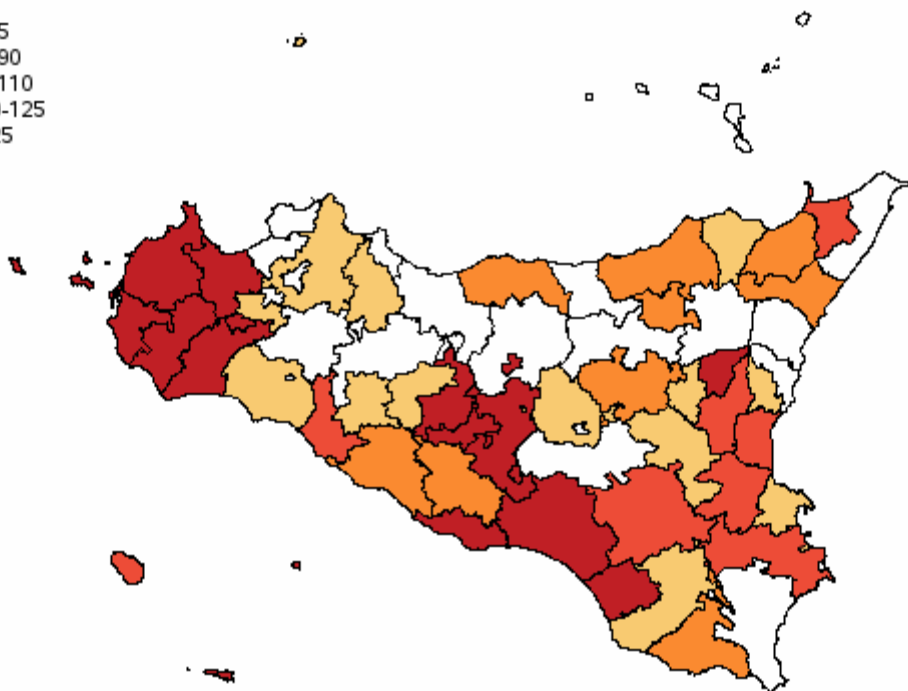
Malattie del sangue e degli organi emopoietici (ICD-IX 280-289) - Donne

Tabella 102 - Mortalità e andamento temporale dei tassi standardizzati diretti nelle Aziende Sanitarie territoriali e nei distretti della Sicilia (aa 2016-2024)

AZIENDA SANITARIA	Numero medio annuale	Tasso grezzo x100.000	Rischio 0-74 anni x100	Anni di vita persi a 75 anni	Tasso gr. anni di vita persi a 75 anni x1.000	Tasso st. anni di vita persi a 75 anni x1.000	Tasso Standardizzato x 100.000	SMR	Intervallo di confidenza al 95%		Tasso standardizzato x100.000 per periodo di calendario		
									Limite inferiore	Limite superiore	2016-2018	2019-2021	2022-2024
ASP Agrigento	11	4,9	0,1	270,0	0,1	0,1	1,80	99,6	80,6	121,7	1,9	1,7	1,8
Agrigento	<5	4,6	0,1	105,0	0,2	0,1	1,90	100,2	67,6	143,1	2,3	1,1	2,2
Bivona	<5	5,1	0,2	30,0	0,4	0,4	2,60	75,2	20,2	192,6	3,7	3,9	0,0
Canicatti	<5	4,8	0,1	27,5	0,1	0,1	1,60	96,9	57,4	153,2	0,9	2,1	1,6
Casteltermini	<5	4,1	0,1	2,5	0,0	0,0	1,50	78,8	21,2	201,7	1,9	0,7	1,6
Licata	<5	5,6	0,1	57,5	0,2	0,2	2,20	127,0	71,0	209,5	2,5	2,1	1,8
Ribera	<5	6,2	0,1	2,5	0,0	0,0	1,70	118,1	53,9	224,2	2,5	2,7	0,0
Sciacca	<5	4,6	0,1	45,0	0,1	0,1	1,60	87,8	49,1	144,9	1,0	1,3	2,5
ASP Caltanissetta	9	6,7	0,1	227,5	0,2	0,2	2,40	146,2	115,9	182,0	3,3	3,2	0,9
Caltanissetta	<5	7,0	0,1	72,5	0,2	0,2	2,30	139,6	93,5	200,5	2,5	3,0	1,4
Gela	<5	4,9	0,1	100,0	0,2	0,2	2,30	131,3	85,8	192,5	3,8	2,6	0,6
Mussomeli	<5	9,6	0,0	0,0	0,0	0,0	1,90	159,1	72,6	302,0	2,9	3,0	0,0
San Cataldo	<5	10,1	0,1	55,0	0,3	0,4	3,30	188,7	107,8	306,5	3,4	5,7	0,8
ASP Catania	24	4,3	0,1	617,0	0,1	0,1	1,70	100,1	87,2	114,5	1,8	1,7	1,4
Acireale	<5	2,1	0,0	7,5	0,0	0,0	0,70	53,3	28,4	91,1	0,6	0,6	0,9
Adrano	<5	5,9	0,1	52,5	0,2	0,2	2,70	149,6	88,6	236,5	2,3	3,1	2,9
Bronte	<5	3,5	0,0	0,0	0,0	0,0	0,90	70,2	25,6	152,8	0,0	0,8	2,0
Caltagirone	<5	6,2	0,1	22,5	0,1	0,0	1,90	120,4	75,4	182,3	2,5	2,2	1,1
Catania metropolitana	11	5,7	0,1	242,5	0,1	0,1	2,00	122,8	99,5	149,8	2,3	1,9	1,8
Giarre	<5	2,3	0,1	65,0	0,2	0,2	1,10	51,5	23,5	97,8	0,6	2,5	0,2
Gravina	<5	3,0	0,0	60,0	0,1	0,1	1,30	83,2	54,3	121,9	1,4	1,4	1,1
Palagonia	<5	3,1	0,1	12,5	0,0	0,0	1,30	77,7	33,5	153,1	1,2	1,4	1,4
Paternò	<5	4,2	0,1	154,5	0,4	0,6	2,30	120,3	67,3	198,4	3,9	1,2	1,8
ASP Enna	<5	3,5	0,1	115,0	0,2	0,2	1,40	69,2	45,6	100,7	1,3	1,5	1,5
Agira	<5	4,9	0,1	10,0	0,1	0,0	1,80	107,6	46,3	212,1	1,7	0,0	3,5
Enna	<5	4,1	0,1	40,0	0,2	0,1	1,70	77,9	37,3	143,2	1,5	1,4	2,1
Nicosia	<5	1,4	0,1	65,0	0,5	0,7	1,40	25,1	2,8	90,7	0,0	4,3	0,0
Piazza Armerina	<5	3,4	0,0	0,0	0,0	0,0	0,90	65,0	26,0	133,8	1,8	0,6	0,3
ASP Messina	14	4,5	0,1	247,5	0,1	0,1	1,40	86,2	71,9	102,5	2,2	1,5	0,6
Barcellona Pozzo di Gotto	<5	5,4	0,0	35,0	0,1	0,1	1,80	107,5	62,6	172,2	3,8	1,5	0,0
Lipari	<5	1,5	0,0	0,0	0,0	0,0	0,50	38,9	0,5	216,2	0,0	1,5	0,0
Messina metropolitana	5	3,8	0,1	40,0	0,0	0,0	1,20	74,8	55,1	99,2	1,5	1,4	0,8
Milazzo	<5	5,5	0,1	25,0	0,1	0,1	1,80	111,1	66,9	173,5	2,0	1,5	1,8
Mistretta	<5	1,4	0,0	0,0	0,0	0,0	0,30	22,1	0,3	122,7	0,0	0,0	0,9
Patti	<5	4,6	0,1	70,0	0,3	0,4	1,90	81,2	38,9	149,3	3,0	2,4	0,0
S. Agata Militello	<5	5,4	0,1	70,0	0,2	0,2	2,00	99,2	58,8	156,9	3,7	1,9	0,4
Taormina	<5	5,3	0,0	7,5	0,0	0,0	1,30	101,5	55,4	170,3	2,2	1,7	0,0
ASP Palermo	21	3,3	0,1	422,5	0,1	0,1	1,30	75,0	64,8	86,4	1,8	1,3	0,8
Bagheria	<5	1,3	0,0	0,0	0,0	0,0	0,50	36,2	13,2	78,7	0,2	0,7	0,4
Carini	<5	2,3	0,1	45,0	0,1	0,1	1,30	68,0	31,0	129,1	0,9	2,0	1,1
Cefalù	<5	5,4	0,1	22,5	0,1	0,1	1,70	95,0	47,3	170,0	2,5	0,3	2,4
Corleone	<5	2,7	0,0	0,0	0,0	0,0	0,70	41,8	8,4	122,2	0,0	0,0	2,1
Lercara Friddi	<5	2,3	0,0	0,0	0,0	0,0	0,40	36,5	7,3	106,7	0,4	0,0	0,9
Misilmeri	<5	3,6	0,1	15,0	0,1	0,0	1,40	79,1	36,1	150,2	3,0	0,9	0,3
Palermo metropolitana	14	3,6	0,1	327,5	0,1	0,1	1,40	84,0	69,9	100,0	2,2	1,5	0,6
Partinico	<5	2,4	0,0	0,0	0,0	0,0	0,70	56,0	24,1	110,4	0,9	0,8	0,5
Petràlia Sottana	<5	4,4	0,0	0,0	0,0	0,0	0,70	57,2	18,4	133,4	0,7	0,7	0,7
Termini Imerese	<5	3,6	0,1	12,5	0,0	0,0	1,30	73,0	34,9	134,2	1,0	1,4	1,4
Lampedusa e Linosa	<5	7,2	0,0	0,0	0,0	0,0	3,00	215,3	24,2	777,4	0,0	8,8	0,0
ASP Ragusa	7	4,6	0,1	122,5	0,1	0,1	1,80	104,7	81,1	132,9	1,8	1,7	1,9
Modica	<5	4,7	0,1	50,0	0,1	0,1	1,70	105,8	68,4	156,2	1,9	1,9	1,3
Ragusa	<5	4,3	0,0	10,0	0,0	0,0	1,30	84,2	50,6	131,4	2,4	0,6	1,0
Vittoria	<5	5,0	0,1	62,5	0,1	0,1	2,40	129,3	81,9	194,0	0,9	2,6	3,6
ASP Siracusa	9	4,4	0,1	100,0	0,1	0,0	1,60	99,9	78,9	124,6	1,3	1,8	1,8
Augusta	<5	3,2	0,1	15,0	0,1	0,0	1,30	76,8	30,8	158,2	0,9	2,5	0,4
Lentini	<5	5,8	0,1	22,5	0,1	0,1	2,10	124,7	68,1	209,3	1,8	2,5	2,0
Noto	<5	2,8	0,0	5,0	0,0	0,0	1,10	70,1	37,3	119,9	0,9	1,3	1,1
Siracusa	5	5,1	0,1	57,5	0,1	0,0	1,80	112,2	81,5	150,6	1,4	1,6	2,4
ASP Trapani	18	8,6	0,1	412,0	0,2	0,2	2,90	170,0	145,1	197,9	2,6	2,9	3,2
Alcamo	<5	9,6	0,2	85,0	0,3	0,2	3,40	185,1	124,0	265,9	2,2	4,0	3,9
Castelvetrano	<5	7,6	0,0	0,0	0,0	0,0	1,80	140,7	87,0	215,0	1,7	1,8	1,7
Marsala	5	11,8	0,2	95,0	0,2	0,2	4,10	242,3	178,7	321,3	1,8	5,3	5,1
Mazara del Vallo	<5	5,9	0,1	12,5	0,0	0,0	1,90	125,9	74,6	198,9	2,5	1,3	2,0
Pantelleria	<5	5,9	0,3	72,0	2,1	4,0	6,30	120,0	13,5	433,1	16,5	0,0	0,0
Trapani	5	7,8	0,1	147,5	0,2	0,3	2,80	153,4	113,1	203,4	2,9	2,4	2,9
REGIONE SICILIA	116	4,6	0,1	2534,0	0,1	0,1	1,70				1,9	1,8	1,4

Malattie del sangue e degli organi emopoietici (ICD-IX 280-289) - Donne

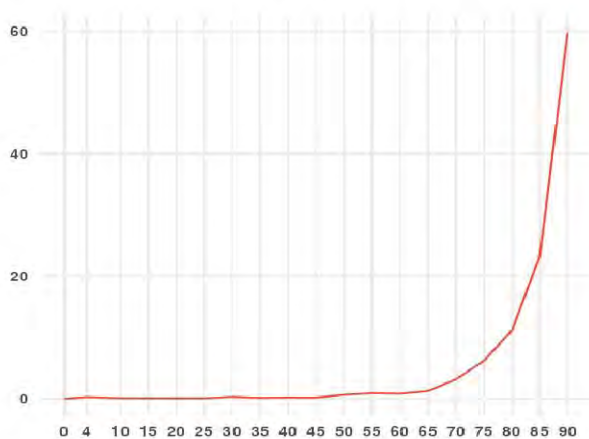
0-75
 75-90
 90-110
 110-125
 >125



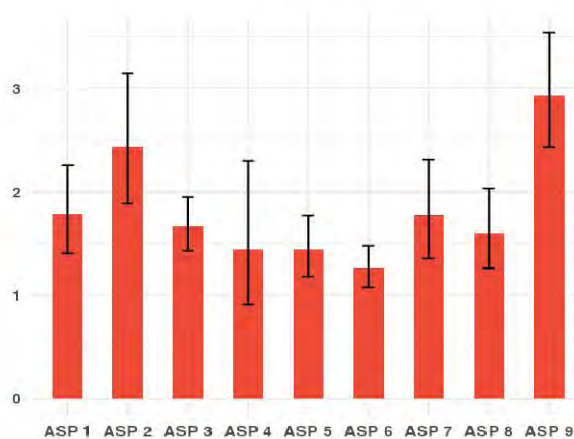
#

Distribuzione spaziale SMR per distretto di residenza (aa 2016-2024)#

Tasso per età per 100.000 ab.
(aa 2015-2023)



Tasso Standardizzato Diretto per 100.000 ab.
(aa 2016-2024)

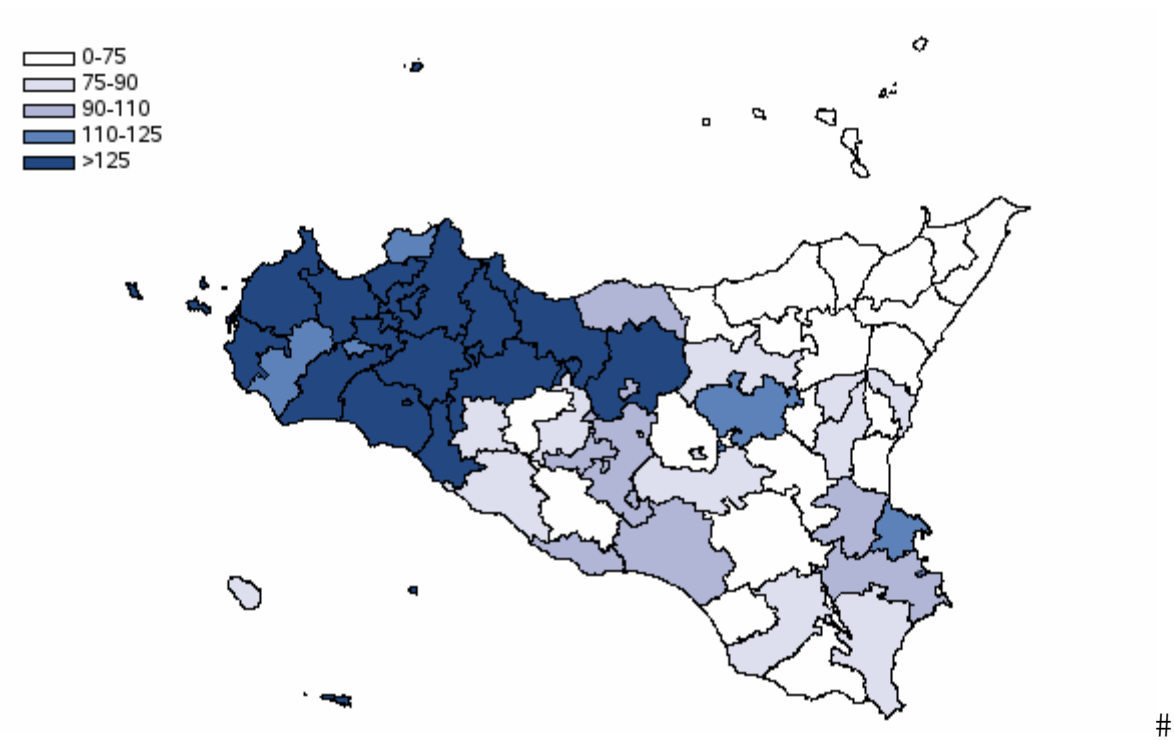


Disturbi psichici (ICD-IX 290-319) - Uomini

Tabella 103 - Mortalità e andamento temporale dei tassi standardizzati diretti nelle Aziende Sanitarie territoriali e nei distretti della Sicilia (aa 2016-2024)

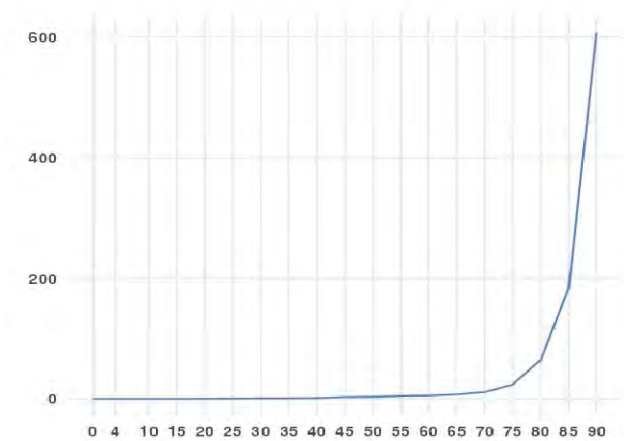
AZIENDA SANITARIA	Numero medio annuale	Tasso grezzo x100.000	Rischio 0-74 anni x100	Anni di vita persi a 75 anni	Tasso gr. anni di vita persi a 75 anni x1.000	Tasso st. anni di vita persi a 75 anni x1.000	Tasso Standardizzato x 100.000	SMR	Intervallo di confidenza al 95%		Tasso standardizzato x100.000 per periodo di calendario		
									Limite inferiore	Limite superiore	2016-2018	2019-2021	2022-2024
ASP Agrigento	53	26,0	0,4	1482,5	0,8	0,8	12,20	94,1	85,9	102,9	11,5	17,5	7,6
Agrigento	13	19,1	0,3	332,5	0,5	0,5	9,70	78,1	64,7	93,4	10,0	12,3	6,9
Bivona	<5	33,2	0,6	70,0	1,0	0,8	11,90	84,8	54,3	126,1	11,6	21,7	2,1
Canicatti	6	14,8	0,3	255,0	0,7	0,7	7,50	55,2	41,2	72,4	5,5	12,7	4,0
Casteltermini	<5	16,8	0,3	37,5	0,4	0,3	7,20	54,4	31,1	88,4	6,1	12,4	2,9
Licata	7	25,7	0,5	237,5	0,9	0,9	13,40	100,6	77,6	128,2	9,1	21,6	9,2
Ribera	7	44,9	0,5	187,5	1,4	1,3	18,90	144,1	110,2	185,1	11,8	31,2	14,2
Sciacca	16	45,8	0,6	362,5	1,2	1,1	18,90	146,6	123,3	172,9	22,9	22,7	11,5
ASP Caltanissetta	31	24,6	0,4	610,0	0,5	0,5	12,10	98,0	86,8	110,3	12,6	10,4	13,4
Caltanissetta	12	27,4	0,2	190,0	0,5	0,4	12,50	105,2	86,1	127,2	10,7	14,0	13,0
Gela	12	21,7	0,5	325,0	0,6	0,6	12,50	98,8	81,2	119,1	15,4	9,6	12,8
Mussomeli	<5	26,5	0,2	40,0	0,5	0,5	9,20	77,4	49,0	116,1	8,9	5,7	13,9
San Cataldo	<5	25,7	0,4	55,0	0,4	0,3	11,30	93,2	66,0	128,0	11,5	6,9	15,2
ASP Catania	82	15,5	0,2	1995,0	0,4	0,4	8,40	68,3	63,5	73,4	5,8	9,0	10,1
Acireale	12	17,9	0,2	122,5	0,2	0,2	9,90	84,2	69,1	101,7	6,7	11,4	10,9
Adrano	5	16,1	0,2	75,0	0,3	0,3	8,80	75,2	55,0	100,3	1,0	9,6	15,2
Bronte	<5	19,6	0,2	62,5	0,4	0,4	8,00	68,6	46,6	97,4	4,0	4,6	15,9
Caltagirone	7	17,9	0,3	182,5	0,5	0,5	8,30	64,5	49,3	82,8	3,6	10,0	11,5
Catania metropolitana	30	16,9	0,3	950,0	0,6	0,6	9,40	74,1	65,4	83,5	7,9	10,3	9,9
Giarre	<5	9,7	0,2	157,5	0,4	0,3	5,20	38,1	26,7	52,7	5,0	4,3	6,2
Gravina	11	12,3	0,1	232,5	0,3	0,3	7,10	59,0	48,0	71,8	4,2	8,5	8,1
Palagonia	<5	11,3	0,1	55,0	0,2	0,2	5,90	50,3	33,6	72,2	1,2	7,1	8,8
Paternò	7	17,0	0,3	157,5	0,5	0,4	10,30	87,3	66,5	112,6	11,7	7,7	11,5
ASP Enna	19	24,2	0,3	252,5	0,4	0,3	10,10	82,9	71,0	96,2	11,1	10,7	8,4
Agira	5	28,6	0,6	107,5	0,7	0,6	14,30	114,8	83,7	153,6	8,2	15,9	18,5
Enna	5	19,8	0,1	70,0	0,3	0,3	8,20	67,1	48,9	89,8	11,7	8,7	4,2
Nicosia	<5	26,5	0,3	45,0	0,3	0,4	9,30	75,2	52,6	104,1	15,2	7,8	4,8
Piazza Armerina	5	24,2	0,2	30,0	0,2	0,1	9,90	86,0	63,2	114,3	8,6	12,3	9,2
ASP Messina	38	13,0	0,2	710,0	0,3	0,2	5,70	46,9	42,1	52,1	4,7	5,7	6,8
Barcellona Pozzo di Gotto	<5	7,3	0,1	50,0	0,2	0,1	3,30	26,9	16,9	40,8	4,5	2,2	3,3
Lipari	<5	5,7	0,1	27,5	0,4	0,4	3,40	25,7	6,9	65,9	3,6	1,5	4,3
Messina metropolitana	18	14,4	0,2	247,5	0,2	0,2	6,40	54,9	46,8	63,9	5,3	6,2	7,6
Milazzo	7	19,2	0,3	205,0	0,6	0,6	9,10	69,5	53,3	89,1	4,8	10,9	11,3
Mistretta	<5	13,2	0,1	2,5	0,0	0,0	4,80	37,9	17,3	71,9	5,7	5,8	3,2
Patti	<5	12,3	0,1	37,5	0,2	0,1	4,90	39,9	25,8	58,9	5,7	1,7	7,3
S. Agata Militello	<5	10,9	0,2	92,5	0,3	0,2	4,80	36,6	25,2	51,4	5,0	5,5	4,1
Taormina	<5	10,2	0,2	47,5	0,2	0,1	4,30	34,7	22,5	51,2	0,9	5,4	6,4
ASP Palermo	205	34,3	0,4	3405,0	0,6	0,6	17,10	144,1	137,6	150,9	16,5	19,1	15,8
Bagheria	18	37,6	0,5	395,0	0,9	0,9	21,70	183,4	156,2	213,9	23,8	19,1	21,8
Carini	9	21,8	0,3	155,0	0,4	0,4	13,50	113,2	90,3	140,2	13,7	19,1	8,4
Cefalù	8	36,0	0,3	67,5	0,3	0,3	12,20	107,1	83,5	135,4	12,4	15,2	9,0
Corleone	9	73,6	0,3	90,0	0,9	0,9	22,30	198,6	156,7	248,2	21,4	23,4	22,0
Lercara Friddi	7	52,3	0,1	25,0	0,2	0,2	14,30	134,0	102,8	171,8	12,5	17,9	12,7
Misilmeri	14	49,7	0,7	195,0	0,8	0,7	21,80	181,4	150,6	216,5	19,9	25,6	19,8
Palermo metropolitana	102	28,8	0,4	1960,0	0,6	0,5	16,00	134,2	125,6	143,2	15,1	18,6	14,5
Partinico	16	46,0	0,4	205,0	0,6	0,6	20,60	179,1	151,4	210,4	16,1	20,4	24,9
Petralia Sottana	8	71,5	0,3	45,0	0,4	0,3	16,40	148,7	116,9	186,4	19,4	15,0	15,0
Termini Imerese	14	46,6	0,5	265,0	1,0	1,0	18,90	154,9	128,8	184,5	20,7	17,3	18,9
Lampedusa e Linosa	<5	23,0	0,4	2,5	0,1	0,1	14,70	125,9	50,4	259,4	16,1	25,5	5,0
ASP Ragusa	25	15,7	0,2	395,0	0,3	0,3	7,80	65,2	56,9	74,3	5,1	9,9	8,2
Modica	7	12,8	0,2	107,5	0,2	0,2	6,30	52,5	40,6	66,8	4,4	9,2	5,4
Ragusa	12	24,5	0,3	140,0	0,3	0,3	10,60	90,0	73,7	108,9	7,7	10,7	13,2
Vittoria	6	10,8	0,1	147,5	0,3	0,3	6,10	51,8	38,6	68,1	2,9	9,5	5,9
ASP Siracusa	49	25,4	0,3	917,5	0,5	0,5	12,60	106,2	96,6	116,6	11,7	14,5	11,8
Augusta	7	29,8	0,2	55,0	0,3	0,2	13,90	122,4	94,4	156,0	14,7	16,3	11,5
Lentini	8	30,7	0,3	65,0	0,3	0,2	12,60	109,3	85,2	138,1	11,7	16,4	9,8
Noto	10	19,1	0,4	242,5	0,5	0,5	10,90	89,6	71,8	110,5	8,4	11,1	13,1
Siracusa	24	26,3	0,3	555,0	0,7	0,6	13,10	109,0	95,1	124,4	12,5	15,0	11,9
ASP Trapani	94	45,1	0,4	1210,0	0,6	0,6	19,30	164,7	153,8	176,2	18,1	17,5	22,3
Alcamo	16	49,3	0,2	110,0	0,4	0,3	18,50	166,1	140,1	195,4	14,4	21,8	19,1
Castelvetrano	17	58,1	0,5	205,0	0,8	0,7	23,30	201,0	170,5	235,4	21,1	16,3	32,4
Marsala	22	50,3	0,4	292,5	0,7	0,7	20,90	177,6	153,9	204,0	17,7	21,3	23,7
Mazara del Vallo	11	32,0	0,3	157,5	0,5	0,5	14,50	124,4	100,6	152,0	16,1	13,4	13,9
Pantelleria	<5	20,8	0,5	10,0	0,3	0,2	11,70	87,7	35,1	180,7	10,3	21,0	4,4
Trapani	27	41,4	0,5	435,0	0,7	0,6	19,20	160,5	140,9	182,0	20,0	14,5	23,2
REGIONE SICILIA	596	24,9	0,3	10977,5	0,5	0,5	12,10				10,9	13,2	12,1

Disturbi psichici (ICD-IX 290-319) - Uomini

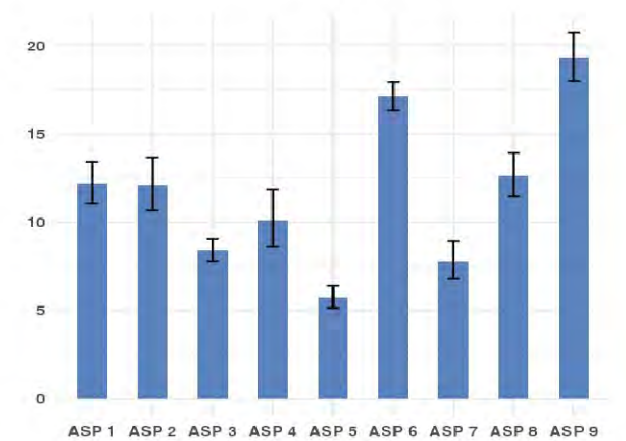


Distribuzione spaziale SMR per distretto di residenza (aa 2016-2024)#

Tasso per età per 100.000 ab.
(aa 2015-2023)



Tasso Standardizzato Diretto per 100.000 ab.
(aa 2016-2024)

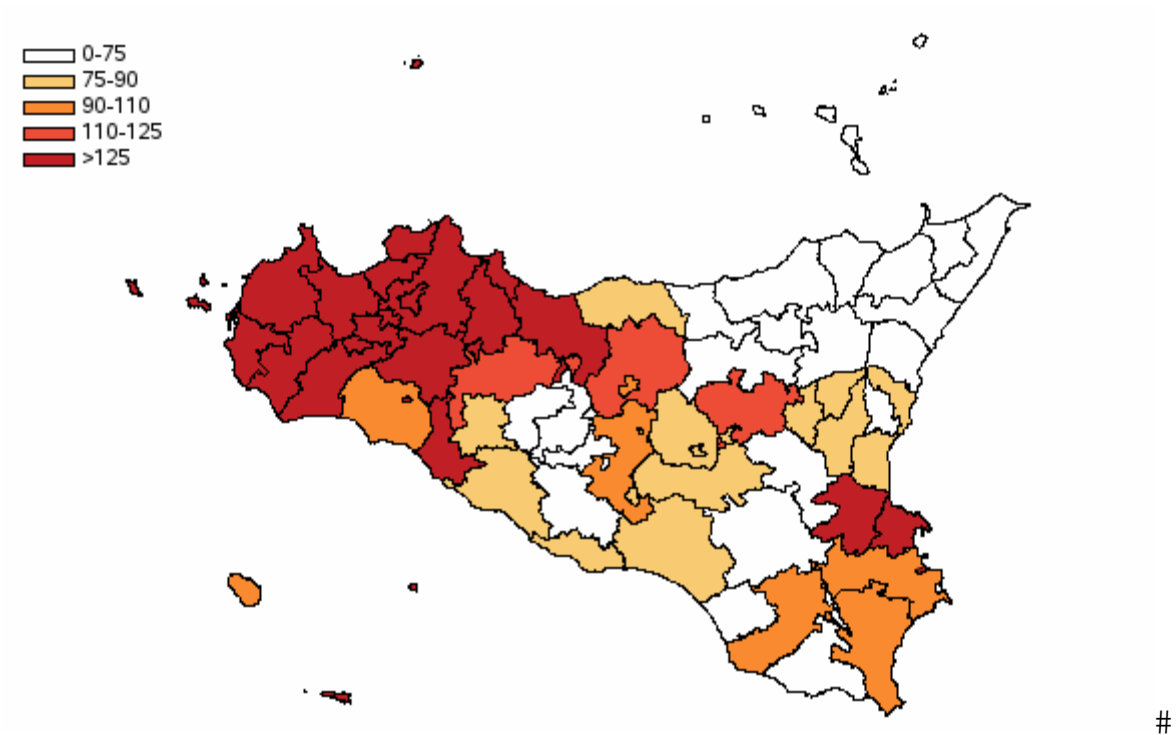


Disturbi psichici (ICD-IX 290-319) - Donne

Tabella 104 - Mortalità e andamento temporale dei tassi standardizzati diretti nelle Aziende Sanitarie territoriali e nei distretti della Sicilia (aa 2016-2024)

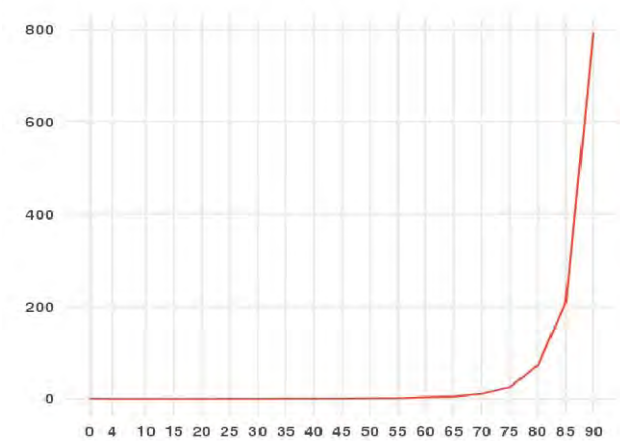
AZIENDA SANITARIA	Numero medio annuale	Tasso grezzo x100.000	Rischio 0-74 anni x100	Anni di vita persi a 75 anni	Tasso gr. anni di vita persi a 75 anni x1.000	Tasso st. anni di vita persi a 75 anni x1.000	Tasso Standardizzato x 100.000	SMR	Intervalli di confidenza al 95%		Tasso standardizzato x100.000 per periodo di calendario			
									Limite inferiore	Limite superiore	2016-2018	2019-2021	2022-2024	
ASP Agrigento	87	40,4	0,2	735,0	0,4	0,3	11,30	82,4	76,7	88,4	11,2	15,2	7,6	
distretto	Agrigento	25	34,7	0,2	232,5	0,4	0,3	10,60	77,0	67,3	87,7	11,6	13,5	6,9
	Bivona	5	57,3	0,2	10,0	0,1	0,1	10,00	80,3	58,6	107,5	5,7	14,2	9,6
	Canicatti	12	29,3	0,2	147,5	0,4	0,3	8,60	59,2	48,7	71,4	7,2	14,8	3,7
	Casteltermini	<5	27,5	0,0	0,0	0,0	0,0	6,00	52,8	34,8	76,8	9,8	5,2	3,2
	Licata	10	33,0	0,3	170,0	0,6	0,6	11,40	76,5	61,3	94,2	6,7	17,9	9,6
	Ribera	12	74,5	0,2	45,0	0,3	0,3	18,50	142,4	116,8	171,9	18,0	22,9	14,6
	Sciacca	20	55,4	0,2	130,0	0,4	0,4	14,10	103,5	88,9	119,9	16,7	16,3	9,2
ASP Caltanissetta	50	37,3	0,2	465,0	0,4	0,3	11,70	83,4	75,9	91,5	10,9	9,8	14,3	
distretto	Caltanissetta	23	50,7	0,2	92,5	0,2	0,2	13,40	101,9	88,6	116,6	13,4	11,4	15,3
	Gela	16	27,8	0,3	337,5	0,6	0,6	11,90	79,6	67,2	93,5	11,5	10,3	14,1
	Mussomeli	5	44,6	0,2	20,0	0,2	0,2	9,50	72,5	52,2	98,0	2,9	7,6	18,2
	San Cataldo	5	29,6	0,1	15,0	0,1	0,1	6,80	54,7	40,2	72,7	9,1	4,6	6,7
ASP Catania	168	30,0	0,2	1192,5	0,2	0,2	9,80	72,5	68,9	76,3	5,7	10,7	12,9	
distretto	Acireale	23	32,7	0,2	115,0	0,2	0,1	11,70	88,9	77,2	101,9	6,2	12,2	16,2
	Adrano	11	32,6	0,3	132,5	0,4	0,4	12,30	84,4	68,6	102,8	2,2	15,9	18,5
	Bronte	6	31,6	0,1	2,5	0,0	0,0	7,50	61,4	46,1	80,1	0,4	8,4	13,4
	Caltagirone	13	33,9	0,3	122,5	0,3	0,3	9,50	65,9	54,7	78,7	0,8	13,6	13,9
	Catania metropolitana	69	36,4	0,2	482,5	0,3	0,2	10,90	79,1	73,0	85,6	9,4	10,4	12,8
	Giarre	6	14,8	0,1	7,5	0,0	0,0	4,40	33,9	25,8	43,9	2,5	3,7	6,8
	Gravina	21	22,6	0,1	90,0	0,1	0,1	8,60	66,2	57,2	76,2	2,4	11,2	11,2
	Palagonia	8	26,0	0,2	65,0	0,2	0,2	9,40	69,0	53,6	87,5	0,0	14,8	13,0
	Paternò	10	25,4	0,3	175,0	0,5	0,4	11,10	77,6	62,5	95,2	11,1	8,9	13,0
ASP Enna	39	45,8	0,2	150,0	0,2	0,1	12,20	89,4	80,2	99,2	11,3	10,5	14,7	
distretto	Agira	9	51,6	0,0	7,5	0,0	0,0	14,90	114,7	91,5	142,0	11,8	14,0	19,0
	Enna	13	46,2	0,2	60,0	0,2	0,2	12,40	88,8	73,2	106,7	11,0	11,9	14,3
	Nicosia	6	38,8	0,1	5,0	0,0	0,0	8,90	69,2	52,2	89,8	10,6	5,3	10,3
	Piazza Armerina	11	45,6	0,4	77,5	0,4	0,3	12,60	88,0	71,2	107,6	11,8	10,4	15,5
ASP Messina	82	25,7	0,1	460,0	0,2	0,1	6,70	49,1	45,6	52,8	5,1	6,6	8,4	
distretto	Barcellona Pozzo di Gotto	5	14,6	0,1	82,5	0,3	0,3	4,20	28,8	21,1	38,4	3,0	5,7	3,9
	Lipari	<5	16,5	0,0	0,0	0,0	0,0	5,70	45,4	22,6	81,2	4,9	9,8	2,8
	Messina metropolitana	41	29,4	0,1	250,0	0,2	0,2	7,80	57,0	51,3	63,2	6,5	5,8	11,2
	Milazzo	12	32,4	0,2	75,0	0,2	0,2	9,10	65,0	53,5	78,3	6,4	11,2	9,6
	Mistretta	<5	42,1	0,3	17,5	0,2	0,1	9,80	66,4	45,1	94,3	5,6	13,8	9,9
	Patti	7	27,2	0,0	2,5	0,0	0,0	5,50	46,7	35,6	60,3	5,9	4,7	6,2
	S. Agata Militello	8	22,4	0,1	20,0	0,1	0,0	5,60	40,0	31,4	50,2	3,0	8,3	5,5
	Taormina	<5	13,8	0,0	12,5	0,0	0,0	3,20	25,8	18,0	35,7	1,5	2,7	5,3
ASP Palermo	390	61,1	0,3	1917,5	0,3	0,3	18,70	139,8	135,3	144,5	17,4	21,7	17,2	
distretto	Bagheria	30	61,0	0,6	312,5	0,7	0,6	24,50	174,7	154,6	196,6	21,0	26,3	26,0
	Canini	18	40,8	0,3	45,0	0,1	0,1	16,80	129,9	110,5	151,6	16,6	17,8	16,0
	Cefalù	11	48,0	0,2	30,0	0,1	0,1	11,10	82,6	67,1	100,7	14,6	7,5	11,0
	Corleone	15	120,5	0,2	32,5	0,3	0,2	22,60	175,2	146,6	207,8	23,2	15,5	29,1
	Lercara Friddi	11	78,6	0,3	32,5	0,3	0,2	16,10	119,5	97,4	145,1	15,5	20,0	12,6
	Misilmeri	24	86,1	0,4	85,0	0,3	0,3	24,70	190,9	166,3	218,0	26,0	26,4	21,7
	Palermo metropolitana	215	56,1	0,3	1140,0	0,3	0,3	17,90	132,9	127,0	138,9	15,7	21,9	16,0
	Partinico	28	75,9	0,1	27,5	0,1	0,1	23,10	181,8	160,1	205,7	25,7	23,6	20,3
	Petralia Sottana	12	97,2	0,4	87,5	0,8	0,9	17,00	118,6	97,6	142,8	13,3	28,4	8,5
	Termini Imerese	24	76,5	0,4	125,0	0,5	0,4	21,00	155,4	135,2	177,8	18,3	25,2	19,4
	Lampedusa e Linosa	<5	43,1	0,0	0,0	0,0	0,0	18,30	141,2	72,9	246,7	15,5	23,5	16,1
ASP Ragusa	45	28,2	0,2	372,5	0,3	0,3	8,80	64,6	58,5	71,2	6,3	9,0	10,9	
distretto	Modica	12	20,7	0,3	222,5	0,4	0,5	7,10	47,5	39,1	57,3	4,9	9,0	7,4
	Ragusa	23	46,7	0,1	77,5	0,2	0,2	11,80	92,0	79,9	105,4	8,8	11,6	14,6
	Vittoria	10	19,0	0,2	72,5	0,2	0,1	7,00	51,5	41,3	63,5	5,1	5,2	10,6
ASP Siracusa	95	47,7	0,3	480,0	0,3	0,2	15,20	113,8	106,3	121,7	15,4	16,1	14,2	
distretto	Augusta	15	61,2	0,4	75,0	0,3	0,3	20,70	156,1	130,8	184,8	20,1	17,4	24,4
	Lentini	16	58,1	0,3	97,5	0,4	0,3	17,60	129,9	109,2	153,2	16,5	18,3	18,0
	Noto	18	36,2	0,2	92,5	0,2	0,2	12,70	93,7	80,0	109,1	10,7	15,4	12,1
	Siracusa	46	47,4	0,3	215,0	0,2	0,2	14,50	109,0	98,8	120,1	16,3	15,6	11,9
ASP Trapani	192	89,0	0,3	580,0	0,3	0,2	23,00	177,1	168,8	185,7	20,3	22,5	26,2	
distretto	Alcamo	29	85,4	0,3	127,5	0,4	0,4	21,00	162,4	143,2	183,5	19,1	21,9	21,9
	Castelvetrano	29	94,8	0,3	90,0	0,3	0,3	22,80	173,4	153,1	195,8	19,9	21,4	27,3
	Marsala	48	106,5	0,4	117,5	0,3	0,2	28,70	222,8	202,3	244,8	22,9	26,2	36,5
	Mazara del Vallo	27	79,1	0,4	80,0	0,3	0,2	22,20	170,9	150,0	193,9	19,0	20,4	26,8
	Pantelleria	<5	53,1	0,2	17,5	0,5	0,5	16,30	108,6	64,3	171,6	16,1	18,8	14,3
	Trapani	57	83,4	0,3	147,5	0,2	0,2	21,40	164,3	150,4	179,1	20,5	22,0	21,6
REGIONE SICILIA	1146	45,4	0,2	6352,5	0,3	0,2	13,50				11,6	14,6	14,2	

Disturbi psichici (ICD-IX 290-319) - Donne

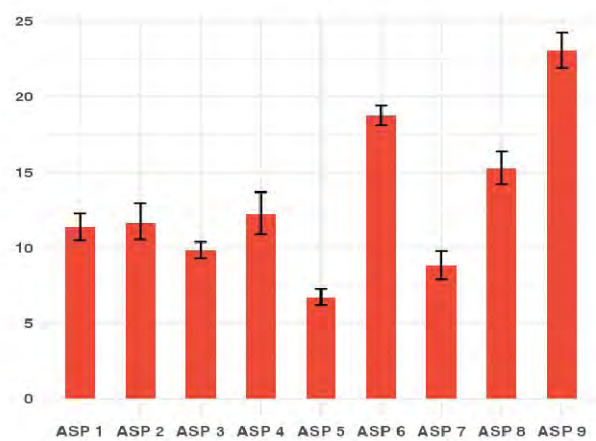


Distribuzione spaziale SMR per distretto di residenza (aa 2016-2024)#

Tasso per età per 100.000 ab.
(aa 2015-2023)



Tasso Standardizzato Diretto per 100.000 ab.
(aa 2016-2024)

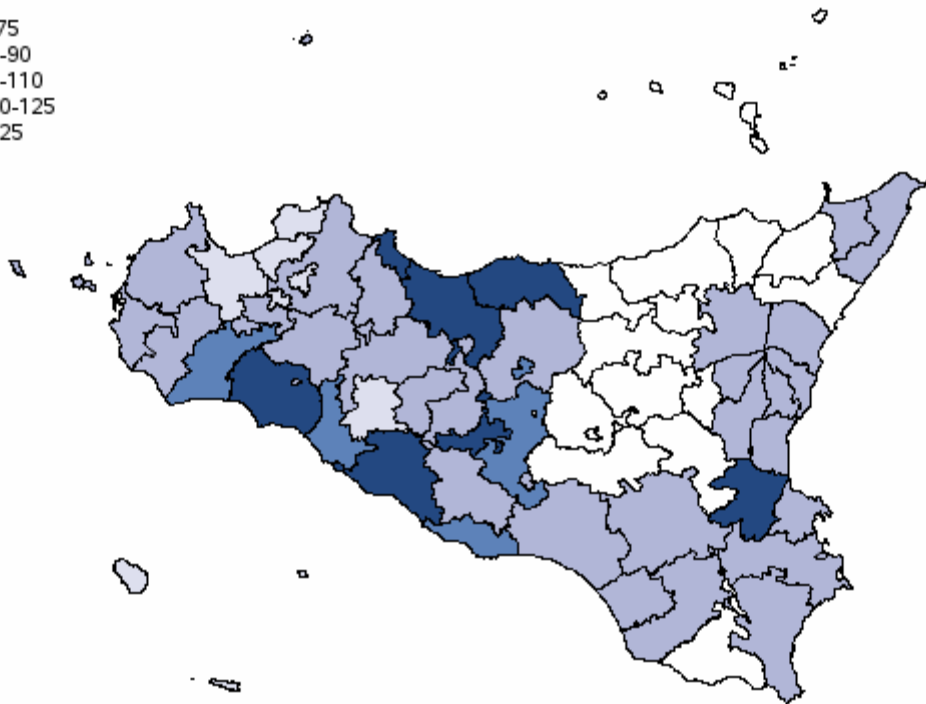
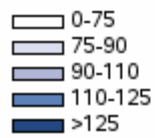


Malattie del sistema nervoso ed organi dei sensi (ICD-IX 320-389) - Uomini

Tabella 107 - Mortalità e andamento temporale dei tassi standardizzati diretti nelle Aziende Sanitarie territoriali e nei distretti della Sicilia (aa 2016-2024)

AZIENDA SANITARIA	Numero medio annuale	Tasso grezzo x100.000	Rischio 0-74 anni x100	Anni di vita persi a 75 anni	Tasso gr. anni di vita persi a 75 anni x1.000	Tasso st. anni di vita persi a 75 anni x1.000	Tasso Standardizzato x 100.000	SMR	Intervalli di confidenza al 95%		Tasso standardizzato x100.000 per periodo di calendario			
									Limite inferiore	Limite superiore	2016-2018	2019-2021	2022-2024	
ASP Agrigento	89	43,8	1,2	3254,5	1,8	1,7	22,10	131,5	122,5	140,9	19,2	21,4	25,5	
distretto	Agrigento	32	46,8	1,4	1155,0	1,9	1,7	25,20	151,9	135,0	170,4	21,4	23,7	30,1
	Bivona	<5	37,4	1,0	145,0	2,0	1,6	17,40	86,0	56,7	125,2	19,8	10,8	21,0
	Canicatti	13	32,1	1,0	770,0	2,2	2,4	18,30	100,4	82,8	120,8	14,6	19,3	21,2
	Casteltermini	<5	33,6	0,5	85,0	0,9	0,8	14,00	93,6	64,0	132,1	12,5	13,1	17,0
	Licata	11	38,4	1,2	634,5	2,5	2,8	22,30	122,6	99,4	149,6	15,2	29,2	22,6
	Ribera	6	41,2	0,9	157,5	1,2	1,0	18,20	112,2	84,7	145,7	19,3	16,0	18,8
	Sciacca	21	61,2	1,1	307,5	1,0	0,8	25,20	166,6	143,6	192,3	25,1	21,0	29,5
ASP Caltanissetta	42	33,3	1,0	1777,5	1,6	1,5	18,20	106,9	96,4	118,3	23,6	21,5	9,9	
distretto	Caltanissetta	15	35,4	1,0	680,0	1,8	1,7	18,90	111,1	93,3	131,3	24,8	19,3	12,6
	Gela	16	28,5	0,9	662,5	1,3	1,2	16,90	99,6	84,0	117,2	22,8	22,4	6,2
	Mussomeli	<5	38,0	0,7	82,5	1,0	0,8	15,00	97,1	66,8	136,4	20,6	14,8	9,5
	San Cataldo	7	41,3	1,4	352,5	2,4	2,1	22,50	125,0	95,6	160,6	24,2	29,0	14,4
ASP Catania	150	28,5	0,9	6967,5	1,5	1,4	17,00	98,9	93,7	104,3	18,1	18,3	14,7	
distretto	Acireale	19	28,0	1,0	990,0	1,6	1,5	17,50	100,4	85,9	116,8	15,7	18,9	17,9
	Adrano	9	28,0	1,2	432,5	1,5	1,4	18,00	104,7	83,0	130,3	22,9	17,0	14,8
	Bronte	6	32,8	0,7	232,5	1,5	1,3	16,70	99,5	74,3	130,5	22,3	19,4	8,4
	Caltagirone	12	31,9	0,7	460,0	1,3	1,3	16,10	95,9	78,7	115,7	19,7	14,8	13,8
	Catania metropolitana	53	30,3	1,0	2381,0	1,5	1,5	18,00	105,3	96,1	115,1	16,3	20,6	17,0
	Giarre	14	33,4	1,1	732,0	2,0	1,9	19,10	105,3	87,6	125,6	19,0	25,4	12,8
	Gravina	23	25,7	0,8	1000,0	1,2	1,2	15,60	93,3	81,0	106,9	19,3	15,0	13,0
	Palagonia	<5	15,6	0,5	170,0	0,7	0,6	9,10	54,3	38,8	73,9	14,5	8,2	4,8
	Paternò	10	26,8	1,0	569,5	1,6	1,7	18,00	104,8	84,6	128,4	20,6	17,3	16,2
ASP Enna	15	19,5	0,5	612,5	0,9	0,8	9,60	56,0	47,1	66,1	9,9	9,2	9,9	
distretto	Agira	<5	17,2	0,3	65,0	0,4	0,3	8,90	55,4	36,5	80,5	11,7	8,3	6,5
	Enna	6	25,6	0,8	230,0	1,0	0,9	12,10	71,8	54,5	92,9	10,2	12,6	13,8
	Nicosia	<5	17,6	0,4	122,5	0,9	0,9	8,00	44,8	28,7	66,7	7,3	9,0	7,7
	Piazza Armerina	<5	15,5	0,4	195,0	1,0	1,2	8,50	46,1	31,1	65,7	9,0	6,4	9,5
ASP Messina	76	25,8	0,8	3077,0	1,2	1,1	13,10	75,7	70,1	81,6	13,7	14,1	11,7	
distretto	Barcellona Pozzo di Gotto	7	22,0	0,8	347,5	1,2	1,2	11,80	66,2	51,2	84,2	13,0	13,3	9,4
	Lipari	<5	14,4	0,4	45,0	0,6	0,4	7,40	48,1	23,0	88,4	14,1	1,5	7,9
	Messina metropolitana	39	30,3	0,8	1320,0	1,1	1,0	15,50	92,1	82,7	102,3	15,1	16,7	14,5
	Milazzo	11	31,3	0,8	410,0	1,3	1,1	15,30	90,9	74,1	110,5	15,1	18,4	12,6
	Mistretta	<5	25,0	1,0	50,0	0,7	0,5	11,00	62,3	36,2	99,7	7,5	11,5	13,5
	Patti	<5	15,8	0,6	182,5	0,9	0,9	8,00	43,1	29,5	60,9	9,5	8,4	6,0
	S. Agata Militello	6	16,5	0,7	412,5	1,4	1,3	9,80	46,4	34,5	61,2	10,5	11,6	7,7
	Taormina	7	24,9	0,5	309,5	1,3	1,5	12,30	70,5	53,9	90,6	16,6	9,8	10,6
ASP Palermo	194	32,4	0,9	7864,5	1,5	1,4	18,20	108,0	103,0	113,2	19,4	21,2	14,4	
distretto	Bagheria	17	35,5	1,4	715,0	1,7	1,5	22,70	131,7	111,6	154,2	19,7	26,6	22,1
	Carini	9	22,1	0,7	352,5	0,9	0,9	14,20	85,6	68,4	105,9	13,0	20,2	10,0
	Cefalù	11	52,4	1,1	440,0	2,3	2,2	22,70	134,2	109,4	162,9	21,6	23,8	22,4
	Corleone	5	41,1	0,6	85,0	0,8	0,7	15,50	101,9	73,7	137,2	23,7	10,5	12,2
	Lercara Friddi	5	40,5	0,7	125,0	1,1	0,9	14,80	93,9	69,2	124,4	11,3	16,1	17,3
	Misilmeri	8	30,5	1,0	484,5	2,0	2,1	17,50	94,0	73,9	117,8	17,8	19,4	15,1
	Palermo metropolitana	106	30,0	0,9	4607,5	1,4	1,4	17,90	106,6	100,0	113,6	20,5	21,7	12,2
	Partinico	10	27,0	1,0	335,0	1,0	0,9	15,20	86,0	68,9	106,1	14,3	16,6	14,3
	Petralia Sottana	6	54,3	1,5	240,0	2,3	2,0	21,30	108,2	81,9	140,2	16,2	29,5	18,5
	Termini Imerese	15	51,0	0,9	455,0	1,7	1,7	22,80	142,5	119,6	168,4	23,1	21,9	23,0
	Lampedusa e Linosa	<5	19,7	0,5	25,0	0,8	0,6	12,60	77,1	28,2	167,9	29,5	5,0	5,9
ASP Ragusa	43	27,0	0,8	1805,0	1,3	1,3	15,40	90,5	81,7	100,0	15,1	15,6	15,5	
distretto	Modica	11	20,1	0,9	775,0	1,5	1,5	12,60	65,7	53,6	79,7	15,1	11,3	11,5
	Ragusa	16	33,3	0,9	630,0	1,5	1,4	16,90	101,2	85,3	119,1	14,5	16,7	19,6
	Vittoria	15	28,7	0,7	400,0	0,8	0,9	17,40	109,6	92,0	129,7	16,3	19,7	16,4
	ASP Siracusa	64	33,1	1,0	2990,0	1,7	1,7	18,60	107,4	98,8	116,5	18,0	19,4	18,4
distretto	Augusta	8	34,8	1,1	340,0	1,6	1,4	18,90	109,9	86,6	137,6	13,3	19,7	23,9
	Lentini	11	45,2	1,2	482,5	2,1	2,1	22,30	129,5	105,7	157,1	23,2	23,6	19,9
	Noto	14	27,3	0,9	805,0	1,8	1,7	17,00	97,1	80,8	115,8	16,0	19,4	15,6
	Siracusa	30	32,5	1,0	1362,5	1,6	1,6	18,10	105,0	92,9	118,2	18,5	18,1	18,1
ASP Trapani	70	33,6	1,0	2932,0	1,6	1,6	17,30	99,7	92,1	107,9	19,2	14,9	17,8	
distretto	Alcamo	9	28,9	0,9	290,0	1,0	1,0	14,20	83,0	66,3	102,6	16,3	9,9	16,5
	Castelvetrano	12	39,2	1,3	659,5	2,5	2,6	21,30	111,5	91,1	135,1	25,9	18,0	20,0
	Marsala	14	31,5	0,9	495,0	1,2	1,3	15,30	90,5	75,4	107,9	15,5	14,4	15,9
	Mazara del Vallo	11	33,0	0,9	342,5	1,2	1,0	17,00	102,4	83,1	124,8	20,8	15,9	14,5
	Pantelleria	<5	23,8	0,9	145,0	4,3	7,8	20,30	75,8	32,7	149,5	38,2	21,6	0,0
	Trapani	23	35,8	1,0	1000,0	1,7	1,6	18,70	109,6	95,3	125,5	18,9	15,5	21,8
REGIONE SICILIA	743	31,1	0,9	31280,5	1,5	1,4	17,10				17,8	18,1	15,4	

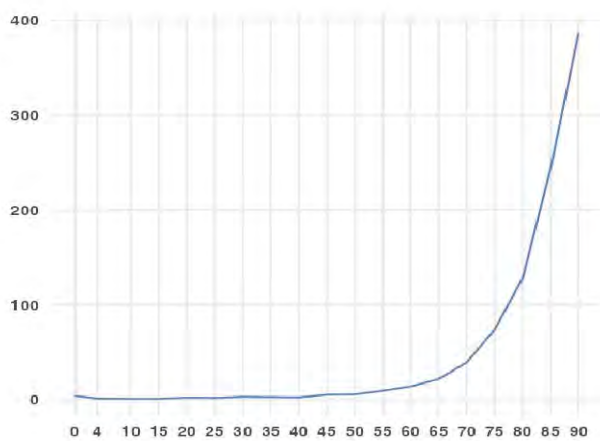
Malattie del sistema nervoso ed organi dei sensi (ICD-IX 320-389) - Uomini



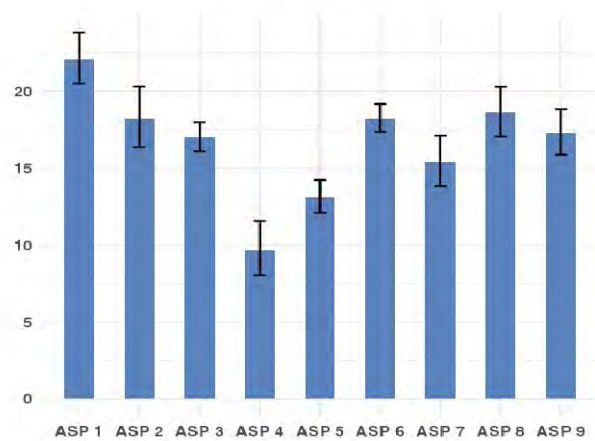
#

Distribuzione spaziale SMR per distretto di residenza (aa 2016-2024)#

Tasso per età per 100.000 ab.
(aa 2015-2023)



Tasso Standardizzato Diretto per 100.000 ab.
(aa 2016-2024)

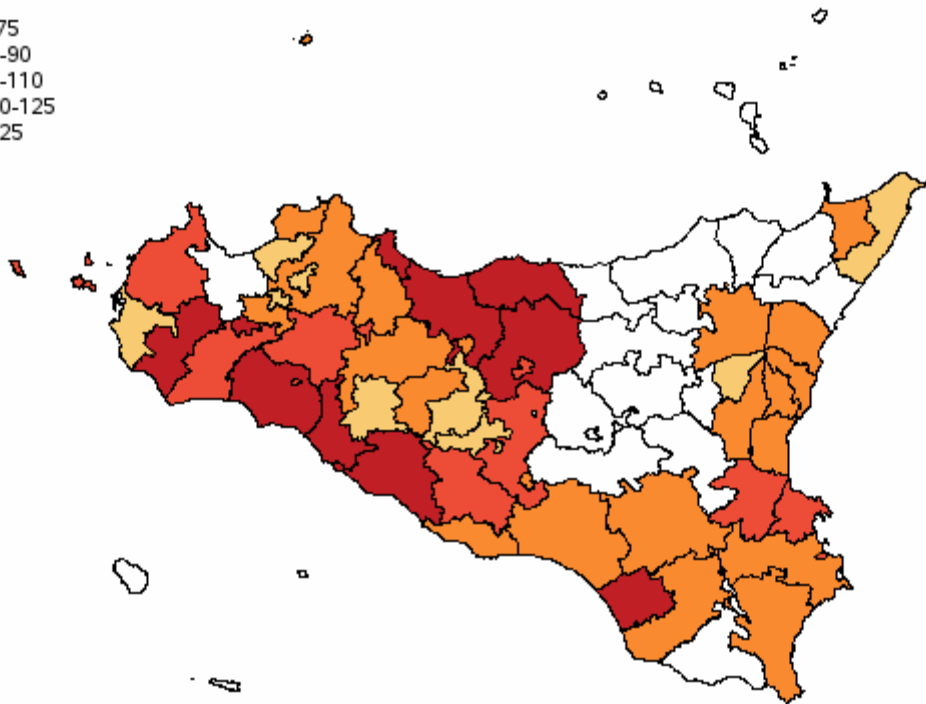
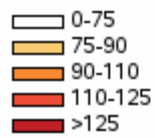


Malattie del sistema nervoso ed organi dei sensi (ICD-IX 320-389) - Donne

Tabella 108 - Mortalità e andamento temporale dei tassi standardizzati diretti nelle Aziende Sanitarie territoriali e nei distretti della Sicilia (aa 2016-2024)

AZIENDA SANITARIA	Numero medio annuale	Tasso grezzo x100.000	Rischio 0-74 anni x100	Anni di vita persi a 75 anni	Tasso gr. anni di vita persi a 75 anni x1.000	Tasso st. anni di vita persi a 75 anni x1.000	Tasso Standardizzato x 100.000	SMR	Intervallo di confidenza al 95%		Tasso standardizzato x100.000 per periodo di calendario		
									Limite inferiore	Limite superiore	2016-2018	2019-2021	2022-2024
ASP Agrigento	103	48,0	0,8	2460,0	1,3	1,3	17,60	129,4	121,2	138,0	16,8	16,8	19,0
Agrigento	35	49,0	0,7	820,0	1,3	1,3	18,60	140,0	125,0	156,2	15,7	18,7	21,4
Bivona	<5	38,2	0,6	20,0	0,3	0,1	10,60	77,4	52,2	110,5	7,7	12,8	10,8
Canicatti	18	43,6	0,7	422,5	1,1	1,1	15,90	117,5	100,2	136,9	13,7	14,4	19,4
Casteltermini	<5	40,7	0,7	147,5	1,5	1,5	15,00	105,0	75,0	143,0	10,6	16,1	17,4
Licata	11	36,0	0,6	187,5	0,7	0,6	13,80	106,4	86,2	130,0	13,7	18,3	9,4
Ribera	9	55,9	0,8	197,5	1,4	1,3	19,10	140,6	111,7	174,8	21,6	12,7	22,9
Sciacca	22	62,2	1,1	665,0	2,1	2,2	22,70	157,6	136,6	181,0	26,9	18,4	22,2
ASP Caltanissetta	46	34,2	0,7	1107,5	0,9	0,8	13,30	98,4	89,1	108,4	17,5	14,9	7,7
Caltanissetta	20	43,2	0,7	350,0	0,8	0,7	14,70	114,8	98,7	132,9	19,9	16,8	7,3
Gela	16	26,9	0,7	585,0	1,1	1,0	13,10	91,8	77,3	108,2	19,8	12,5	7,6
Mussomeli	<5	36,1	0,5	40,0	0,4	0,3	9,50	80,8	56,0	113,0	8,2	12,0	8,0
San Cataldo	6	34,0	0,7	132,5	0,8	0,8	11,90	85,2	64,0	111,2	10,1	17,8	8,1
ASP Catania	178	31,9	0,7	5396,0	1,1	1,0	13,90	98,4	93,6	103,3	13,7	15,0	13,1
Acireale	19	27,2	0,6	462,5	0,7	0,6	12,30	91,4	78,2	106,1	12,0	13,0	12,2
Adrano	8	25,0	0,7	350,0	1,2	1,1	12,70	82,8	65,3	103,7	13,4	12,3	12,5
Bronte	6	34,0	0,9	282,5	1,7	1,6	14,90	91,9	69,8	118,8	13,6	17,8	13,3
Caltagirone	17	41,8	0,7	360,0	1,0	0,9	14,60	108,6	91,9	127,5	13,8	16,3	13,9
Catania metropolitana	69	36,4	0,8	2094,0	1,2	1,3	14,90	103,7	95,7	112,2	14,2	16,1	14,4
Giarre	15	34,8	0,9	457,5	1,2	1,2	14,70	102,2	85,7	120,9	17,5	12,8	13,8
Gravina	29	31,0	0,7	824,5	1,0	0,9	14,80	108,6	95,9	122,5	15,5	16,9	12,2
Palagonia	<5	13,0	0,6	237,5	0,9	0,9	7,20	42,8	29,6	59,8	5,6	8,8	7,1
Paternò	11	26,5	0,6	327,5	0,9	0,9	13,30	98,0	79,3	119,8	12,1	14,7	13,7
ASP Enna	16	18,4	0,6	1004,0	1,3	1,7	9,10	47,7	40,1	56,3	10,2	8,7	8,2
Agira	<5	14,1	0,5	227,0	1,4	2,1	7,80	40,8	25,8	61,2	8,2	6,5	7,9
Enna	6	21,5	0,6	200,0	0,8	0,7	8,70	54,8	41,1	71,7	8,9	9,9	7,7
Nicosia	<5	23,6	0,7	230,0	1,6	1,5	10,50	57,3	39,7	80,1	15,1	8,1	8,3
Piazza Armerina	<5	14,4	0,7	347,0	1,7	2,6	9,20	37,0	25,0	52,8	9,3	9,0	9,1
ASP Messina	91	28,8	0,6	2302,5	0,8	0,7	10,60	74,0	69,1	79,3	10,7	12,4	8,8
Barcellona Pozzo di Gotto	7	21,0	0,5	170,0	0,5	0,5	8,00	55,9	43,2	71,1	7,6	10,4	6,1
Lipari	<5	16,5	0,2	20,0	0,3	0,2	6,40	54,9	27,4	98,3	1,4	7,7	9,6
Messina metropolitana	47	34,2	0,7	1085,0	0,9	0,8	12,50	88,6	80,4	97,4	12,8	13,9	10,8
Milazzo	14	36,8	0,7	330,0	1,0	0,9	13,30	97,9	81,5	116,5	11,5	15,9	12,4
Mistretta	<5	31,3	0,9	117,5	1,6	1,3	12,50	68,5	43,4	102,8	16,2	14,4	7,2
Patti	5	18,9	0,5	162,5	0,7	0,6	7,40	44,9	32,2	60,9	6,4	10,8	4,7
S. Agata Militello	8	22,7	0,5	292,5	0,9	0,9	8,60	55,6	43,7	69,7	9,8	10,5	5,4
Taormina	6	20,6	0,4	125,0	0,5	0,3	7,20	52,4	39,4	68,4	8,2	7,0	6,4
ASP Palermo	236	37,1	0,8	6903,5	1,2	1,2	15,30	109,3	104,7	114,1	17,4	16,8	11,6
Bagheria	22	43,6	0,8	420,0	0,9	0,8	19,50	152,5	131,9	175,4	20,9	22,7	15,4
Canini	10	24,0	0,7	457,5	1,2	1,1	13,20	91,0	73,5	111,4	14,1	13,5	12,2
Cefalù	14	61,3	0,5	100,0	0,5	0,4	16,90	145,7	121,3	173,6	17,0	19,0	14,4
Corleone	7	55,7	1,1	247,5	2,3	3,4	20,50	116,4	89,0	149,5	18,9	21,1	20,8
Lercara Friddi	6	43,2	0,9	160,0	1,2	1,2	14,00	92,7	70,0	120,3	19,2	11,8	10,8
Misilmeri	10	36,1	0,6	250,0	1,0	0,9	14,30	106,5	85,7	130,7	11,7	18,4	12,7
Palermo metropolitana	132	34,4	0,8	4431,0	1,3	1,3	14,90	103,6	97,7	109,6	17,8	17,4	9,6
Partinico	10	26,8	0,7	357,5	1,1	1,0	11,90	81,4	65,3	100,1	12,9	10,8	11,7
Petralia Sottana	9	73,6	0,9	185,0	1,6	1,4	18,00	133,0	106,1	164,6	25,7	11,6	17,3
Termini Imerese	16	50,9	0,7	290,0	1,0	1,0	17,30	136,3	114,8	160,8	17,0	14,8	20,5
Lampedusa e Linosa	<5	10,8	0,8	5,0	0,2	0,1	5,80	41,0	8,2	119,8	18,1	0,0	0,0
ASP Ragusa	54	33,7	0,6	1445,0	1,0	1,0	13,60	99,7	91,0	108,9	13,3	14,2	13,2
Modica	13	22,2	0,7	592,5	1,1	1,2	10,70	65,6	54,3	78,6	8,4	10,6	12,7
Ragusa	17	35,2	0,6	447,5	1,0	1,0	12,50	92,4	78,5	108,1	12,1	12,1	13,4
Vittoria	23	45,3	0,6	405,0	0,9	0,8	18,90	153,3	133,3	175,5	21,5	21,3	14,4
ASP Siracusa	73	36,8	0,8	2305,0	1,3	1,2	15,60	109,5	101,3	118,2	16,0	14,8	16,1
Augusta	9	38,4	0,9	322,5	1,5	1,2	16,90	118,4	94,4	146,6	18,0	16,1	16,4
Lentini	12	43,2	0,7	355,0	1,5	1,5	16,90	120,2	98,2	145,6	18,5	13,9	18,3
Noto	17	33,0	0,7	605,0	1,3	1,3	15,20	105,5	89,4	123,8	12,6	16,1	17,2
Siracusa	36	36,7	0,8	1022,5	1,2	1,1	15,10	106,2	94,9	118,6	16,5	14,1	14,9
ASP Trapani	85	39,3	0,7	2382,5	1,2	1,2	14,60	103,7	96,4	111,3	15,6	15,9	12,4
Alcamo	9	28,1	0,5	432,5	1,4	1,8	11,20	72,7	58,1	89,9	15,8	12,3	5,5
Castelvetrano	14	44,5	1,0	352,5	1,3	1,2	16,10	110,3	91,7	131,6	18,6	14,9	14,6
Marsala	15	33,2	0,5	372,5	0,9	0,8	12,10	89,5	75,1	106,0	11,0	14,1	11,1
Mazara del Vallo	15	45,0	1,1	562,5	1,8	1,8	19,00	126,4	106,1	149,4	23,7	18,5	14,7
Pantelleria	<5	26,5	0,3	7,5	0,2	0,2	8,20	71,4	32,6	135,6	5,4	4,2	15,0
Trapani	30	44,5	0,7	655,0	1,1	1,0	15,40	116,2	102,8	130,8	13,5	18,5	14,3
REGIONE SICILIA	883	35,0	0,7	25306,0	1,1	1,1	14,10				14,8	15,0	12,4

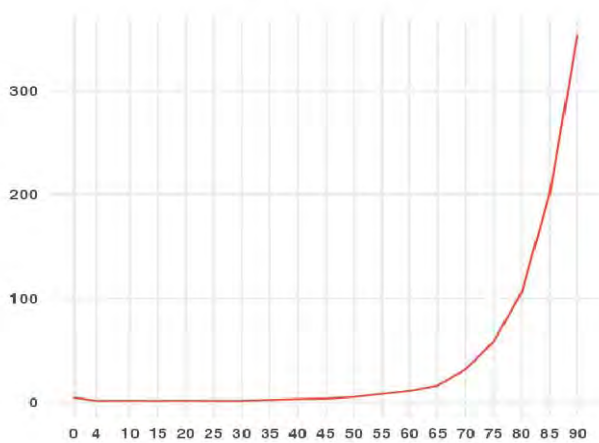
Malattie del sistema nervoso ed organi dei sensi (ICD-IX 320-389) - Donne



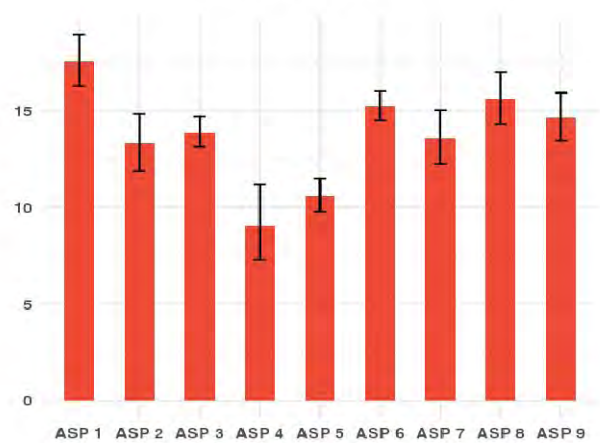
#

Distribuzione spaziale SMR per distretto di residenza (aa 2016-2024)#

Tasso per età per 100.000 ab.
(aa 2015-2023)



Tasso Standardizzato Diretto per 100.000 ab.
(aa 2016-2024)

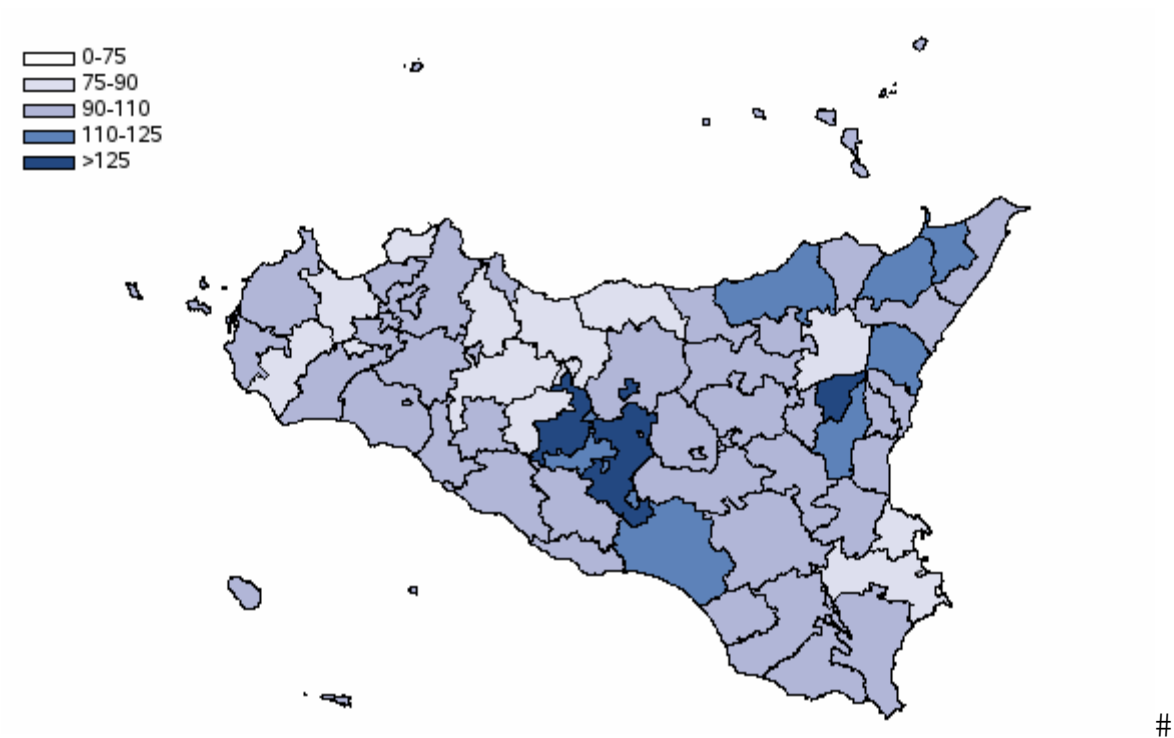


Malattie del sistema circolatorio (ICD-IX 390-459) - Uomini

Tabella 115 - Mortalità e andamento temporale dei tassi standardizzati diretti nelle Aziende Sanitarie territoriali e nei distretti della Sicilia (aa 2016-2024)

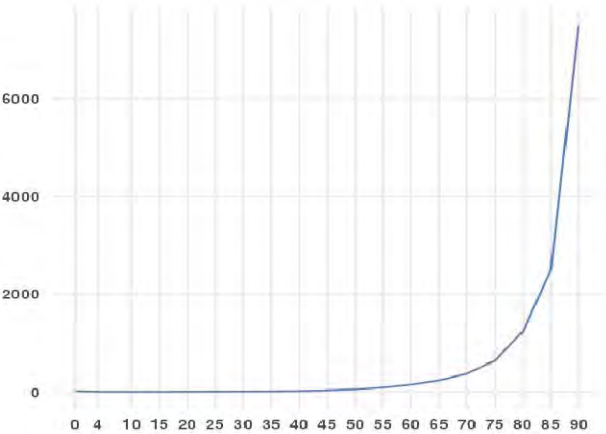
AZIENDA SANITARIA	Numero medio annuale	Tasso grezzo x100.000	Rischio 0-74 anni x100	Anni di vita persi a 75 anni	Tasso gr. anni di vita persi a 75 anni x1.000	Tasso st. anni di vita persi a 75 anni x1.000	Tasso Standardizzato x 100.000	SMR	Intervallo di confidenza al 95%		Tasso standardizzato x100.000 per periodo di calendario		
									Limite inferiore	Limite superiore	2016-2018	2019-2021	2022-2024
ASP Agrigento	861	422,4	7,4	18344,0	10,0	8,8	196,00	102,1	99,8	104,4	209,8	200,6	178,4
Agrigento	264	382,2	7,8	7017,5	11,3	10,0	199,50	102,2	98,1	106,4	217,1	201,4	182,1
Bivona	49	616,1	7,3	772,5	10,7	8,7	203,00	108,5	98,6	119,0	199,6	203,6	206,7
Canicatti	164	418,8	6,6	2997,0	8,5	7,7	196,70	104,9	99,6	110,3	219,7	195,9	175,2
Casteltermeni	43	403,7	7,1	865,0	9,1	7,5	169,50	88,7	80,0	98,0	201,2	170,4	139,1
Licata	103	368,8	7,9	2357,0	9,3	8,5	186,50	95,7	89,7	102,1	188,9	196,3	175,9
Ribera	75	500,0	7,9	1620,0	11,9	10,3	208,70	108,0	100,0	116,4	218,5	213,9	194,1
Sciacca	162	478,2	6,9	2715,0	8,9	7,7	194,20	103,2	98,0	108,7	201,3	206,2	175,1
ASP Caltanissetta	578	461,8	9,7	15457,5	13,7	12,0	238,40	121,5	118,2	124,9	233,0	243,3	239,7
Caltanissetta	217	505,3	11,0	5717,5	14,8	12,3	255,20	128,4	122,8	134,3	236,2	252,4	277,9
Gela	222	394,0	8,8	6315,0	12,5	11,4	225,60	116,1	111,0	121,3	225,5	229,9	222,7
Mussomeli	62	646,6	9,5	1340,0	15,4	13,1	250,60	128,7	118,3	139,9	275,6	256,2	219,6
San Cataldo	77	471,8	9,5	2085,0	14,1	12,2	226,70	114,4	106,1	123,2	215,9	257,0	207,8
ASP Catania	1835	347,6	7,8	50350,0	10,6	9,3	194,30	100,0	98,4	101,5	194,7	186,0	202,2
Acireale	213	317,5	6,9	5582,5	9,2	8,1	184,90	96,1	91,8	100,5	206,1	161,6	188,6
Adrano	136	429,8	9,8	3426,5	12,0	11,3	252,80	132,2	124,9	139,8	256,0	250,7	254,1
Bronte	64	365,3	6,6	1157,5	7,3	6,1	164,60	86,8	79,9	94,2	164,6	145,6	185,1
Caltagirone	164	431,2	8,4	3807,5	11,2	9,6	202,70	103,9	98,7	109,4	193,8	194,4	219,9
Catania metropolitana	573	325,4	7,9	18211,5	11,5	10,3	185,40	93,3	90,8	95,9	169,4	176,2	209,7
Giarre	182	442,3	8,4	4414,5	11,9	10,3	219,20	113,9	108,5	119,6	221,0	204,6	232,0
Gravina	264	295,5	6,6	7097,5	8,8	7,5	175,00	90,8	87,2	94,5	196,5	171,8	160,4
Palagonia	107	373,1	8,1	2752,5	10,7	9,3	209,50	108,2	101,4	115,2	207,3	221,6	200,6
Paternò	132	343,5	8,5	3900,0	11,2	10,2	219,80	113,6	107,2	120,2	231,5	226,4	203,3
ASP Enna	333	420,3	7,5	8045,0	11,3	9,9	189,30	96,5	93,1	100,0	191,2	188,7	187,5
Agira	64	366,0	7,2	1910,0	12,1	11,0	190,50	96,7	88,9	104,9	205,2	183,9	184,5
Enna	103	410,2	7,7	2640,0	11,6	10,1	184,40	92,6	86,7	98,7	177,6	184,9	189,2
Nicosia	73	480,6	7,2	1605,0	11,8	10,8	185,70	94,1	87,0	101,6	183,9	192,9	179,6
Piazza Armerina	93	433,7	7,7	1890,0	9,7	8,3	197,20	103,2	96,4	110,4	204,2	191,7	195,4
ASP Messina	1285	434,1	8,0	29690,5	11,1	9,1	200,70	103,5	101,7	105,4	214,4	197,4	191,4
Barcellona Pozzo di Gotto	163	487,8	8,9	3699,5	12,3	10,6	231,90	119,2	113,2	125,5	248,1	229,5	219,0
Lipari	25	324,4	7,6	825,0	11,8	8,7	181,70	92,1	80,5	105,0	210,9	202,3	143,1
Messina metropolitana	497	388,4	8,0	12492,5	10,8	8,7	189,00	96,7	93,9	99,6	190,6	188,3	188,7
Milazzo	170	473,5	7,3	3367,5	10,4	8,7	212,30	112,8	107,2	118,6	231,9	205,7	199,8
Mistretta	41	543,8	7,5	597,5	8,8	6,7	198,00	105,9	95,4	117,2	215,1	185,6	193,4
Patti	106	470,5	7,7	2220,0	11,0	9,1	195,70	101,9	95,6	108,6	207,2	193,8	186,7
S. Agata Militello	172	510,4	9,0	3871,5	12,7	10,8	223,30	115,1	109,4	121,0	262,4	215,6	196,0
Taormina	111	407,0	7,4	2617,0	10,7	9,0	180,60	92,2	86,6	98,1	203,6	170,7	168,4
ASP Palermo	2116	353,4	8,0	58601,5	10,9	9,3	190,60	97,1	95,7	98,5	182,6	177,1	211,1
Bagheria	146	303,7	7,1	3737,0	8,7	7,6	183,90	95,5	90,4	100,8	195,5	187,2	171,7
Canini	110	257,4	6,2	3290,0	8,5	7,8	165,60	85,3	80,0	90,8	190,0	179,4	131,7
Cefalù	82	378,5	6,0	1780,0	9,1	7,5	149,20	76,2	70,8	81,9	173,4	155,0	120,2
Corleone	56	484,5	6,2	782,5	7,5	6,5	169,60	91,0	83,2	99,2	167,5	180,0	162,7
Lercara Friddi	65	496,6	7,2	1102,5	9,3	7,6	170,90	88,1	81,1	95,5	192,7	166,6	154,2
Misilmeri	94	345,3	6,4	1975,0	8,0	7,4	161,50	84,7	79,1	90,6	170,9	171,4	142,8
Palermo metropolitana	1232	348,3	9,0	39559,5	12,4	10,5	205,10	104,3	102,3	106,2	179,4	176,8	255,5
Partinico	131	364,9	6,9	2680,0	8,3	7,2	180,50	94,3	89,0	99,9	197,0	183,5	162,6
Petralia Sottana	73	626,3	6,1	927,5	8,8	7,2	173,20	92,1	85,2	99,4	191,6	169,1	156,3
Termini Imerese	118	394,5	6,4	2300,0	8,6	7,2	168,10	88,0	82,7	93,4	171,0	175,1	158,8
Lampedusa e Linosa	9	273,1	9,4	467,5	15,4	13,0	188,10	93,1	74,2	115,5	220,4	128,9	221,8
ASP Ragusa	588	372,5	6,5	11551,5	8,1	7,3	192,00	102,3	99,6	105,1	199,1	198,0	179,6
Modica	230	403,0	6,4	4299,5	8,4	7,5	201,90	108,5	103,8	113,2	218,1	191,0	197,1
Ragusa	188	391,5	6,3	3417,5	7,9	6,6	180,00	96,0	91,5	100,7	186,9	195,6	159,4
Vittoria	170	322,1	6,9	3834,5	8,1	7,7	193,60	102,0	97,0	107,3	190,1	210,1	180,7
ASP Siracusa	658	340,4	6,9	16309,0	9,4	7,9	178,20	92,3	89,9	94,7	191,8	173,8	170,5
Augusta	71	294,8	6,0	1742,5	8,0	6,5	151,10	78,2	72,3	84,5	146,6	147,0	158,9
Lentini	113	447,2	7,8	2440,0	10,7	9,1	203,00	105,2	98,8	111,8	225,6	179,2	205,4
Noto	162	320,4	6,9	4197,0	9,2	8,0	185,70	96,5	91,6	101,5	192,8	188,6	176,9
Siracusa	311	334,0	7,0	7929,5	9,5	7,8	174,20	90,0	86,7	93,4	192,5	172,3	160,2
ASP Trapani	813	391,3	7,3	20037,0	10,7	9,6	184,90	94,6	92,5	96,8	192,1	181,0	181,4
Alcamo	128	392,3	6,7	2832,5	9,6	8,7	172,80	89,1	84,1	94,4	179,1	172,6	166,5
Castelvetrano	130	441,8	7,1	2945,0	11,1	9,8	195,80	101,5	95,8	107,5	199,4	190,9	197,4
Marsala	185	418,9	7,4	4454,5	11,2	10,3	192,40	98,3	93,6	103,1	185,4	186,0	204,2
Mazara del Vallo	115	348,8	7,6	3127,5	10,5	9,5	176,20	89,0	83,7	94,6	191,2	170,8	167,4
Pantelleria	15	404,7	9,2	467,5	13,9	11,6	216,70	109,8	92,1	129,9	227,7	203,7	212,1
Trapani	240	369,8	7,4	6210,0	10,6	9,4	183,20	93,7	89,7	97,7	196,9	180,6	171,9
REGIONE SICILIA	9067	379,4	7,7	228386,0	10,6	9,2	194,40				197,7	189,3	196,4

Malattie del sistema circolatorio (ICD-IX 390-459) - Uomini

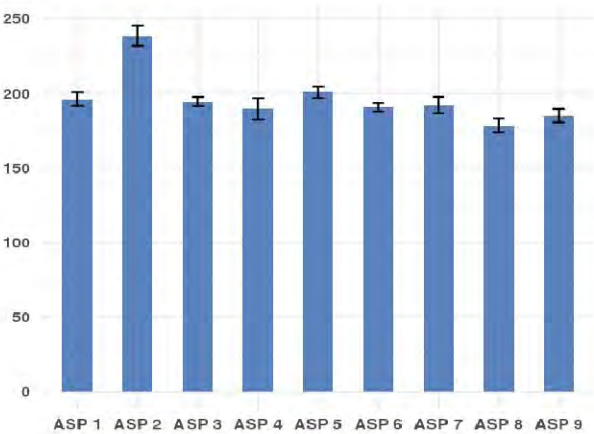


Distribuzione spaziale SMR per distretto di residenza (aa 2016-2024)#

Tasso per età per 100.000 ab.
(aa 2015-2023)



Tasso Standardizzato Diretto per 100.000 ab.
(aa 2016-2024)

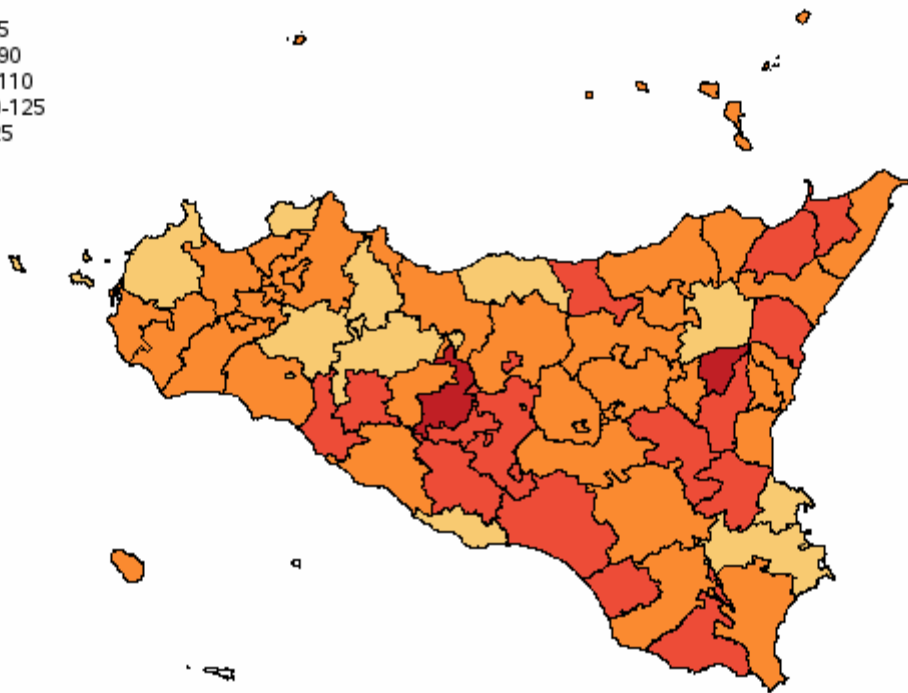
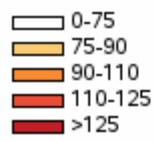


Malattie del sistema circolatorio (ICD-IX 390-459) - Donne

Tabella 116 - Mortalità e andamento temporale dei tassi standardizzati diretti nelle Aziende Sanitarie territoriali e nei distretti della Sicilia (aa 2016-2024)

AZIENDA SANITARIA	Numero medio annuale	Tasso grezzo x100.000	Rischio 0-74 anni x100	Anni di vita persi a 75 anni	Tasso gr. anni di vita persi a 75 anni x1.000	Tasso st. anni di vita persi a 75 anni x1.000	Tasso Standardizzato x 100.000	SMR	Intervallo di confidenza al 95%		Tasso standardizzato x100.000 per periodo di calendario		
									Limite inferiore	Limite superiore	2016-2018	2019-2021	2022-2024
ASP Agrigento	1085	503,7	3,9	8958,5	4,6	4,1	147,30	105,2	103,1	107,3	154,0	150,4	137,8
Agrigento	339	468,6	4,0	3184,5	4,9	4,3	149,00	105,9	102,2	109,8	160,5	145,0	142,3
Bivona	66	761,8	4,1	465,0	5,9	5,5	158,10	111,2	102,4	120,5	160,8	154,2	159,8
Canicatti	223	534,8	3,7	1574,5	4,2	3,9	153,60	110,9	106,1	115,9	161,8	156,3	142,6
Casteltermini	54	498,1	4,1	412,5	4,2	3,7	136,60	98,2	89,7	107,3	155,5	133,7	121,5
Licata	109	367,9	4,0	1062,5	4,0	3,2	124,90	86,7	81,4	92,3	133,5	121,7	119,8
Ribera	98	608,4	4,1	677,5	4,7	3,7	164,10	119,0	111,2	127,1	172,6	170,8	149,7
Sciacca	195	542,1	3,7	1582,0	4,9	4,6	145,20	104,2	99,4	109,2	137,8	168,4	129,3
ASP Caltanissetta	698	524,7	4,7	6855,0	5,7	4,9	170,30	119,3	116,4	122,3	181,0	168,0	162,5
Caltanissetta	268	579,7	5,2	2612,5	6,3	5,3	172,60	119,3	114,6	124,2	178,7	166,1	173,2
Gela	236	402,3	4,5	3125,0	5,9	5,4	164,60	115,2	110,4	120,2	181,6	163,6	150,4
Mussomeli	79	756,4	4,2	487,5	5,2	3,8	175,10	126,9	117,7	136,5	192,0	178,4	152,9
San Cataldo	115	650,0	4,5	630,0	4,0	2,8	171,40	123,4	116,0	131,2	174,4	175,1	164,1
ASP Catania	2285	408,6	3,8	22100,5	4,4	3,9	141,10	100,3	98,9	101,7	141,1	132,6	149,4
Acireale	256	364,1	3,1	1995,0	3,2	2,5	135,70	99,8	95,7	103,9	141,6	115,9	149,3
Adrano	166	491,6	4,7	1689,5	5,6	5,8	183,10	129,6	123,1	136,4	189,5	182,2	178,7
Bronte	76	401,3	3,1	572,5	3,4	2,8	114,30	80,6	74,6	86,8	126,8	106,5	110,0
Caltagirone	207	522,4	4,6	2187,5	6,1	5,6	152,40	104,2	99,5	109,0	150,2	152,1	155,1
Catania metropolitana	776	410,6	3,7	7181,5	4,2	3,7	129,00	91,1	89,0	93,3	121,5	114,7	150,0
Giarre	223	512,4	4,5	2247,0	5,7	5,1	167,50	119,2	114,0	124,5	168,4	155,7	178,2
Gravina	306	322,3	3,4	3312,5	3,9	3,5	132,30	94,6	91,1	98,2	137,9	131,2	129,3
Palagonia	123	423,0	5,0	1345,0	5,1	4,2	162,60	113,5	106,9	120,3	165,8	162,6	160,4
Paternò	152	380,3	4,0	1570,0	4,4	3,7	163,70	116,8	110,7	123,2	175,3	172,9	144,5
ASP Enna	419	495,3	4,0	3880,0	5,1	4,6	141,50	99,0	95,9	102,2	144,0	140,8	138,9
Agira	81	450,4	3,9	877,5	5,4	4,6	145,10	102,1	94,8	109,7	147,1	146,4	141,6
Enna	131	479,2	3,6	1137,5	4,6	4,4	132,70	94,3	89,0	99,8	135,5	126,1	136,5
Nicosia	87	539,9	4,6	775,0	5,4	5,0	145,60	99,1	92,2	106,3	148,8	143,4	141,4
Piazza Armerina	120	518,5	4,1	1090,0	5,2	4,5	146,90	102,6	96,5	108,9	148,5	152,9	138,0
ASP Messina	1663	524,2	3,8	13979,5	4,9	4,1	144,50	102,7	101,1	104,4	152,5	150,8	130,3
Barcellona Pozzo di Gotto	209	597,8	4,5	1875,0	6,0	5,9	169,20	121,1	115,7	126,7	175,8	178,8	151,6
Lipari	26	356,2	4,0	402,0	6,0	6,8	139,80	98,2	86,1	111,5	177,0	133,7	112,9
Messina metropolitana	641	462,6	3,6	5700,0	4,6	3,6	131,00	91,9	89,5	94,3	135,4	136,8	120,7
Milazzo	228	597,7	4,0	1832,5	5,3	4,6	169,70	122,8	117,6	128,3	173,3	172,1	163,9
Mistretta	57	694,4	3,5	260,0	3,5	2,7	152,70	113,2	103,6	123,4	172,4	149,2	135,9
Patti	147	610,8	3,5	922,5	4,2	3,4	148,90	108,4	102,7	114,4	163,7	150,9	132,6
S. Agata Militello	210	572,1	4,1	1667,5	5,0	3,8	148,90	105,4	100,7	110,3	164,7	157,9	124,8
Taormina	144	495,6	3,7	1320,0	5,0	4,4	135,40	95,5	90,3	100,8	141,3	151,1	113,8
ASP Palermo	2558	400,8	4,4	29930,0	5,2	4,5	137,00	93,4	92,2	94,6	123,6	126,4	160,2
Bagheria	171	342,4	3,4	1460,0	3,2	2,7	136,30	98,7	93,9	103,8	142,8	134,0	132,3
Canini	123	282,3	4,1	1877,5	4,8	4,2	130,30	90,0	84,7	95,4	155,3	143,7	95,9
Cefalù	103	453,3	3,1	792,5	3,9	3,3	112,10	80,4	75,3	85,8	111,5	122,7	101,9
Corleone	72	587,9	2,9	362,5	3,3	2,9	122,40	89,0	82,2	96,1	117,2	144,4	104,5
Lercara Friddi	78	543,4	3,8	690,0	5,3	5,3	127,40	85,7	79,5	92,3	131,4	120,8	130,0
Misilmeri	104	371,0	3,4	860,0	3,4	3,0	119,80	84,3	79,0	89,9	125,1	118,7	115,9
Palermo metropolitana	1510	393,3	4,9	20797,5	6,0	5,1	141,70	94,6	93,0	96,2	115,6	120,7	187,2
Partinico	157	425,3	3,9	1282,5	3,9	3,1	144,20	103,4	98,1	108,9	145,0	147,2	140,0
Petralia Sottana	96	754,3	4,0	565,0	4,9	4,7	138,20	96,3	90,0	103,0	131,7	151,4	131,1
Termini Imerese	139	450,1	3,1	1132,5	4,1	4,0	129,30	93,5	88,4	98,8	129,3	131,5	126,6
Lampedusa e Linosa	6	201,0	2,5	110,0	3,9	5,9	95,60	65,7	49,6	85,3	121,6	53,9	109,4
ASP Ragusa	758	473,2	3,4	6064,5	4,2	3,8	151,30	110,6	108,0	113,2	160,9	153,3	140,6
Modica	298	504,9	3,6	2502,5	4,7	4,3	161,40	118,1	113,7	122,6	168,7	159,0	157,1
Ragusa	246	496,5	3,2	1787,5	4,0	3,5	137,50	100,4	96,2	104,6	151,4	139,1	123,1
Vittoria	213	414,4	3,4	1774,5	3,8	3,6	155,60	113,9	108,8	119,1	161,8	164,6	141,3
ASP Siracusa	772	388,3	3,6	6895,0	3,9	3,1	131,20	93,7	91,5	95,9	135,9	133,1	125,1
Augusta	81	331,5	3,2	790,0	3,6	3,0	118,90	84,9	78,8	91,3	122,0	115,2	120,2
Lentini	133	495,5	4,4	1172,5	4,9	4,0	157,90	111,8	105,5	118,3	152,9	163,4	156,4
Noto	199	390,9	4,3	1975,0	4,3	3,4	145,40	102,1	97,4	106,9	148,1	147,9	140,0
Siracusa	360	371,6	3,1	2957,5	3,4	2,7	119,70	86,5	83,6	89,6	128,1	121,8	110,3
ASP Trapani	1005	466,2	3,5	8329,0	4,3	4,0	132,70	95,0	93,1	97,0	132,4	136,8	129,0
Alcamo	164	488,4	3,7	1435,0	4,7	4,8	134,30	97,7	90,8	100,7	145,6	130,4	126,5
Castelvetrano	159	517,6	3,3	1117,0	4,0	3,5	133,50	97,3	92,3	102,5	131,0	131,8	137,7
Marsala	211	467,4	3,1	1632,0	4,0	4,1	136,90	99,6	95,2	104,2	139,8	142,7	129,0
Mazara del Vallo	149	440,4	3,9	1427,5	4,7	4,3	137,40	97,0	91,9	102,4	130,3	156,1	126,3
Pantelleria	20	519,1	5,1	155,0	4,6	4,0	155,60	108,7	93,2	126,0	137,8	184,9	142,9
Trapani	302	441,4	3,4	2562,5	4,2	3,7	125,40	89,0	85,7	92,5	122,6	126,9	126,6
REGIONE SICILIA	11242	445,7	3,9	106992,0	4,7	4,1	141,80				141,9	139,2	144,5

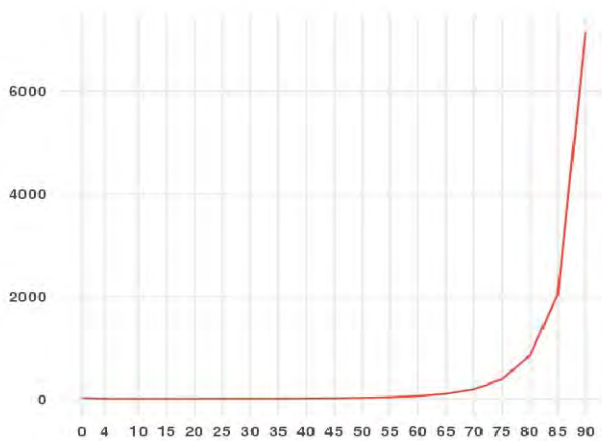
Malattie del sistema circolatorio (ICD-IX 390-459) - Donne



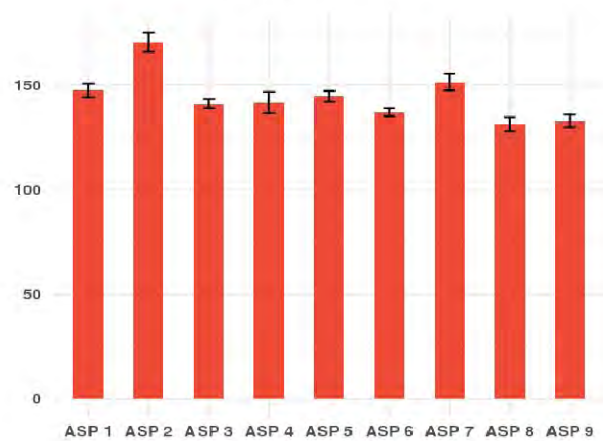
#

Distribuzione spaziale SMR per distretto di residenza (aa 2016-2024)#

Tasso per età per 100.000 ab.
(aa 2015-2023)



Tasso Standardizzato Diretto per 100.000 ab.
(aa 2016-2024)

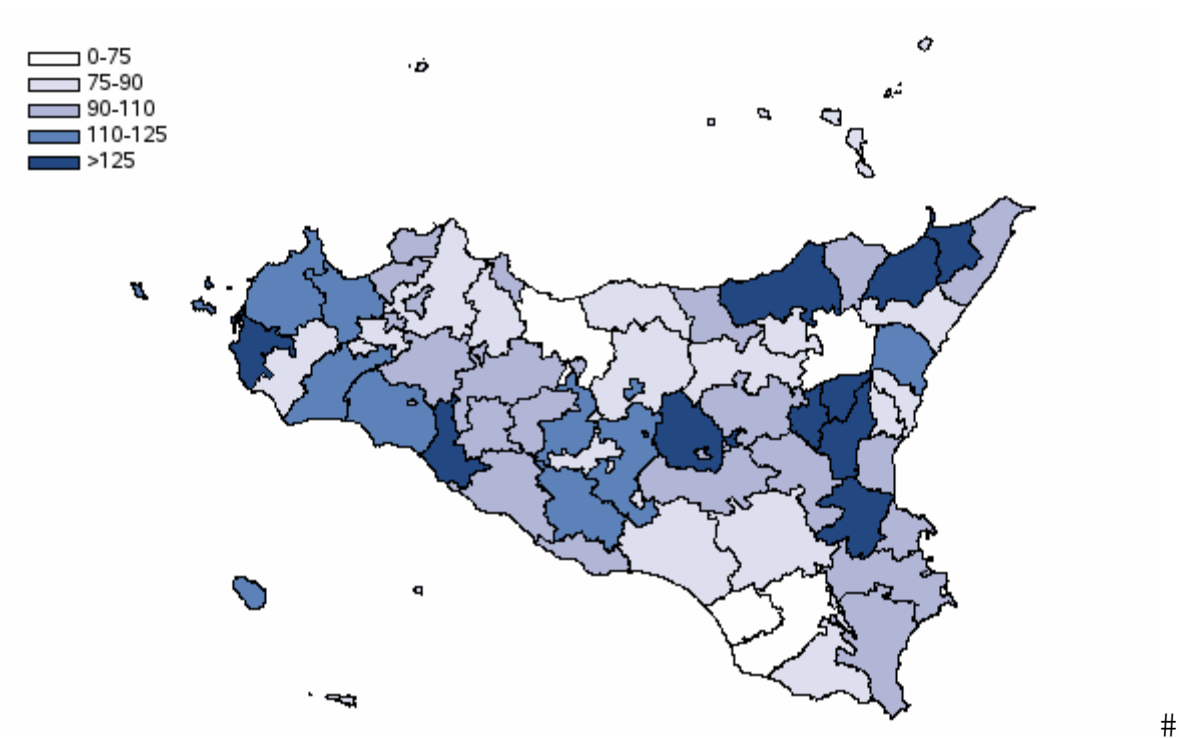


Malattie ischemiche del cuore (ICD-IX 410-414) - Uomini

Tabella 121 - Mortalità e andamento temporale dei tassi standardizzati diretti nelle Aziende Sanitarie territoriali e nei distretti della Sicilia (aa 2016-2024)

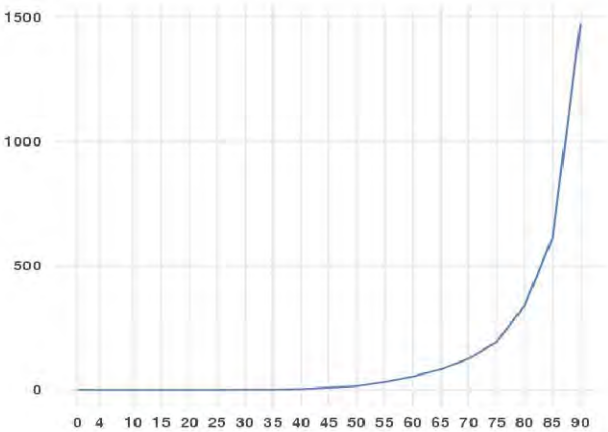
AZIENDA SANITARIA	Numero medio annuale	Tasso grezzo x100.000	Rischio 0-74 anni x100	Anni di vita persi a 75 anni	Tasso gr. anni di vita persi a 75 anni x1.000	Tasso st. anni di vita persi a 75 anni x1.000	Tasso Standardizzato x 100.000	SMR	Intervallo di confidenza al 95%		Tasso standardizzato x100.000 per periodo di calendario		
									Limite inferiore	Limite superiore	2016-2018	2019-2021	2022-2024
ASP Agrigento	234	114,8	2,5	5775,0	3,1	2,6	55,10	114,0	109,2	119,0	65,0	60,1	40,7
Agrigento	69	99,4	2,5	2145,0	3,5	2,9	53,30	107,6	99,3	116,4	70,4	55,5	35,6
Bivona	11	137,1	2,4	250,0	3,5	2,4	50,10	101,9	82,8	124,1	55,1	47,2	47,9
Canicatti	46	117,5	2,3	922,5	2,6	2,2	57,20	121,4	109,9	133,7	61,5	64,2	46,2
Casteltermeni	11	102,8	2,7	347,5	3,6	3,1	48,00	93,8	76,2	114,3	61,9	45,2	38,2
Licata	26	93,5	2,1	595,0	2,4	2,0	47,10	99,3	87,0	112,8	53,1	54,1	34,4
Ribera	26	173,0	3,1	592,5	4,4	3,7	73,00	154,7	135,5	175,8	97,0	72,9	49,9
Sciacca	45	133,1	2,5	922,5	3,0	2,4	56,80	119,3	107,9	131,4	56,2	69,3	44,8
ASP Caltanissetta	114	91,4	2,6	3755,0	3,3	2,8	49,60	97,8	91,9	104,0	53,8	51,5	43,6
Caltanissetta	47	109,1	3,1	1355,0	3,5	2,8	57,10	113,3	102,7	124,6	60,2	56,8	54,2
Gela	40	70,7	2,2	1352,5	2,7	2,4	41,80	83,6	75,1	92,7	43,6	45,8	36,7
Mussomeli	13	134,9	2,5	257,5	3,0	2,1	54,00	112,3	92,9	134,6	69,3	48,4	43,1
San Cataldo	15	90,0	3,1	790,0	5,3	4,5	50,10	89,8	75,2	106,4	56,6	58,1	36,1
ASP Catania	445	84,3	2,5	14902,5	3,1	2,6	48,80	97,7	94,7	100,8	51,9	47,6	46,9
Acireale	50	74,3	2,2	1607,5	2,7	2,1	44,00	89,5	81,4	98,2	49,1	42,5	41,0
Adrano	34	106,1	3,3	1022,5	3,6	3,2	65,60	132,4	117,9	148,2	68,5	64,6	64,2
Bronte	13	71,3	1,9	332,5	2,1	1,7	35,20	70,5	58,1	84,8	43,1	28,1	34,7
Caltagirone	30	80,0	2,0	770,0	2,3	1,8	39,20	79,4	70,2	89,3	42,1	34,9	40,1
Catania metropolitana	149	84,7	2,7	5672,5	3,6	3,1	50,00	98,2	93,0	103,6	52,2	49,6	48,3
Giarre	46	111,7	2,8	1160,0	3,1	2,4	56,10	116,6	105,6	128,3	61,6	44,4	62,4
Gravina	63	71,0	2,1	2350,0	2,9	2,5	43,40	86,7	79,7	94,1	45,7	45,2	39,7
Palagonia	23	79,0	2,2	522,5	2,0	1,6	44,80	92,2	80,0	105,9	47,5	49,7	37,9
Paternò	37	96,9	3,4	1465,0	4,2	3,7	64,10	127,8	114,5	142,2	65,2	69,1	58,1
ASP Enna	86	108,4	3,2	3657,5	5,1	4,4	55,70	102,7	95,6	110,2	55,4	54,7	56,6
Agira	16	90,2	3,3	940,0	6,0	5,2	54,30	96,8	81,5	114,1	55,1	54,0	54,8
Enna	34	136,3	3,4	1230,0	5,4	4,5	66,10	126,3	112,6	141,2	68,9	67,1	61,7
Nicosia	14	93,3	2,9	595,0	4,4	3,5	44,20	77,0	64,2	91,6	33,9	47,4	50,9
Piazza Armerina	22	101,1	3,0	892,5	4,6	4,0	52,90	99,2	85,8	114,1	55,3	45,3	56,7
ASP Messina	346	116,9	2,9	10562,0	4,0	3,1	56,90	113,7	109,7	117,8	63,8	56,3	50,9
Barcellona Pozzo di Gotto	43	129,5	2,9	1154,5	3,8	3,4	63,20	129,5	117,0	143,1	65,0	68,7	56,5
Lipari	6	76,1	2,1	210,0	3,0	2,2	42,10	85,1	63,8	111,4	72,4	48,7	12,2
Messina metropolitana	136	106,0	3,0	4782,5	4,2	3,2	54,60	106,9	101,0	113,1	60,4	53,6	49,6
Milazzo	54	150,2	2,7	1240,0	3,8	3,1	69,00	145,3	132,7	158,8	72,8	76,0	58,5
Mistretta	8	111,7	2,8	200,0	2,9	2,2	46,10	90,8	71,5	113,6	43,7	44,5	49,7
Patti	26	114,5	1,9	602,5	3,0	2,4	48,90	102,4	89,7	116,5	55,0	46,5	45,7
S. Agata Militello	50	148,2	3,5	1517,5	5,0	3,8	69,30	137,4	125,0	150,7	81,6	64,8	63,1
Taormina	23	85,3	2,5	855,0	3,5	2,7	41,70	79,3	68,9	90,8	52,9	32,3	40,1
ASP Palermo	478	79,8	2,3	15855,0	2,9	2,4	44,50	88,6	86,0	91,3	55,2	51,6	27,8
Bagheria	39	80,9	2,6	1255,0	2,9	2,5	50,80	101,4	91,1	112,7	58,0	55,8	40,0
Canini	30	70,4	2,0	897,5	2,3	2,0	45,50	92,5	81,8	104,2	52,6	54,1	31,6
Cefalù	22	103,2	2,7	880,0	4,5	3,7	46,80	86,3	74,8	99,1	60,0	53,0	28,1
Corleone	16	137,6	2,6	317,5	3,0	2,7	52,80	110,0	92,8	129,5	55,1	55,1	49,4
Lercara Friddi	16	124,8	2,9	505,0	4,3	3,5	50,40	93,8	79,3	110,2	73,5	38,2	40,3
Misilmeri	23	85,9	2,6	720,0	2,9	2,5	44,30	87,1	75,8	99,7	46,2	54,5	32,4
Palermo metropolitana	256	72,5	2,4	9380,0	2,9	2,4	43,50	86,5	83,0	90,1	56,8	52,7	22,5
Partinico	34	94,7	2,1	775,0	2,4	2,0	48,20	100,1	89,2	112,0	67,5	46,6	32,0
Petràlia Sottana	16	134,4	2,1	335,0	3,2	2,7	44,10	85,3	71,8	100,6	39,4	49,7	43,8
Termini Imerese	23	75,6	1,6	685,0	2,6	2,2	34,60	69,6	60,3	79,8	32,0	42,7	29,0
Lampedusa e Linosa	<5	65,8	2,0	105,0	3,5	2,6	44,30	87,3	53,3	134,9	48,8	35,0	50,2
ASP Ragusa	97	61,2	1,7	2950,0	2,1	1,8	33,90	68,5	64,0	73,2	36,0	37,2	29,1
Modica	41	71,1	1,8	960,0	1,9	1,6	37,30	77,7	70,0	86,1	38,9	39,6	33,6
Ragusa	29	60,1	1,6	1022,5	2,4	2,0	31,20	60,5	53,4	68,3	29,9	34,9	29,2
Vittoria	27	51,4	1,6	967,5	2,0	2,0	32,90	66,0	58,0	74,8	39,8	36,8	22,8
ASP Siracusa	192	99,4	2,9	6465,0	3,7	3,1	54,30	108,3	103,2	113,5	61,3	51,9	50,3
Augusta	23	95,8	2,8	722,5	3,3	2,6	51,30	101,7	88,4	116,5	53,5	48,0	52,7
Lentini	36	140,3	3,7	1120,0	4,9	4,0	68,60	134,4	120,0	149,9	81,4	61,9	62,8
Noto	45	88,2	2,6	1532,5	3,4	2,9	52,60	105,8	95,7	116,7	61,4	50,8	46,2
Siracusa	89	95,4	2,8	3090,0	3,7	3,0	51,90	103,2	96,2	110,6	56,8	50,8	48,7
ASP Trapani	242	116,4	2,7	6852,5	3,7	3,1	56,80	114,9	110,1	119,8	62,9	52,4	55,3
Alcamo	39	120,8	3,1	1277,5	4,3	3,8	57,90	113,9	102,3	126,3	66,8	44,5	62,2
Castelvetrano	37	126,0	2,7	1017,5	3,8	3,2	58,60	118,6	106,2	132,0	62,4	57,4	56,0
Marsala	60	135,6	2,7	1350,0	3,4	2,8	62,50	130,3	119,5	141,7	64,3	53,2	69,1
Mazara del Vallo	28	83,9	2,4	845,0	2,8	2,4	44,10	86,9	76,5	98,4	50,1	44,8	37,7
Pantelleria	<5	110,1	2,6	142,5	4,2	3,4	59,20	118,9	83,7	163,9	47,1	68,5	59,1
Trapani	74	113,7	2,7	2220,0	3,8	3,1	57,80	116,4	107,7	125,6	67,3	56,2	50,5
REGIONE SICILIA	2234	93,5	2,5	70774,5	3,3	2,7	50,00				56,6	51,6	42,3

Malattie ischemiche del cuore (ICD-IX 410-414) - Uomini

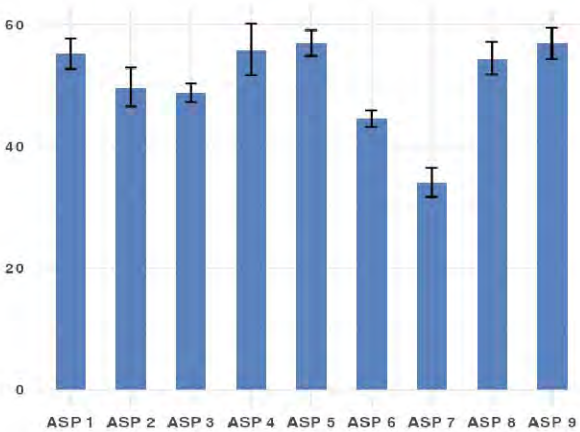


Distribuzione spaziale SMR per distretto di residenza (aa 2016-2024)#

Tasso per età per 100.000 ab.
(aa 2015-2023)



Tasso Standardizzato Diretto per 100.000 ab.
(aa 2016-2024)

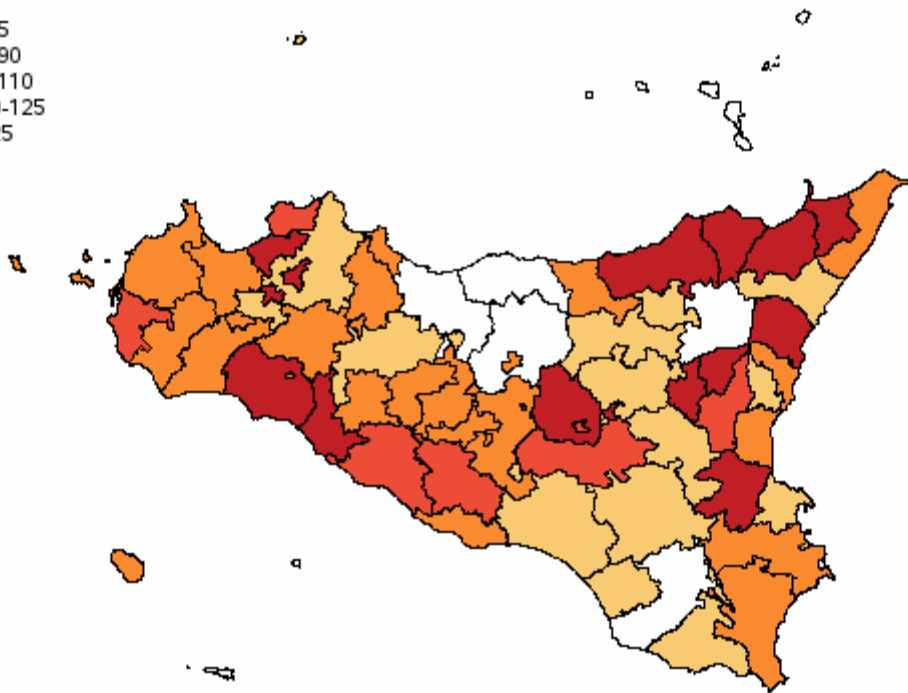
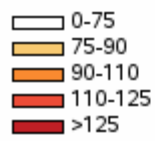


Malattie ischemiche del cuore (ICD-IX 410-414) - Donne

Tabella 122 - Mortalità e andamento temporale dei tassi standardizzati diretti nelle Aziende Sanitarie territoriali e nei distretti della Sicilia (aa 2016-2024)

AZIENDA SANITARIA	Numero medio annuale	Tasso grezzo x100.000	Rischio 0-74 anni x100	Anni di vita persi a 75 anni	Tasso gr. anni di vita persi a 75 anni x1.000	Tasso st. anni di vita persi a 75 anni x1.000	Tasso Standardizzato x 100.000	SMR	Intervallo di confidenza al 95%		Tasso standardizzato x100.000 per periodo di calendario		
									Limite inferiore	Limite superiore	2016-2018	2019-2021	2022-2024
ASP Agrigento	196	90,8	0,7	1462,5	0,8	0,6	26,70	125,3	119,5	131,3	33,6	28,1	18,5
Agrigento	55	75,8	0,7	452,5	0,7	0,5	24,10	112,5	102,8	122,9	34,0	22,9	16,3
Bivona	9	105,7	0,7	87,5	1,1	1,2	23,70	104,2	83,0	129,2	23,0	21,7	27,0
Canicatti	38	91,0	0,5	205,0	0,5	0,4	26,00	124,9	112,1	138,9	25,8	32,0	20,3
Casteltermini	8	71,3	0,8	87,5	0,9	0,7	21,70	93,2	72,7	117,8	39,3	17,5	9,1
Licata	19	63,7	0,9	202,5	0,8	0,6	22,20	98,3	84,1	114,3	31,0	23,4	12,6
Ribera	27	169,7	1,2	187,5	1,3	1,0	46,10	218,7	192,2	247,8	55,2	52,8	30,5
Sciacca	40	110,2	0,7	240,0	0,7	0,6	28,90	140,9	126,6	156,3	35,8	30,7	20,2
ASP Caltanissetta	87	65,6	0,9	1160,0	1,0	0,8	22,90	97,8	91,1	104,9	29,6	22,6	16,8
Caltanissetta	36	76,8	1,1	597,5	1,4	1,1	25,50	104,4	93,3	116,5	27,9	25,2	23,5
Gela	28	48,1	0,7	345,0	0,7	0,5	20,20	88,7	78,1	100,3	31,7	18,7	10,9
Mussomeli	10	91,4	0,9	77,5	0,8	0,5	23,60	102,2	81,7	126,2	31,6	25,6	13,0
San Cataldo	14	78,8	0,8	140,0	0,9	0,6	23,00	99,5	82,9	118,6	28,1	23,4	17,4
ASP Catania	341	60,9	0,9	4647,5	0,9	0,7	22,60	98,0	94,6	101,6	24,2	22,3	21,5
Acireale	37	53,1	0,6	390,0	0,6	0,5	20,50	94,8	84,9	105,4	21,1	17,9	22,5
Adrano	26	76,0	0,9	157,5	0,5	0,4	28,10	131,5	115,1	149,6	30,7	33,3	21,1
Bronte	9	45,1	0,6	145,0	0,8	0,7	14,90	60,7	47,9	75,9	15,6	14,7	14,5
Caltagirone	23	57,2	1,0	337,5	0,9	0,7	19,00	75,6	65,5	86,7	21,0	17,0	19,2
Catania metropolitana	130	68,6	0,9	1707,5	1,0	0,8	23,20	100,5	94,8	106,4	26,0	21,7	22,0
Giarre	39	90,3	1,3	530,0	1,4	1,0	32,10	137,8	123,8	153,0	34,8	29,7	32,1
Gravina	40	41,9	0,7	685,0	0,8	0,7	18,50	79,3	71,3	87,9	17,5	19,4	18,5
Palagonia	13	45,1	0,8	260,0	1,0	0,8	19,40	78,8	65,2	94,3	18,3	26,8	14,0
Paternò	25	61,6	1,0	435,0	1,2	1,0	28,70	122,6	106,9	139,9	31,1	30,6	24,6
ASP Enna	69	81,1	1,0	1112,5	1,5	1,5	26,10	107,3	99,0	116,1	28,8	24,7	24,9
Agira	10	57,8	0,6	92,5	0,6	0,4	19,00	86,1	69,6	105,4	19,5	17,3	20,6
Enna	27	97,3	1,2	487,5	2,0	2,2	31,30	126,5	111,0	143,6	32,6	32,3	28,9
Nicosia	11	69,3	1,2	265,0	1,8	2,4	24,30	84,7	68,9	103,0	27,6	19,4	24,9
Piazza Armerina	20	88,3	0,9	267,5	1,3	1,0	26,70	115,6	99,5	133,6	31,9	25,4	23,2
ASP Messina	298	93,9	1,0	3557,5	1,2	1,0	28,00	122,1	117,5	126,8	31,1	29,5	23,4
Barcellona Pozzo di Gotto	39	110,9	1,0	372,5	1,2	1,2	32,20	149,4	134,2	166,0	38,8	36,4	21,0
Lipari	<5	40,6	0,8	30,0	0,5	0,3	17,00	72,3	47,6	105,2	34,3	12,7	5,4
Messina metropolitana	113	81,4	1,1	1737,5	1,4	1,1	26,10	107,2	100,7	114,0	27,7	26,7	23,9
Milazzo	52	135,4	1,1	505,0	1,5	1,1	39,70	184,0	167,7	201,6	42,8	39,5	36,9
Mistretta	7	85,6	0,6	40,0	0,5	0,4	19,80	93,3	71,7	119,4	23,8	26,7	8,8
Patti	27	111,5	0,6	155,0	0,7	0,6	27,40	132,2	116,1	150,0	32,1	31,6	18,7
S. Agata Militello	40	108,3	1,0	475,0	1,4	1,0	30,30	133,0	119,6	147,6	34,5	32,9	24,0
Taormina	18	61,5	0,7	242,5	0,9	0,9	19,20	78,8	67,1	92,0	20,2	19,2	18,3
ASP Palermo	349	54,7	0,8	5010,0	0,9	0,7	19,80	83,8	80,9	86,8	24,2	22,6	12,7
Bagheria	25	49,8	0,8	380,0	0,8	0,7	21,50	93,2	81,4	106,3	24,9	19,2	20,3
Canini	26	59,2	0,9	342,5	0,9	0,7	27,30	121,8	106,6	138,5	36,8	28,8	17,3
Cefalù	14	61,7	0,9	255,0	1,2	1,0	18,50	73,3	61,0	87,2	15,7	22,6	17,1
Corleone	12	100,4	1,0	115,0	1,0	0,9	24,60	102,5	84,2	123,6	27,7	23,0	22,9
Lercara Friddi	10	72,5	0,8	137,5	1,1	0,9	19,80	76,7	62,0	93,9	24,3	18,1	17,4
Misilmeri	17	60,7	0,7	110,0	0,4	0,4	20,60	91,5	77,5	107,2	24,2	21,4	16,0
Palermo metropolitana	186	48,4	0,8	3025,0	0,9	0,7	18,30	76,2	72,6	80,0	23,6	23,2	8,6
Partinico	33	90,1	1,0	332,5	1,0	0,8	31,70	143,2	127,4	160,4	39,5	31,3	24,5
Petràlia Sottana	10	76,2	0,7	92,5	0,8	0,6	16,30	66,1	52,9	81,5	14,9	16,4	17,1
Termini Imerese	15	49,5	0,7	217,5	0,8	0,7	16,10	67,8	57,0	80,2	15,2	14,2	18,8
Lampedusa e Linosa	<5	28,7	0,4	2,5	0,1	0,1	12,80	60,1	25,9	118,4	18,8	6,7	13,1
ASP Ragusa	73	45,4	0,5	752,5	0,5	0,4	15,40	69,7	64,5	75,3	19,2	15,0	12,3
Modica	32	53,6	0,5	365,0	0,7	0,6	18,20	82,3	73,0	92,4	22,8	15,9	15,9
Ragusa	18	35,4	0,4	125,0	0,3	0,2	10,60	47,4	40,3	55,4	13,9	9,3	9,2
Vittoria	23	45,5	0,5	262,5	0,6	0,5	17,90	81,6	70,9	93,3	21,3	21,0	11,7
ASP Siracusa	125	62,9	0,9	1625,0	0,9	0,7	22,90	98,8	93,1	104,7	26,2	23,1	19,5
Augusta	12	47,9	0,7	202,5	0,9	0,7	18,90	79,3	64,8	96,0	16,7	24,8	15,5
Lentini	24	88,5	1,1	285,0	1,2	0,9	29,70	129,7	112,9	148,4	29,0	34,7	25,1
Noto	32	63,3	1,1	420,0	0,9	0,7	25,40	107,5	95,5	120,6	31,1	20,6	24,6
Siracusa	58	59,5	0,8	717,5	0,8	0,7	20,60	90,3	82,7	98,4	25,4	20,5	16,5
ASP Trapani	171	79,5	0,9	1720,0	0,9	0,7	24,30	107,1	101,8	112,6	26,5	24,6	21,7
Alcamo	26	78,4	0,9	242,5	0,8	0,6	23,40	102,3	89,6	116,1	26,7	23,7	20,1
Castelvetrano	27	87,2	0,9	242,5	0,9	0,6	24,90	109,1	95,7	123,7	25,4	26,7	22,4
Marsala	39	85,8	0,8	325,0	0,8	0,6	26,30	120,0	107,7	133,3	23,6	26,8	28,5
Mazara del Vallo	21	62,7	0,9	285,0	0,9	0,8	21,50	90,9	78,5	104,8	21,5	22,7	20,2
Pantelleria	<5	67,8	1,3	47,5	1,4	1,2	23,20	93,7	59,4	140,6	19,0	27,7	22,2
Trapani	56	81,4	0,9	577,5	0,9	0,7	24,50	108,6	99,3	118,5	31,6	23,7	18,4
REGIONE SICILIA	1708	67,7	0,8	21047,5	0,9	0,7	22,90				26,6	23,9	18,5

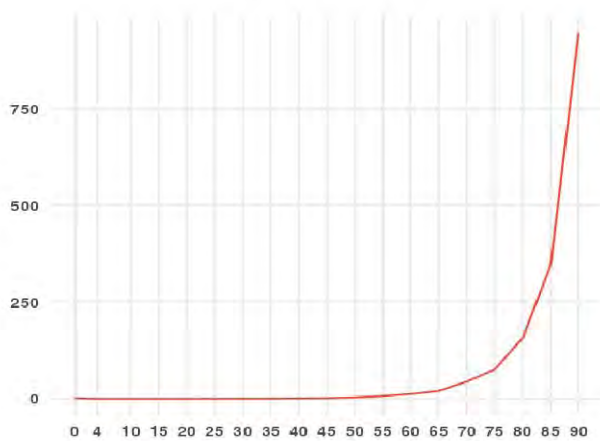
Malattie ischemiche del cuore (ICD-IX 410-414) - Donne



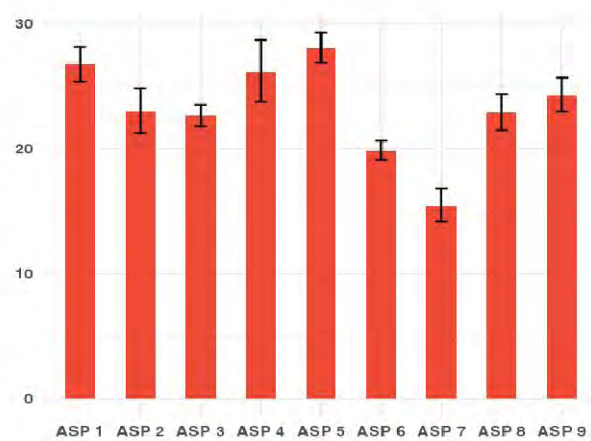
#

Distribuzione spaziale SMR per distretto di residenza (aa 2016-2024)#

Tasso per età per 100.000 ab.
(aa 2015-2023)



Tasso Standardizzato Diretto per 100.000 ab.
(aa 2016-2024)



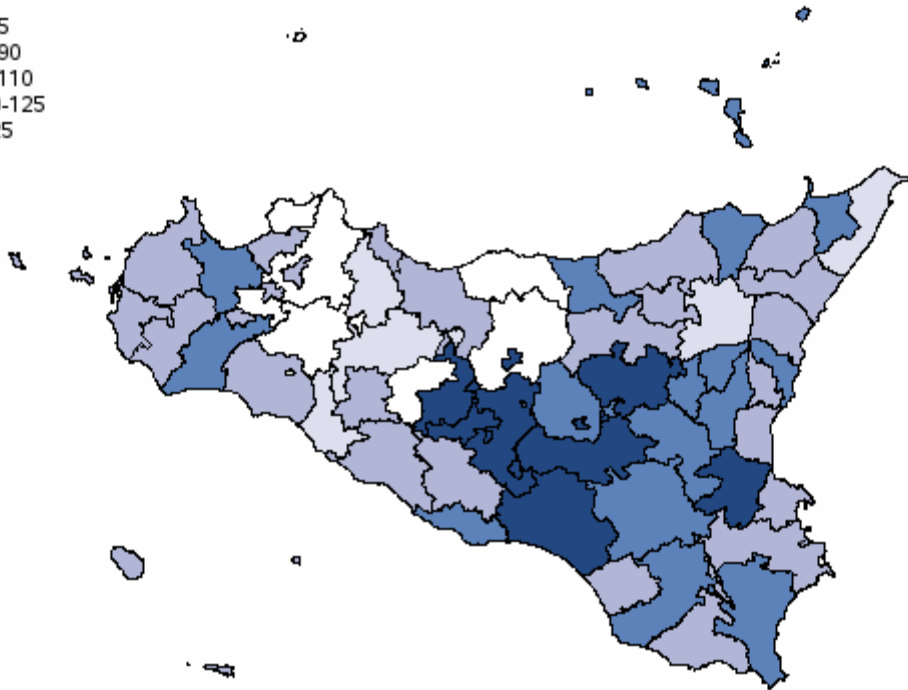
Disturbi circolatori dell'encefalo (ICD-IX 430-438) - Uomini

Tabella 129 - Mortalità e andamento temporale dei tassi standardizzati diretti nelle Aziende Sanitarie territoriali e nei distretti della Sicilia (aa 2016-2024)

AZIENDA SANITARIA	Numero medio annuale	Tasso grezzo x100.000	Rischio 0-74 anni x100	Anni di vita persi a 75 anni	Tasso gr. anni di vita persi a 75 anni x1.000	Tasso st. anni di vita persi a 75 anni x1.000	Tasso Standardizzato x 100.000	SMR	Intervallo di confidenza al 95%		Tasso standardizzato x100.000 per periodo di calendario		
									Limite inferiore	Limite superiore	2016-2018	2019-2021	2022-2024
ASP Agrigento	203	99,5	1,4	2772,5	1,5	1,3	43,90	98,3	93,9	102,9	51,4	41,9	39,1
Agrigento	58	83,8	1,5	1042,5	1,7	1,4	42,10	92,3	84,6	100,6	45,6	41,5	39,8
Bivona	11	134,3	1,2	75,0	1,0	0,8	40,50	95,3	77,3	116,2	37,5	36,2	50,0
Canicatti	40	101,3	1,0	385,0	1,1	1,0	44,20	103,6	93,1	114,9	59,4	38,6	34,9
Casteltermini	8	76,6	1,2	60,0	0,6	0,4	29,60	68,4	53,6	86,0	46,1	29,1	15,6
Licata	31	110,9	1,8	485,0	1,9	1,7	53,50	117,9	104,5	132,6	73,2	51,9	37,6
Ribera	14	94,3	1,0	95,0	0,7	0,5	35,90	82,8	69,1	98,5	25,1	39,2	42,7
Sciacca	41	121,4	1,7	630,0	2,1	1,7	48,40	106,4	95,9	117,8	55,0	45,2	45,3
ASP Caltanissetta	164	130,6	2,4	3357,5	3,0	2,6	65,20	141,2	134,1	148,6	66,2	65,7	64,3
Caltanissetta	57	131,9	2,6	1462,5	3,8	3,3	65,90	137,6	126,0	150,1	60,8	62,6	74,8
Gela	68	121,7	2,4	1302,5	2,6	2,3	67,20	148,4	136,9	160,6	75,0	64,8	62,5
Mussomeli	16	170,6	1,7	237,5	2,7	2,3	61,90	137,5	116,2	161,5	66,4	71,6	46,9
San Cataldo	22	134,0	2,3	355,0	2,4	2,0	61,10	133,0	115,1	152,9	53,6	74,7	55,4
ASP Catania	468	88,6	1,6	8440,0	1,8	1,5	47,60	105,4	102,3	108,7	55,9	47,7	40,1
Acireale	64	95,0	1,5	1005,0	1,7	1,5	53,60	119,9	110,3	130,1	71,8	46,1	45,0
Adrano	29	92,8	1,7	435,0	1,5	1,4	52,10	117,8	104,1	132,9	58,4	51,8	46,2
Bronte	14	79,5	1,3	227,5	1,4	1,2	35,00	77,0	64,1	91,7	27,8	37,3	40,6
Caltagirone	44	116,9	1,9	802,5	2,4	2,0	52,80	115,1	104,1	127,0	59,0	57,2	43,2
Catania metropolitana	152	86,2	1,7	3262,5	2,1	1,8	47,00	102,3	96,9	107,8	50,6	48,3	42,6
Giarre	41	98,4	1,3	560,0	1,5	1,3	46,30	104,5	94,1	115,8	55,5	50,3	34,4
Gravina	65	73,0	1,3	1032,5	1,3	1,1	41,70	93,4	86,0	101,3	55,3	41,4	30,8
Palagonia	27	93,4	1,8	512,5	2,0	1,7	51,40	112,0	98,3	127,1	58,8	51,5	44,2
Paternò	32	83,1	1,7	602,5	1,7	1,5	51,30	114,5	101,6	128,5	69,2	48,9	38,4
ASP Enna	106	133,2	1,7	1412,5	2,0	1,6	55,60	124,7	116,9	132,9	62,2	56,4	47,6
Agira	21	122,0	1,6	345,0	2,2	1,8	58,90	132,7	114,6	152,9	64,5	56,1	56,6
Enna	31	123,9	1,6	452,5	2,0	1,6	51,50	114,2	101,3	128,4	53,3	54,1	46,5
Nicosia	21	138,2	1,6	292,5	2,1	1,8	49,90	109,2	94,1	125,9	57,2	55,4	35,8
Piazza Armerina	32	149,6	1,8	322,5	1,7	1,3	63,30	145,3	129,1	163,0	76,8	60,7	51,8
ASP Messina	302	102,2	1,7	5250,0	2,0	1,6	45,70	100,1	96,3	103,9	51,8	44,2	41,4
Barcellona Pozzo di Gotto	34	101,9	1,7	555,0	1,8	1,5	46,90	101,9	90,8	114,0	54,1	46,2	40,5
Lipari	7	96,2	2,4	202,5	2,9	2,1	54,40	114,5	88,7	145,4	48,7	61,6	51,3
Messina metropolitana	108	84,2	1,7	2207,5	1,9	1,5	40,00	86,3	81,0	91,9	42,1	37,0	41,1
Milazzo	43	119,8	1,6	732,5	2,3	2,0	52,60	117,2	105,8	129,5	62,7	51,9	43,7
Mistretta	12	155,8	1,5	117,5	1,7	1,3	54,30	122,9	100,6	148,6	65,6	56,9	39,2
Patti	32	140,2	2,1	402,5	2,0	1,5	55,50	123,9	109,9	139,2	63,9	60,9	42,1
S. Agata Militello	38	113,6	2,0	735,0	2,4	2,0	48,60	104,7	93,9	116,3	60,0	47,6	39,9
Taormina	29	105,3	1,4	297,5	1,2	0,8	42,90	97,7	86,1	110,4	52,4	36,2	39,8
ASP Palermo	394	65,7	1,3	8737,5	1,6	1,4	34,50	74,6	72,1	77,1	40,0	37,2	26,8
Bagheria	36	74,9	1,3	665,0	1,5	1,4	43,60	97,9	87,5	109,1	55,0	42,7	34,8
Canini	21	48,3	1,2	567,5	1,5	1,3	30,60	66,8	57,6	77,2	36,0	32,4	25,0
Cefalù	18	84,2	1,1	302,5	1,6	1,4	32,00	68,9	58,8	80,3	37,4	33,2	25,5
Corleone	11	90,8	0,8	80,0	0,8	0,6	29,40	68,5	55,4	83,8	25,1	34,6	28,8
Lercara Friddi	15	116,4	1,5	220,0	1,9	1,6	38,30	83,0	69,7	98,1	51,1	38,9	24,3
Misilmeri	21	78,6	1,3	380,0	1,5	1,4	35,70	78,7	68,0	90,6	43,4	34,8	28,7
Palermo metropolitana	192	54,2	1,3	5330,0	1,7	1,4	31,40	67,5	64,3	70,7	37,2	35,3	22,5
Partinico	32	89,4	1,6	605,0	1,9	1,7	43,50	94,8	84,2	106,4	44,1	45,3	40,6
Petralia Sottana	14	121,1	1,4	147,5	1,4	1,0	34,10	71,0	59,2	84,4	40,2	33,9	27,6
Termini Imerese	32	106,2	1,4	360,0	1,3	1,1	43,00	96,5	85,6	108,3	46,2	45,4	38,0
Lampedusa e Linosa	<5	62,5	2,6	80,0	2,6	2,4	42,90	90,1	54,2	140,6	46,1	42,3	45,1
ASP Ragusa	143	90,8	1,3	2032,5	1,4	1,3	45,10	102,6	97,1	108,4	50,8	48,4	36,9
Modica	53	93,1	1,2	740,0	1,4	1,3	45,10	103,0	93,9	112,6	51,2	44,7	39,8
Ragusa	53	110,3	1,3	675,0	1,6	1,3	48,30	110,7	100,9	121,0	59,5	51,7	35,4
Vittoria	37	70,6	1,3	617,5	1,3	1,2	41,40	92,5	82,9	103,0	40,1	49,3	34,9
ASP Siracusa	199	102,8	1,5	2865,0	1,6	1,4	51,10	115,2	109,9	120,6	55,7	50,5	47,6
Augusta	24	97,7	1,4	432,5	2,0	1,7	48,10	107,0	93,1	122,4	44,2	44,2	54,3
Lentini	40	159,6	2,0	482,5	2,1	1,9	67,70	153,6	138,2	170,2	63,7	64,8	74,7
Noto	45	89,7	1,5	765,0	1,7	1,4	50,70	112,3	101,7	123,8	58,2	47,8	46,3
Siracusa	89	95,7	1,3	1185,0	1,4	1,1	46,80	106,6	99,3	114,2	54,7	49,0	38,1
ASP Trapani	225	108,2	1,6	3535,0	1,9	1,6	48,20	107,2	102,6	111,9	52,2	49,4	43,3
Alcamo	42	129,3	1,4	425,0	1,4	1,2	52,10	119,6	107,8	132,2	55,9	60,5	39,6
Castelvetrano	35	120,0	1,7	585,0	2,2	2,0	50,90	112,7	100,6	125,8	50,2	54,6	48,2
Marsala	50	114,2	1,6	825,0	2,1	1,8	49,60	109,4	99,5	119,9	49,8	50,4	48,9
Mazara del Vallo	30	92,3	1,5	542,5	1,8	1,5	43,90	96,8	85,7	109,0	59,7	36,1	36,8
Pantelleria	<5	95,2	2,3	72,5	2,2	1,6	49,10	107,0	73,1	151,0	64,0	53,9	31,7
Trapani	63	96,9	1,5	1085,0	1,9	1,5	45,50	101,0	92,8	109,7	47,9	45,7	42,8
REGIONE SICILIA	2203	92,2	1,5	38402,5	1,8	1,5	45,30				51,2	45,9	39,3

Disturbi circolatori dell'encefalo (ICD-IX 430-438) - Uomini

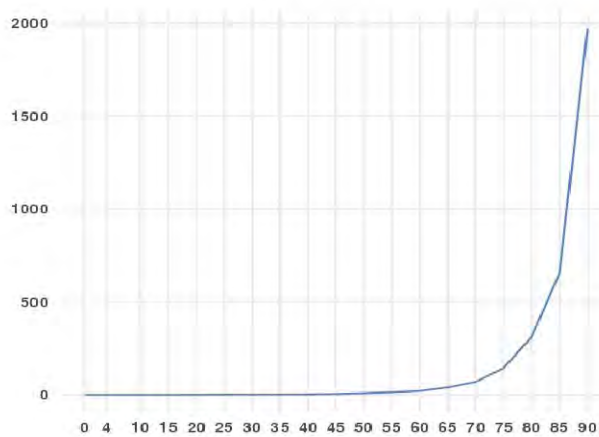
0-75
 75-90
 90-110
 110-125
 >125



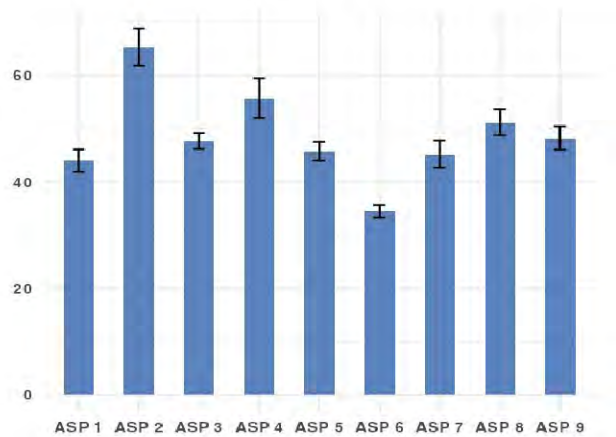
#

Distribuzione spaziale SMR per distretto di residenza (aa 2016-2024)#

Tasso per età per 100.000 ab.
(aa 2015-2023)



Tasso Standardizzato Diretto per 100.000 ab.
(aa 2016-2024)



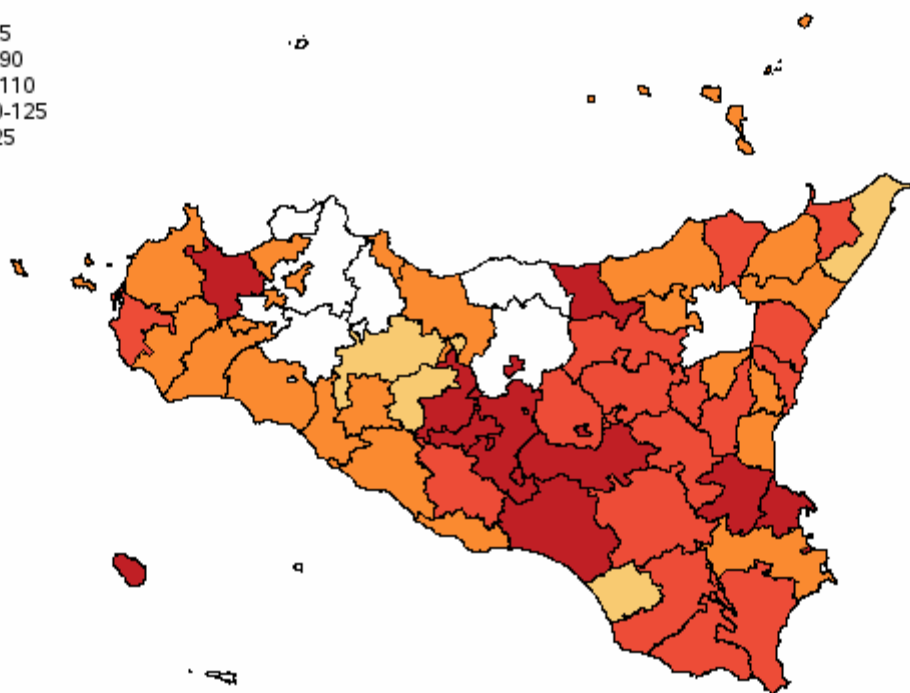
Disturbi circolatori dell'encefalo (ICD-IX 430-438) - Donne

Tabella 130 - Mortalità e andamento temporale dei tassi standardizzati diretti nelle Aziende Sanitarie territoriali e nei distretti della Sicilia (aa 2016-2024)

AZIENDA SANITARIA	Numero medio annuale	Tasso grezzo x100.000	Rischio 0-74 anni x100	Anni di vita persi a 75 anni	Tasso gr. anni di vita persi a 75 anni x1.000	Tasso st. anni di vita persi a 75 anni x1.000	Tasso Standardizzato x 100.000	SMR	Intervallo di confidenza al 95%		Tasso standardizzato x100.000 per periodo di calendario			
									Limite inferiore	Limite superiore	2016-2018	2019-2021	2022-2024	
ASP Agrigento	301	139,5	1,0	2125,0	1,1	1,0	40,20	101,2	97,4	105,1	43,6	39,1	38,0	
distretto	Agrigento	88	121,1	1,1	890,0	1,4	1,3	38,90	95,2	88,7	102,1	42,8	38,5	35,8
	Bivona	18	208,9	1,2	120,0	1,5	1,3	44,30	105,5	90,0	123,0	51,8	38,3	42,3
	Canicatti	64	153,0	0,8	277,5	0,7	0,6	41,80	110,2	101,3	119,5	48,2	35,6	41,8
	Casteltermini	13	123,3	1,5	125,0	1,3	1,2	35,50	84,4	70,0	100,8	44,1	32,2	32,3
	Licata	39	133,0	0,9	170,0	0,6	0,5	42,20	109,1	98,0	121,0	50,3	39,9	36,8
	Ribera	26	158,6	0,8	117,5	0,8	0,7	41,30	107,7	94,2	122,6	39,1	35,5	49,3
Sciacca	52	145,7	1,0	425,0	1,3	1,3	38,90	97,2	88,7	106,4	34,6	47,4	34,5	
ASP Caltanissetta	229	172,5	1,4	1905,0	1,6	1,4	54,90	136,4	130,6	142,4	56,4	56,5	52,0	
distretto	Caltanissetta	86	185,1	1,6	805,0	1,9	1,6	54,80	132,4	123,2	142,1	53,9	59,0	51,5
	Gela	84	143,5	1,2	807,5	1,5	1,4	56,80	143,4	133,4	154,0	60,1	54,6	56,0
	Mussomeli	24	231,6	1,2	142,5	1,5	1,2	53,60	134,6	117,4	153,7	56,8	55,1	47,6
	San Cataldo	35	200,5	1,5	150,0	0,9	0,6	51,70	132,1	118,0	147,4	53,6	55,5	46,1
ASP Catania	711	127,2	1,0	5395,0	1,1	1,0	42,80	108,7	106,0	111,4	47,5	42,5	38,7	
distretto	Acireale	89	126,2	0,9	485,0	0,8	0,6	45,80	120,6	112,4	129,3	54,1	40,1	43,8
	Adrano	38	112,5	0,9	375,0	1,2	1,4	41,00	103,3	92,6	114,8	40,4	39,1	43,4
	Bronte	20	103,7	0,9	150,0	0,9	0,7	29,80	72,2	62,0	83,7	30,3	26,7	32,6
	Caltagirone	66	166,8	1,3	620,0	1,7	1,6	48,00	115,4	106,4	125,1	54,1	54,1	35,3
	Catania metropolitana	262	138,6	1,1	1880,0	1,1	1,0	42,40	106,9	102,6	111,3	45,1	42,6	39,5
	Giarre	63	145,8	0,9	485,0	1,2	1,2	45,70	118,0	108,5	128,1	50,5	45,7	41,3
	Gravina	96	100,7	0,8	655,0	0,8	0,6	39,80	103,3	96,5	110,4	44,4	42,2	33,7
	Palagonia	36	125,1	1,3	410,0	1,6	1,3	47,90	116,9	104,6	130,3	56,4	44,5	43,7
	Paternò	41	104,0	1,1	335,0	0,9	0,8	44,30	111,6	100,5	123,5	58,5	40,7	34,7
ASP Enna	154	181,8	1,2	1115,0	1,5	1,2	50,20	126,2	119,7	133,0	54,4	50,8	44,9	
distretto	Agira	27	149,9	1,1	320,0	2,0	1,7	47,50	118,2	103,8	134,0	56,6	42,9	42,8
	Enna	50	180,8	0,9	242,5	1,0	0,8	46,60	123,6	112,4	135,6	53,5	45,8	40,8
	Nicosia	29	183,7	1,3	222,5	1,5	1,1	48,20	116,9	103,3	131,9	51,6	47,3	44,8
	Piazza Armerina	48	206,5	1,5	330,0	1,6	1,3	57,70	141,8	128,7	155,8	55,5	64,9	51,5
ASP Messina	456	143,6	0,9	3089,5	1,1	0,9	38,60	97,7	94,7	100,7	43,6	39,4	32,8	
distretto	Barcellona Pozzo di Gotto	52	149,0	1,0	302,5	1,0	0,7	40,80	104,8	95,5	114,7	50,2	40,0	31,9
	Lipari	8	103,7	0,8	87,0	1,3	2,4	39,50	99,8	77,7	126,3	43,9	22,4	51,2
	Messina metropolitana	162	116,8	0,8	1285,0	1,0	0,9	32,40	80,6	76,6	84,9	33,0	33,3	30,9
	Milazzo	64	168,6	0,9	302,5	0,9	0,7	46,20	120,4	110,8	130,6	55,2	49,4	34,4
	Mistretta	19	229,7	1,4	127,5	1,7	1,5	53,30	129,7	110,9	150,8	55,1	50,9	53,8
	Patti	46	190,7	0,8	187,5	0,9	0,7	44,20	117,4	106,4	129,3	44,5	52,0	36,1
	S. Agata Militello	58	159,1	1,2	447,5	1,4	1,0	41,30	101,7	93,2	110,8	54,2	37,7	32,8
	Taormina	46	159,3	1,0	350,0	1,3	1,2	41,90	106,6	96,6	117,3	52,9	45,5	27,1
ASP Palermo	548	85,9	0,9	5772,5	1,0	0,8	29,10	69,7	67,8	71,7	33,0	32,2	22,4	
distretto	Bagheria	49	97,4	0,9	335,0	0,7	0,6	38,40	98,0	89,1	107,7	43,4	41,5	31,0
	Canini	26	60,2	1,0	390,0	1,0	0,8	28,20	67,0	58,7	76,1	34,7	29,7	21,5
	Cefalù	24	106,3	0,7	185,0	0,9	0,7	26,30	65,5	57,1	74,8	32,7	25,2	20,8
	Corleone	16	128,7	0,7	102,5	0,9	0,9	27,40	67,4	56,8	79,5	22,4	36,9	22,7
	Lercara Friddi	21	148,8	0,8	135,0	1,0	0,9	33,90	81,2	70,2	93,5	37,1	29,7	34,8
	Misilmeri	25	87,7	1,0	310,0	1,2	1,1	29,10	69,2	60,4	79,0	29,6	29,6	28,2
	Palermo metropolitana	281	73,1	0,9	3532,5	1,0	0,8	26,30	61,2	58,8	63,6	31,2	29,8	18,3
	Partinico	39	106,9	0,9	240,0	0,7	0,5	35,50	90,5	81,3	100,4	34,1	42,6	29,7
	Petralia Sottana	21	163,8	1,3	187,5	1,6	1,8	32,60	72,3	62,3	83,4	30,3	39,9	27,6
	Termini Imerese	46	148,0	0,7	277,5	1,0	1,2	41,10	106,8	96,7	117,7	42,4	45,5	35,3
	Lampedusa e Linosa	<5	43,1	0,8	77,5	2,8	5,0	24,50	49,2	25,4	85,9	38,6	17,0	16,8
ASP Ragusa	213	132,7	0,9	1525,0	1,1	0,9	42,30	107,9	103,1	112,8	48,7	41,5	37,0	
distretto	Modica	85	144,4	1,1	657,5	1,2	1,1	46,30	117,4	109,3	126,1	49,4	45,3	44,4
	Ragusa	79	160,4	0,8	437,5	1,0	0,8	43,00	112,6	104,5	121,2	54,1	42,9	32,9
	Vittoria	48	92,8	0,9	430,0	0,9	0,8	35,60	88,8	80,6	97,6	40,8	34,4	31,7
ASP Siracusa	285	143,3	1,2	2140,0	1,2	1,0	47,40	120,3	115,7	125,1	48,4	46,9	46,9	
distretto	Augusta	35	143,4	1,4	282,5	1,3	1,1	50,20	128,0	114,2	143,0	44,4	46,3	59,6
	Lentini	56	208,9	1,8	410,0	1,7	1,3	65,50	164,1	150,0	179,1	63,7	63,2	69,0
	Noto	66	130,3	1,1	540,0	1,2	1,0	47,00	118,6	109,2	128,5	45,9	49,6	44,9
	Siracusa	128	131,9	0,9	907,5	1,0	0,8	41,70	106,9	100,8	113,3	46,0	41,1	38,5
ASP Trapani	336	156,2	1,1	2282,0	1,2	1,0	43,90	110,5	106,6	114,5	47,8	44,7	39,3	
distretto	Alcamo	67	200,5	1,3	467,5	1,5	1,6	53,70	136,3	125,7	147,6	59,9	49,5	51,2
	Castelvetrano	47	154,2	1,2	332,5	1,2	0,9	40,20	100,6	91,3	110,6	45,3	36,8	37,9
	Marsala	71	157,1	0,9	397,0	1,0	1,0	45,20	116,3	107,5	125,7	54,9	47,8	33,0
	Mazara del Vallo	44	130,6	1,3	412,5	1,4	1,2	41,50	100,1	90,5	110,4	44,9	48,0	32,4
	Pantelleria	8	212,3	1,8	42,5	1,3	0,9	61,10	154,3	120,7	194,3	63,9	75,9	43,2
	Trapani	99	144,2	1,0	630,0	1,0	0,8	40,00	101,0	94,4	107,9	38,5	40,5	40,9
REGIONE SICILIA	3233	128,2	1,0	25349,0	1,1	1,0	39,90				43,9	40,8	35,3	

Disturbi circolatori dell'encefalo (ICD-IX 430-438) - Donne

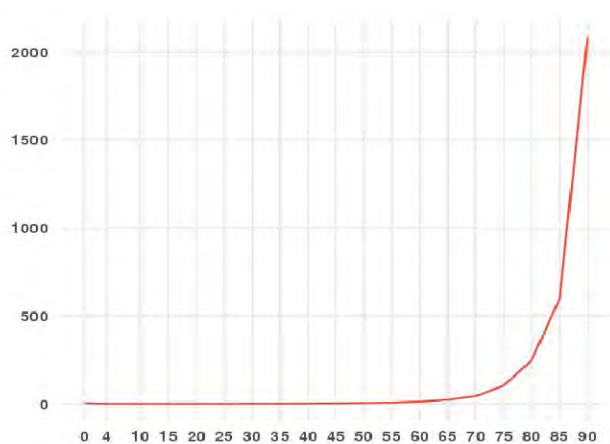
0-75
 75-90
 90-110
 110-125
 >125



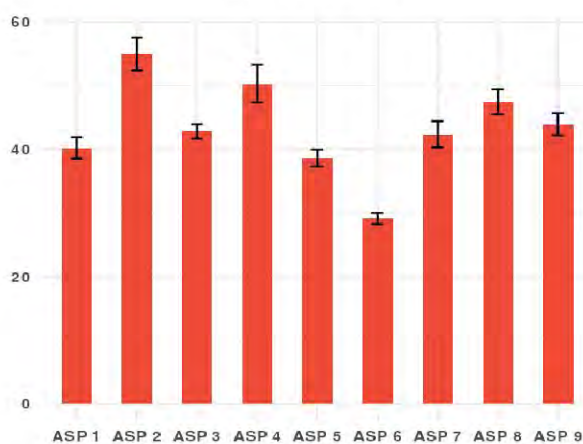
#

Distribuzione spaziale SMR per distretto di residenza (aa 2016-2024)#

Tasso per età per 100.000 ab.
(aa 2015-2023)



Tasso Standardizzato Diretto per 100.000 ab.
(aa 2016-2024)

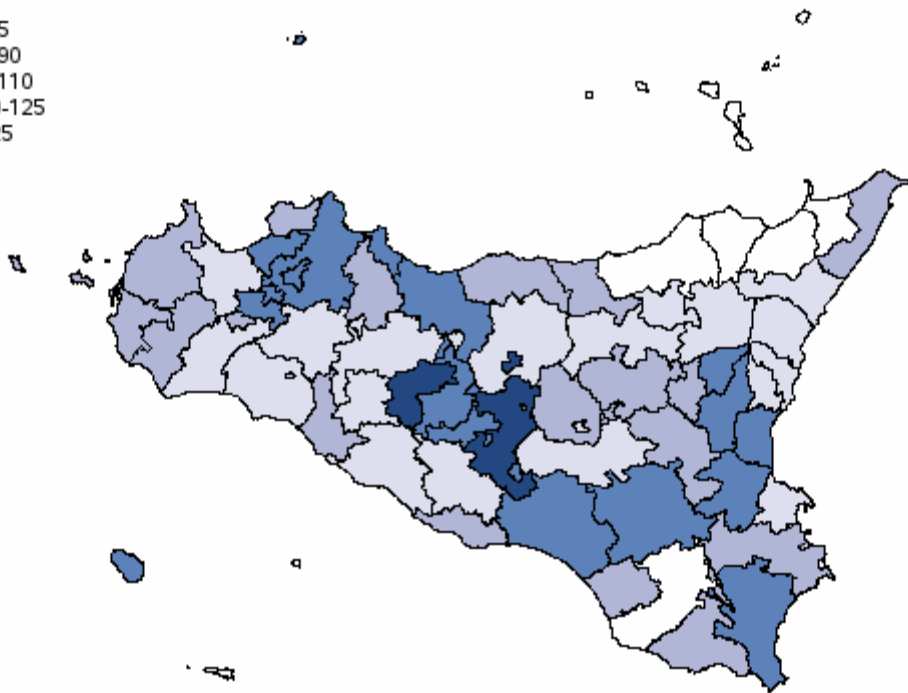
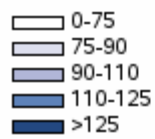


Malattie dell'apparato respiratorio (ICD-IX 460-519) - Uomini

Tabella 143 - Mortalità e andamento temporale dei tassi standardizzati diretti nelle Aziende Sanitarie territoriali e nei distretti della Sicilia (aa 2016-2024)

AZIENDA SANITARIA	Numero medio annuale	Tasso grezzo x100.000	Rischio 0-74 anni x100	Anni di vita persi a 75 anni	Tasso gr. anni di vita persi a 75 anni x1.000	Tasso st. anni di vita persi a 75 anni x1.000	Tasso Standardizzato x 100.000	SMR	Intervallo di confidenza al 95%		Tasso standardizzato x100.000 per periodo di calendario		
									Limite inferiore	Limite superiore	2016-2018	2019-2021	2022-2024
ASP Agrigento	237	116,0	2,5	5087,5	2,8	2,3	54,80	87,8	84,1	91,6	42,5	56,9	64,8
distretto	Agrigento	73	105,2	2,6	1685,0	2,7	54,60	87,6	81,0	94,5	49,0	52,6	61,4
	Bivona	12	145,4	2,7	222,5	3,1	53,70	80,9	66,2	98,0	45,8	49,3	64,9
	Canicatti	42	107,5	2,6	1102,5	3,1	54,10	84,5	76,2	93,4	42,5	60,3	59,3
	Casteltermeni	19	182,5	1,7	147,5	1,5	70,40	126,1	108,1	146,3	58,0	78,0	75,6
	Licata	32	113,3	2,7	757,5	3,0	57,50	91,8	81,5	103,1	44,0	59,2	68,8
	Ribera	20	135,5	2,9	415,0	3,1	57,90	91,7	78,9	106,0	37,8	60,8	75,0
	Sciacca	39	113,8	2,1	757,5	2,5	48,50	77,0	69,1	85,5	25,5	53,2	66,2
ASP Caltanissetta	188	149,8	3,5	5100,0	4,5	4,0	77,40	122,9	117,1	128,9	52,1	87,9	92,0
distretto	Caltanissetta	72	167,8	4,0	2065,0	5,3	84,80	133,4	123,4	144,1	55,3	87,9	111,1
	Gela	72	127,4	3,4	2087,5	4,1	73,20	116,2	107,4	125,5	46,1	89,2	83,6
	Mussomeli	18	183,3	3,1	452,5	5,2	74,00	114,9	97,7	134,2	54,1	77,2	91,6
	San Cataldo	26	159,7	3,0	495,0	3,4	73,50	121,6	106,6	138,1	61,0	90,6	68,8
ASP Catania	600	113,6	2,8	14954,0	3,1	2,7	63,10	101,9	99,2	104,6	37,2	83,6	67,6
distretto	Acireale	63	93,5	2,2	1455,0	2,4	54,10	88,0	80,8	95,5	35,2	70,0	56,2
	Adrano	40	125,7	3,8	1262,5	4,4	77,40	121,1	108,9	134,3	47,5	117,0	68,9
	Bronte	19	107,9	2,6	530,0	3,3	51,90	81,1	69,4	94,2	35,7	79,0	40,8
	Caltagirone	56	147,3	3,0	1195,0	3,5	68,50	111,2	101,7	121,4	52,0	81,7	72,0
	Catania metropolitana	224	127,6	2,9	5332,0	3,4	70,30	114,2	109,3	119,3	36,6	95,2	78,1
	Giarre	41	99,5	2,1	835,0	2,3	48,90	80,0	72,1	88,6	30,4	59,5	55,9
	Gravina	83	93,0	2,2	2257,5	2,8	54,90	88,5	82,3	95,1	33,6	67,5	61,5
	Palagonia	32	110,9	3,3	842,5	3,3	63,30	100,0	88,8	112,4	38,6	80,7	70,4
	Paternò	42	109,0	3,5	1244,5	3,6	70,70	112,1	101,1	124,0	35,2	99,8	74,8
ASP Enna	104	131,6	2,0	1809,5	2,5	2,3	56,80	94,8	88,8	101,0	45,3	71,6	53,9
distretto	Agira	23	129,6	2,5	452,5	2,9	64,80	106,9	92,7	122,6	48,7	84,4	62,1
	Enna	38	150,9	2,1	580,0	2,6	62,70	106,4	95,4	118,2	55,1	79,8	53,4
	Nicosia	20	130,8	1,7	289,5	2,1	48,10	81,0	69,5	93,8	37,1	62,4	44,6
	Piazza Armerina	24	111,4	1,8	487,5	2,5	50,40	83,1	72,4	95,0	37,4	59,9	55,6
ASP Messina	334	112,9	2,0	6662,5	2,5	2,0	51,40	84,0	81,0	87,1	43,7	56,0	54,3
distretto	Barcellona Pozzo di Gotto	26	77,9	1,5	635,0	2,1	37,00	59,4	52,0	67,5	33,7	40,7	36,9
	Lipari	6	71,8	2,0	217,5	3,1	40,00	63,2	46,9	83,3	24,6	53,8	41,3
	Messina metropolitana	174	136,1	2,6	3530,0	3,1	64,70	105,5	100,3	110,8	53,6	78,3	62,0
	Milazzo	30	82,4	1,2	432,5	1,3	36,20	61,0	53,8	68,7	29,2	27,6	51,3
	Mistretta	12	160,2	1,3	107,5	1,6	54,40	98,1	80,5	118,3	53,3	41,5	68,4
	Patti	23	101,7	1,4	452,5	2,2	42,30	69,1	60,0	79,2	44,8	41,5	40,3
	S. Agata Militello	34	100,8	1,5	610,0	2,0	42,60	71,2	63,5	79,7	31,5	40,7	54,8
	Taormina	30	109,8	2,2	677,5	2,8	48,60	78,0	68,9	87,9	46,3	45,6	53,5
ASP Palermo	774	129,3	3,0	16529,5	3,1	2,5	68,30	110,7	108,1	113,4	49,4	89,1	65,9
distretto	Bagheria	58	122,0	3,4	1542,5	3,6	73,90	118,8	108,8	129,4	58,3	99,7	63,2
	Canini	43	100,8	2,7	885,0	2,3	63,00	103,4	93,3	114,2	43,8	88,3	56,3
	Cefalù	31	144,8	1,9	447,5	2,3	54,30	91,6	81,2	102,9	50,2	60,6	51,2
	Corleone	17	144,3	2,2	200,0	1,9	51,40	86,0	72,9	100,9	33,0	60,8	59,9
	Lercara Friddi	20	151,8	2,9	325,0	2,7	55,70	85,0	73,1	98,4	40,3	65,4	62,0
	Misilmeri	37	134,4	2,3	612,5	2,5	61,80	103,6	92,7	115,4	45,2	75,0	65,5
	Palermo metropolitana	444	125,7	3,2	10180,0	3,2	71,70	116,7	113,1	120,4	49,8	96,4	68,2
	Partinico	52	145,6	3,3	1115,0	3,5	72,80	117,6	107,2	128,8	51,5	94,5	72,6
	Petralia Sottana	22	185,9	2,4	245,0	2,3	52,50	87,1	75,3	100,2	44,3	44,7	70,7
	Termini Imerese	48	162,4	2,7	957,0	3,6	69,50	113,3	102,9	124,4	58,7	83,8	66,1
	Lampedusa e Linosa	<5	42,8	0,6	20,0	0,7	26,60	45,0	23,9	77,0	30,8	19,1	28,6
ASP Ragusa	157	99,4	2,1	3127,5	2,2	2,0	52,10	85,3	80,9	89,9	34,1	66,7	54,8
distretto	Modica	62	108,4	2,1	1140,0	2,2	55,20	90,9	83,5	98,8	39,8	62,9	62,0
	Ragusa	45	93,7	1,7	825,0	1,9	43,20	71,9	65,0	79,2	29,6	52,8	46,9
	Vittoria	50	94,9	2,7	1162,5	2,5	58,10	94,1	85,6	103,2	32,4	86,4	55,0
ASP Siracusa	246	127,2	2,9	5785,0	3,3	2,7	66,00	106,8	102,4	111,3	44,6	75,6	76,7
distretto	Augusta	26	106,8	2,3	412,5	1,9	52,10	87,4	76,5	99,4	27,3	51,4	73,8
	Lentini	43	170,6	3,9	1057,5	4,6	78,30	124,3	112,2	137,3	49,3	96,1	88,8
	Noto	60	119,6	3,1	1620,0	3,6	69,40	111,6	102,4	121,4	55,5	80,5	72,2
	Siracusa	116	124,7	2,7	2695,0	3,2	64,30	104,1	97,9	110,7	41,9	73,8	76,1
ASP Trapani	269	129,4	2,3	4670,0	2,5	2,1	59,10	97,4	93,5	101,3	42,8	61,9	71,4
distretto	Alcamo	40	121,1	2,8	677,5	2,3	53,90	86,5	77,7	95,9	31,9	67,3	61,0
	Castelvetrano	36	120,7	2,2	580,0	2,2	53,00	86,5	77,2	96,5	38,2	59,3	61,2
	Marsala	59	132,6	2,4	1060,0	2,7	59,50	96,6	88,5	105,2	49,4	61,0	67,5
	Mazara del Vallo	44	132,4	2,1	827,5	2,8	62,80	104,9	94,8	115,8	42,4	61,2	83,0
	Pantelleria	5	142,8	2,7	137,5	4,1	74,60	119,1	87,8	158,0	91,6	51,6	82,6
	Trapani	86	133,0	2,2	1387,5	2,4	62,50	104,5	97,2	112,1	44,5	63,0	78,3
REGIONE SICILIA	2908	121,7	2,6	63725,5	3,0	2,5	61,80				43,6	74,9	66,2

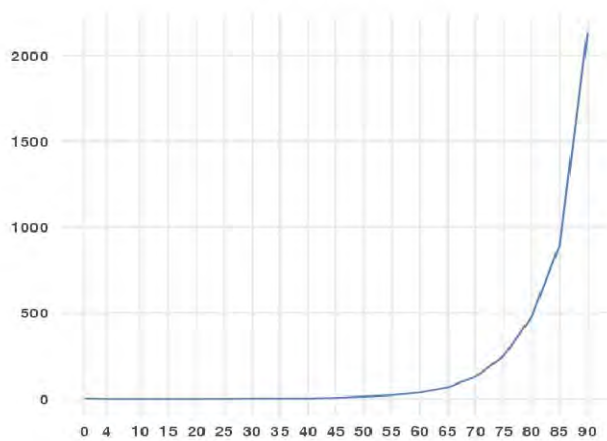
Malattie dell'apparato respiratorio (ICD-IX 460-519) - Uomini



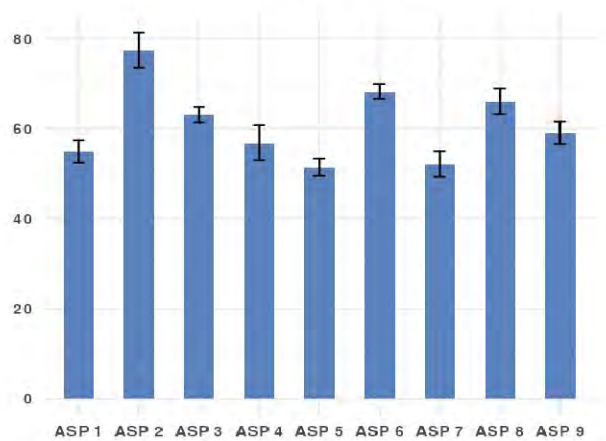
#

Distribuzione spaziale SMR per distretto di residenza (aa 2016-2024)#

Tasso per età per 100.000 ab.
(aa 2015-2023)



Tasso Standardizzato Diretto per 100.000 ab.
(aa 2016-2024)

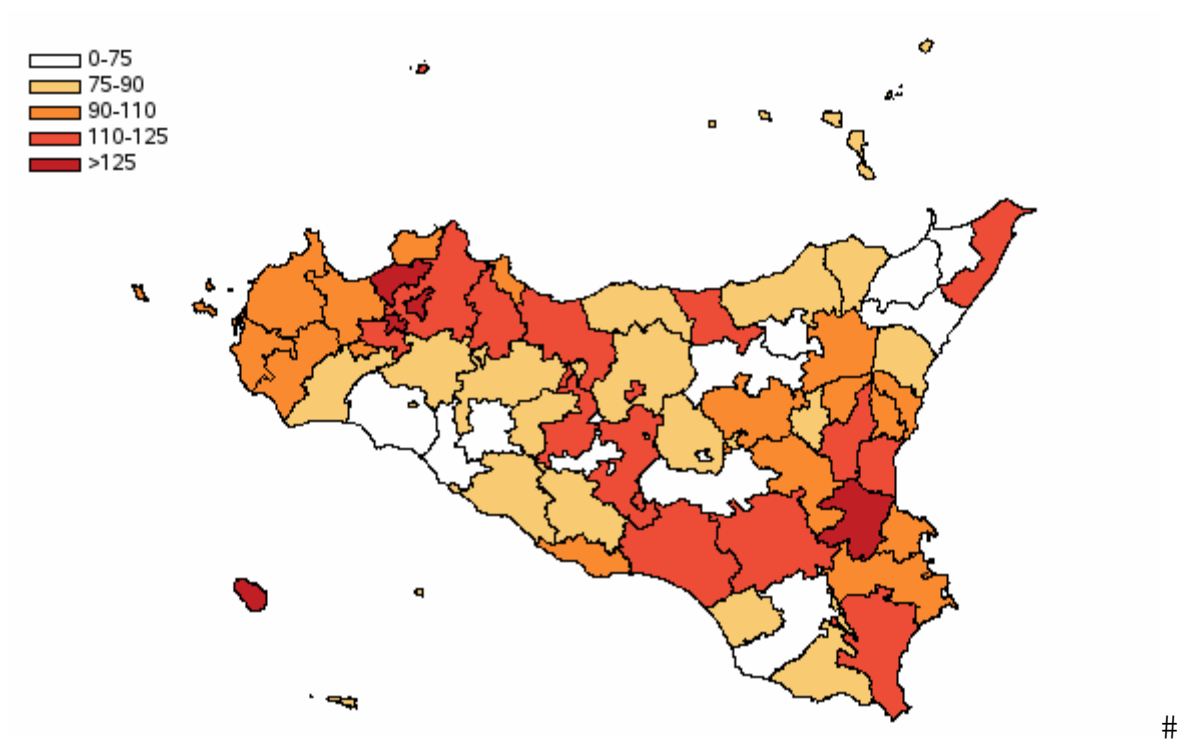


Malattie dell'apparato respiratorio (ICD-IX 460-519) - Donne

Tabella 144 - Mortalità e andamento temporale dei tassi standardizzati diretti nelle Aziende Sanitarie territoriali e nei distretti della Sicilia (aa 2016-2024)

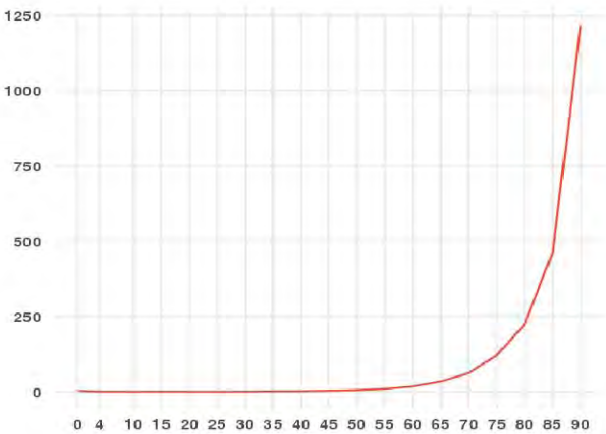
AZIENDA SANITARIA	Numero medio annuale	Tasso grezzo x100.000	Rischio 0-74 anni x100	Anni di vita persi a 75 anni	Tasso gr. anni di vita persi a 75 anni x1.000	Tasso st. anni di vita persi a 75 anni x1.000	Tasso Standardizzato x 100.000	SMR	Intervallo di confidenza al 95%		Tasso standardizzato x100.000 per periodo di calendario		
									Limite inferiore	Limite superiore	2016-2018	2019-2021	2022-2024
ASP Agrigento	160	74,2	1,0	2122,5	1,1	0,9	24,10	76,0	72,1	80,0	12,9	26,1	33,1
Agrigento	50	69,2	0,9	617,5	0,9	0,8	23,60	76,1	69,3	83,5	15,6	22,2	32,4
Bivona	8	89,2	1,0	87,5	1,1	0,7	22,40	65,9	51,4	83,3	9,1	28,1	30,3
Canicatti	31	74,0	1,0	460,0	1,2	1,3	24,20	75,5	66,9	84,9	13,8	27,5	31,5
Casteltermini	10	90,7	0,6	95,0	1,0	0,7	26,60	88,3	70,9	108,6	18,0	22,2	39,4
Licata	23	79,1	1,0	290,0	1,1	0,9	28,10	90,4	78,6	103,4	13,4	31,8	38,2
Ribera	12	75,2	1,1	175,0	1,2	0,9	23,40	72,0	59,1	86,9	8,5	32,7	28,9
Sciacca	26	71,2	1,0	397,5	1,2	1,0	22,60	67,8	59,3	77,1	9,1	25,5	33,3
ASP Caltanissetta	136	102,2	1,7	2461,0	2,1	2,0	37,40	113,0	106,8	119,5	21,0	43,7	47,3
Caltanissetta	55	118,9	1,9	904,5	2,2	2,1	40,10	120,1	109,7	131,1	23,1	41,1	56,0
Gela	54	91,5	1,7	1164,0	2,2	2,2	40,60	124,0	113,2	135,6	20,8	50,4	49,5
Mussomeli	14	132,8	1,0	110,0	1,2	1,1	32,40	110,9	92,3	132,1	15,1	42,7	40,8
San Cataldo	13	76,3	1,2	282,5	1,8	1,4	25,30	71,8	59,6	85,8	19,0	32,4	24,7
ASP Catania	513	91,8	1,4	7857,5	1,6	1,3	34,80	109,3	106,2	112,5	19,2	45,0	39,6
Acireale	56	79,7	1,2	752,5	1,2	0,9	32,70	104,9	95,9	114,4	24,9	40,4	32,5
Adrano	29	85,2	1,9	640,0	2,1	1,9	37,70	109,2	96,3	123,4	17,7	60,1	34,8
Bronte	17	92,0	1,4	150,0	0,9	0,6	29,20	92,5	78,6	108,1	8,5	45,8	32,5
Caltagirone	49	124,4	1,8	825,0	2,3	1,9	41,10	122,3	111,2	134,3	22,5	53,6	47,3
Catania metropolitana	207	109,5	1,5	2962,5	1,7	1,5	37,70	119,1	113,7	124,6	19,6	48,5	44,8
Giarre	33	75,2	1,2	462,5	1,2	0,9	27,60	85,0	75,6	95,3	18,2	28,8	35,2
Gravina	64	67,5	1,0	860,0	1,0	0,8	28,50	93,9	86,4	101,9	14,1	38,3	31,6
Palagonia	24	83,4	1,6	560,0	2,1	1,9	36,10	107,4	93,6	122,7	22,3	43,4	42,8
Paternò	33	83,6	1,7	645,0	1,8	1,5	39,70	122,5	109,0	137,1	19,6	51,1	47,4
ASP Enna	69	81,5	1,2	1070,0	1,4	1,2	26,60	80,2	74,0	86,7	16,4	30,1	33,5
Agira	15	81,7	1,0	152,5	0,9	0,7	28,20	90,4	75,7	107,1	21,4	33,6	30,2
Enna	24	87,2	1,3	412,5	1,7	1,5	28,00	84,3	73,4	96,3	20,1	27,6	36,0
Nicosia	13	79,7	0,8	172,5	1,2	1,1	23,20	72,6	59,9	87,2	7,7	30,2	31,5
Piazza Armerina	18	75,9	1,4	332,5	1,6	1,3	26,60	73,8	62,8	86,3	14,6	31,1	34,5
ASP Messina	299	94,1	1,1	3650,0	1,3	1,0	28,70	91,1	87,7	94,6	22,9	30,0	32,9
Barcellona Pozzo di Gotto	22	62,3	0,7	202,5	0,6	0,5	19,00	62,5	54,0	71,9	19,5	20,0	17,2
Lipari	5	67,6	1,2	62,5	0,9	0,6	27,40	88,7	64,7	118,7	19,2	34,4	27,6
Messina metropolitana	162	117,0	1,4	2140,0	1,7	1,4	36,20	114,5	108,7	120,6	28,7	39,8	40,1
Milazzo	22	58,9	0,5	260,0	0,8	0,6	18,30	59,5	51,6	68,3	15,1	15,3	24,3
Mistretta	12	144,0	1,3	122,5	1,7	1,3	35,80	117,3	96,0	141,8	25,3	41,5	41,1
Patti	20	84,8	0,8	167,5	0,8	0,7	22,40	75,0	64,6	86,7	16,5	21,7	28,9
S. Agata Militello	33	89,8	1,1	412,5	1,2	1,0	26,30	82,3	73,2	92,2	19,5	27,4	31,7
Taormina	22	75,3	1,1	282,5	1,1	0,8	23,90	71,8	62,2	82,6	19,3	21,4	30,8
ASP Palermo	610	95,6	1,5	9894,5	1,7	1,5	35,20	108,4	105,6	111,3	26,0	44,2	35,2
Bagheria	38	76,3	1,5	900,0	2,0	1,9	34,70	105,2	94,4	116,9	24,1	48,6	31,3
Canini	31	70,1	1,6	862,0	2,2	2,1	35,10	106,0	93,9	119,3	21,9	53,2	29,9
Cefalù	21	92,6	0,9	220,0	1,1	0,7	25,10	82,0	70,7	94,5	19,8	26,6	29,0
Corleone	14	114,1	1,3	212,5	1,9	1,6	28,80	87,3	72,7	104,0	17,9	32,0	36,6
Lercara Friddi	15	101,7	0,8	122,5	0,9	0,8	25,20	80,6	67,4	95,6	21,6	27,8	26,6
Misilmeri	28	100,0	1,5	552,5	2,2	2,2	36,90	112,0	98,6	126,7	25,2	58,2	27,4
Palermo metropolitana	371	96,5	1,5	5787,5	1,7	1,4	36,30	112,4	108,6	116,3	28,2	43,6	36,9
Partinico	40	108,7	1,7	580,0	1,7	1,4	40,80	127,9	115,0	141,8	24,9	53,9	42,9
Petràlia Sottana	16	126,2	0,7	92,5	0,8	0,6	23,80	82,3	69,4	96,9	15,7	29,9	25,4
Termini Imerese	35	115,1	1,6	500,0	1,8	1,4	37,50	117,4	104,8	131,0	26,1	48,4	37,9
Lampedusa e Linosa	<5	53,8	2,0	65,0	2,3	2,0	29,40	82,6	46,2	136,3	18,0	56,0	14,2
ASP Ragusa	112	70,2	1,0	1610,0	1,1	1,0	25,10	80,0	75,1	85,0	13,7	31,7	29,6
Modica	43	72,8	1,0	640,0	1,2	1,0	26,30	82,8	74,8	91,5	16,3	30,8	31,4
Ragusa	36	72,0	0,7	420,0	0,9	0,9	21,40	71,6	64,0	79,9	12,2	28,6	23,2
Vittoria	34	65,6	1,2	550,0	1,2	1,0	27,90	86,8	77,3	97,1	12,2	35,7	35,3
ASP Siracusa	189	95,1	1,4	3102,0	1,7	1,5	35,30	110,2	105,1	115,6	21,3	40,8	43,3
Augusta	19	76,3	1,2	245,0	1,1	0,8	28,70	92,8	79,3	108,0	14,1	37,4	33,5
Lentini	33	122,5	1,8	542,5	2,3	2,2	44,00	132,7	118,0	148,7	28,1	53,2	50,7
Noto	45	89,0	1,5	987,0	2,2	2,0	36,80	111,6	101,0	123,0	29,5	42,8	37,9
Siracusa	92	95,5	1,3	1327,5	1,5	1,2	33,60	107,2	100,1	114,8	16,8	37,0	46,1
ASP Trapani	216	100,1	1,2	2430,0	1,3	1,0	31,10	100,2	95,8	104,7	19,5	31,2	42,3
Alcamo	35	103,9	0,9	337,5	1,1	0,9	30,30	100,9	90,1	112,7	19,8	33,1	37,3
Castelvetrano	30	96,6	1,2	297,5	1,1	0,7	27,90	90,0	79,5	101,4	21,9	23,3	38,6
Marsala	45	100,3	1,2	557,5	1,4	1,3	32,30	104,0	94,1	114,6	19,4	31,4	45,5
Mazara del Vallo	30	88,6	1,1	402,5	1,3	1,2	29,30	95,3	84,3	107,4	17,8	32,0	37,5
Pantelleria	5	135,7	1,3	37,5	1,1	0,8	41,00	139,3	101,9	185,8	42,0	51,0	30,9
Trapani	71	103,4	1,4	797,5	1,3	1,0	32,60	102,4	94,6	110,7	17,9	32,2	47,0
REGIONE SICILIA	2304	91,3	1,3	34197,5	1,5	1,3	32,00				20,7	38,0	37,1

Malattie dell'apparato respiratorio (ICD-IX 460-519) - Donne

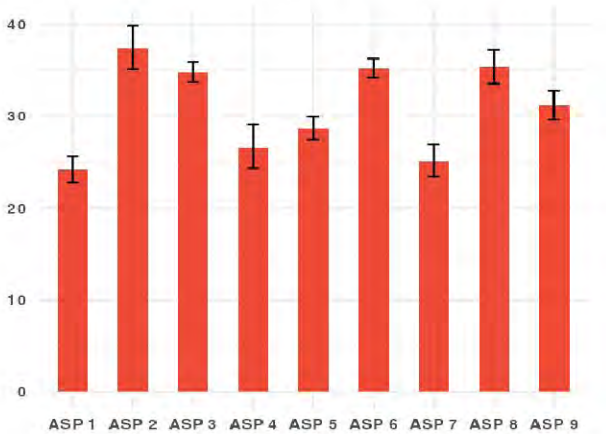


Distribuzione spaziale SMR per distretto di residenza (aa 2016-2024)#

Tasso per età per 100.000 ab.
(aa 2015-2023)



Tasso Standardizzato Diretto per 100.000 ab.
(aa 2016-2024)

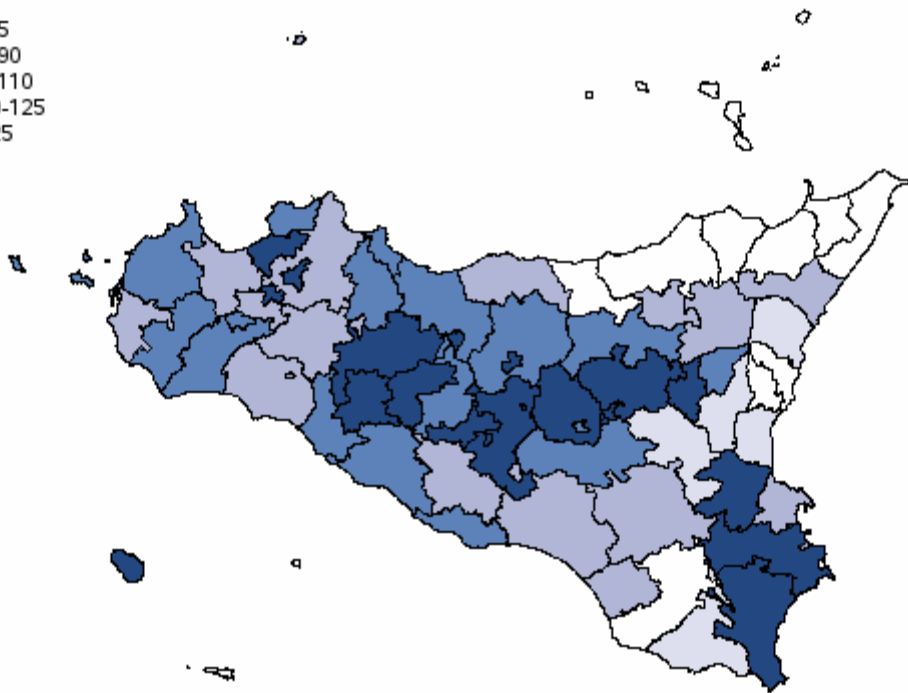
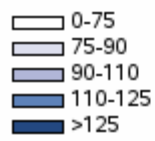


Malattie polmonari croniche ostruttive (ICD-IX 490-496) - Uomini

Tabella 145 - Mortalità e andamento temporale dei tassi standardizzati diretti nelle Aziende Sanitarie territoriali e nei distretti della Sicilia (aa 2016-2024)

AZIENDA SANITARIA	Numero medio annuale	Tasso grezzo x100.000	Rischio 0-74 anni x100	Anni di vita persi a 75 anni	Tasso gr. anni di vita persi a 75 anni x1.000	Tasso st. anni di vita persi a 75 anni x1.000	Tasso Standardizzato x 100.000	SMR	Intervallo di confidenza al 95%		Tasso standardizzato x100.000 per periodo di calendario		
									Limite inferiore	Limite superiore	2016-2018	2019-2021	2022-2024
ASP Agrigento	99	48,6	0,8	1245,0	0,7	0,5	21,40	115,3	107,8	123,1	24,6	22,3	17,7
Agrigento	30	43,0	0,9	455,0	0,7	0,6	21,40	113,6	100,4	128,1	26,8	22,7	15,4
Bivona	6	74,8	0,9	70,0	1,0	0,7	25,40	127,2	95,5	166,0	28,7	21,6	25,1
Canicatti	17	43,2	0,5	180,0	0,5	0,4	19,30	106,2	90,0	124,5	21,4	17,3	19,0
Casteltermini	11	100,7	0,8	62,5	0,7	0,5	38,10	215,9	174,9	263,7	36,4	47,8	30,2
Licata	13	46,3	0,9	235,0	0,9	0,8	22,50	118,2	97,8	141,7	26,7	23,0	18,0
Ribera	8	54,5	0,6	75,0	0,6	0,4	20,80	114,8	90,1	144,1	21,5	21,6	19,4
Sciacca	15	43,2	0,5	167,5	0,5	0,4	16,80	90,7	75,9	107,6	18,1	18,3	13,9
ASP Caltanissetta	65	51,8	0,8	710,0	0,6	0,5	24,60	134,5	123,8	145,9	28,0	29,3	16,8
Caltanissetta	27	62,1	0,9	280,0	0,7	0,6	28,50	155,6	136,6	176,6	34,6	35,4	16,0
Gela	19	33,2	0,8	310,0	0,6	0,5	18,40	97,1	82,9	112,9	22,7	19,0	14,1
Mussomeli	6	61,1	0,5	32,5	0,4	0,3	21,30	118,1	88,4	154,5	19,7	25,2	18,8
San Cataldo	14	83,3	0,8	87,5	0,6	0,4	34,10	198,6	165,0	237,0	31,1	47,9	23,5
ASP Catania	149	28,2	0,5	2164,5	0,5	0,4	14,90	80,8	76,5	85,3	20,0	14,7	10,7
Acireale	15	22,2	0,5	187,5	0,3	0,2	12,50	67,4	56,5	79,8	15,5	14,6	8,0
Adrano	12	39,2	0,6	107,5	0,4	0,3	21,60	120,0	98,8	144,4	28,8	23,4	13,6
Bronte	7	41,0	0,5	115,0	0,7	0,6	17,20	95,6	73,8	121,9	21,1	19,2	11,4
Caltagirone	15	39,8	0,7	165,0	0,5	0,4	17,40	94,2	79,0	111,4	23,2	18,0	11,0
Catania metropolitana	48	27,4	0,5	889,5	0,6	0,5	14,70	78,2	71,0	85,9	19,4	12,9	12,0
Giarre	13	32,1	0,3	115,0	0,3	0,2	14,50	81,9	67,9	98,0	19,7	14,2	10,6
Gravina	20	22,8	0,4	305,0	0,4	0,3	12,70	70,0	60,2	80,9	18,5	12,0	8,9
Palagonia	8	27,6	0,8	142,5	0,6	0,4	15,50	79,6	62,2	100,5	22,9	15,5	9,0
Paternò	10	25,1	0,4	137,5	0,4	0,3	15,30	83,3	66,8	102,8	18,6	16,0	12,1
ASP Enna	48	59,9	0,6	417,5	0,6	0,5	23,90	134,7	122,2	148,1	27,4	23,0	21,5
Agira	10	57,8	0,9	172,5	1,1	1,2	28,10	151,1	121,7	185,5	30,7	25,2	29,2
Enna	17	66,2	0,4	65,0	0,3	0,2	24,90	146,1	123,7	171,5	27,6	26,8	20,4
Nicosia	10	63,9	0,4	67,5	0,5	0,4	20,80	121,3	97,1	149,6	25,0	22,5	14,7
Piazza Armerina	11	51,6	0,6	112,5	0,6	0,5	21,70	120,3	97,9	146,3	26,2	17,0	22,8
ASP Messina	78	26,5	0,4	915,0	0,3	0,3	11,50	62,2	57,7	67,0	12,5	12,8	9,4
Barcellona Pozzo di Gotto	9	26,6	0,2	65,0	0,2	0,2	11,30	63,9	50,7	79,5	13,7	11,0	9,3
Lipari	<5	10,0	0,0	0,0	0,0	0,0	5,30	28,8	11,5	59,3	0,0	11,2	3,9
Messina metropolitana	28	21,7	0,4	380,0	0,3	0,2	10,00	53,4	47,0	60,5	10,0	12,6	7,4
Milazzo	10	29,1	0,4	122,5	0,4	0,3	12,80	68,2	55,1	83,4	11,8	13,0	13,7
Mistretta	<5	25,0	0,4	50,0	0,7	0,5	10,50	47,2	27,5	75,6	15,0	4,4	11,8
Patti	6	27,6	0,4	102,5	0,5	0,3	11,30	58,6	44,3	76,1	14,3	11,1	8,4
S. Agata Militello	10	29,6	0,3	102,5	0,3	0,3	11,80	65,6	52,7	80,6	10,6	14,0	10,9
Taormina	12	45,7	0,5	92,5	0,4	0,2	18,00	101,8	83,8	122,5	25,1	17,6	11,8
ASP Palermo	237	39,6	0,7	2697,5	0,5	0,4	19,90	107,9	103,4	112,6	23,7	21,9	14,5
Bagheria	18	38,3	0,6	180,0	0,4	0,3	21,70	120,2	102,6	140,0	30,6	18,2	17,0
Canini	16	36,4	0,8	180,0	0,5	0,4	22,30	121,1	101,9	142,9	23,6	28,9	15,1
Cefalù	12	55,0	0,6	102,5	0,5	0,4	19,40	107,7	88,3	130,2	18,1	23,4	16,3
Corleone	7	60,2	1,1	67,5	0,6	0,4	21,20	109,1	83,8	139,6	20,0	25,7	17,3
Lercara Friddi	10	76,7	1,3	95,0	0,8	0,5	25,60	131,1	105,6	161,0	24,5	28,2	24,3
Misilmeri	13	46,8	0,4	47,5	0,2	0,1	19,00	112,7	93,0	135,3	20,9	19,7	16,6
Palermo metropolitana	111	31,4	0,6	1570,0	0,5	0,4	17,40	94,0	88,3	100,1	21,3	20,6	10,9
Partinico	24	67,1	1,2	305,0	0,9	0,8	31,50	170,7	148,7	195,0	36,1	32,6	26,5
Petralia Sottana	10	83,9	0,9	57,5	0,5	0,4	22,10	117,9	94,6	145,3	27,3	14,5	24,9
Termini Imerese	16	54,4	0,5	92,5	0,3	0,2	20,90	118,4	99,9	139,2	28,5	20,5	14,7
Lampedusa e Linosa	<5	13,2	0,0	0,0	0,0	0,0	6,90	45,8	12,3	117,2	16,4	0,0	5,0
ASP Ragusa	47	29,6	0,4	352,5	0,2	0,2	14,50	80,5	73,0	88,6	15,4	13,5	14,5
Modica	19	33,3	0,5	202,5	0,4	0,3	16,30	88,4	75,7	102,7	15,7	16,8	16,5
Ragusa	13	26,4	0,4	90,0	0,2	0,2	11,20	63,5	52,4	76,3	13,5	10,7	9,5
Vittoria	15	28,7	0,4	60,0	0,1	0,1	15,90	90,7	76,1	107,2	17,4	12,7	17,9
ASP Siracusa	95	49,1	0,9	1492,5	0,9	0,7	24,70	131,8	123,1	140,9	28,0	23,7	22,6
Augusta	9	35,3	0,6	147,5	0,7	0,5	17,00	92,6	73,1	115,7	15,7	15,3	19,9
Lentini	15	57,4	1,1	252,5	1,1	0,8	25,10	132,1	110,4	156,7	27,6	27,0	20,4
Noto	28	54,5	1,1	425,0	0,9	0,7	30,40	164,1	144,3	185,9	39,6	27,4	24,9
Siracusa	44	47,4	0,9	667,5	0,8	0,6	23,80	126,5	114,4	139,6	25,3	23,4	22,8
ASP Trapani	100	47,9	0,7	1115,0	0,6	0,5	21,00	113,6	106,3	121,3	24,7	21,0	17,5
Alcamo	14	44,2	0,7	157,5	0,5	0,4	18,50	98,2	82,0	116,6	21,8	19,3	14,7
Castelvetrano	15	52,1	0,7	147,5	0,6	0,4	21,60	117,1	98,4	138,3	24,9	21,9	18,0
Marsala	21	46,5	0,8	282,5	0,7	0,6	20,10	106,6	91,8	123,1	28,2	18,8	13,7
Mazara del Vallo	15	45,8	0,5	125,0	0,4	0,3	20,30	115,1	96,5	136,1	21,8	21,5	18,6
Pantelleria	<5	65,5	1,0	55,0	1,6	1,4	33,80	175,9	110,2	266,4	64,9	12,6	25,1
Trapani	32	48,8	0,8	347,5	0,6	0,4	22,40	121,8	108,1	136,8	23,1	23,8	20,6
REGIONE SICILIA	917	38,4	0,6	11109,5	0,5	0,4	18,40				21,8	19,2	14,7

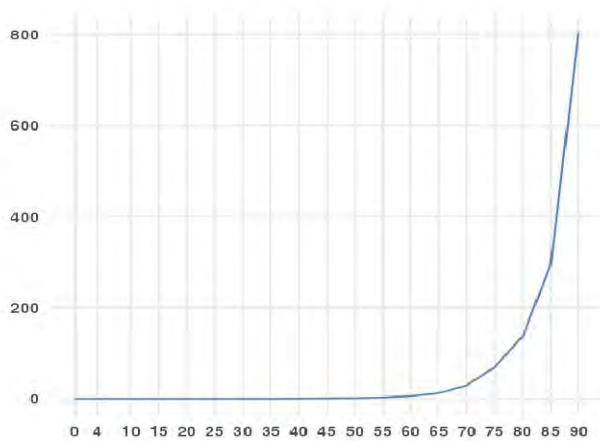
Malattie polmonari croniche ostruttive (ICD-IX 490-496) - Uomini



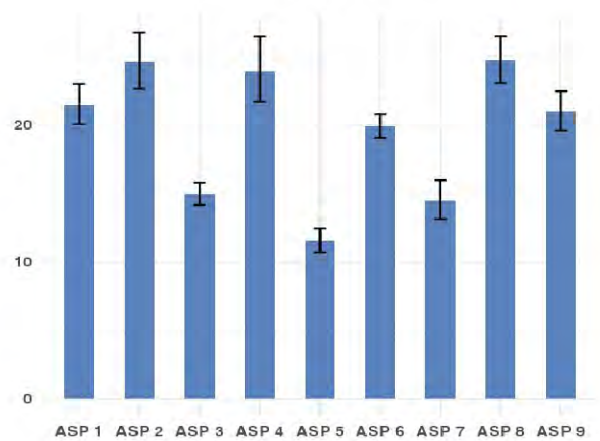
#

Distribuzione spaziale SMR per distretto di residenza (aa 2016-2024)#

Tasso per età per 100.000 ab.
(aa 2015-2023)



Tasso Standardizzato Diretto per 100.000 ab.
(aa 2016-2024)

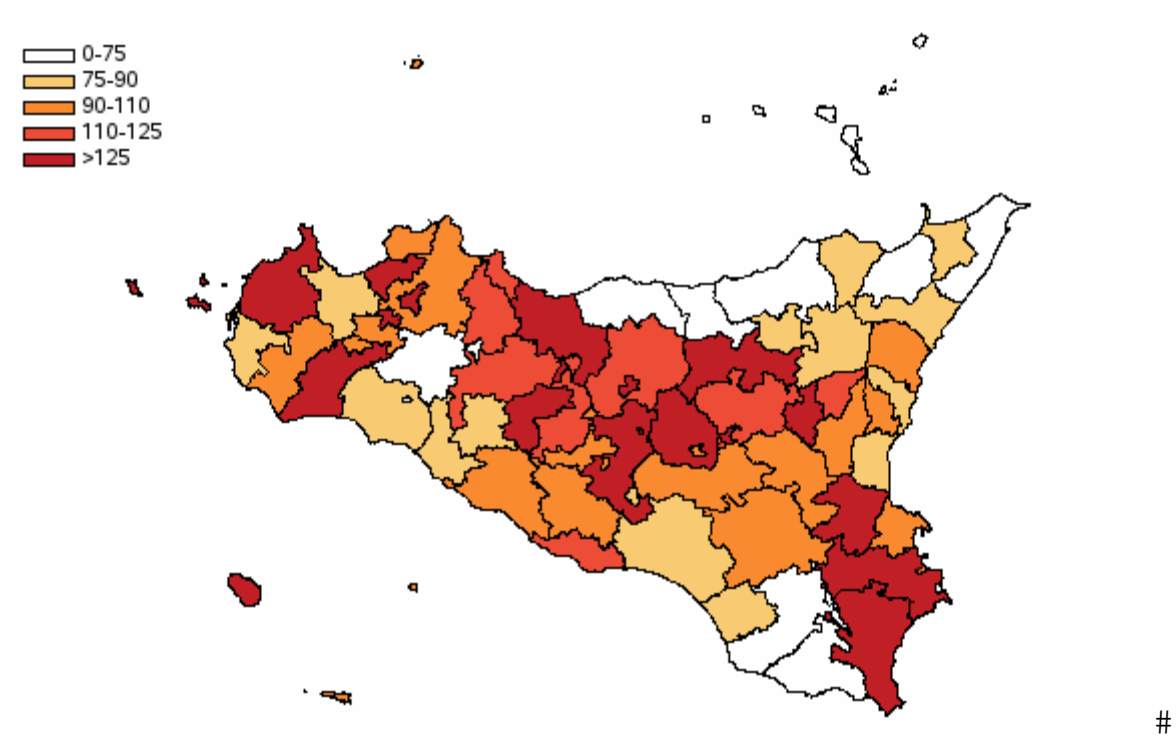


Malattie polmonari croniche ostruttive (ICD-IX 490-496) - Donne

Tabella 146 - Mortalità e andamento temporale dei tassi standardizzati diretti nelle Aziende Sanitarie territoriali e nei distretti della Sicilia (aa 2016-2024)

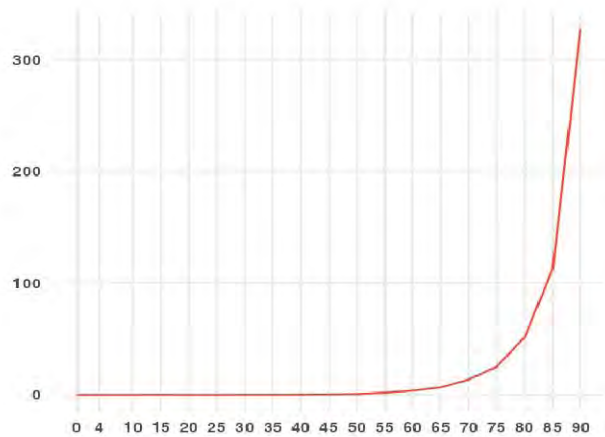
AZIENDA SANITARIA	Numero medio annuale	Tasso grezzo x100.000	Rischio 0-74 anni x100	Anni di vita persi a 75 anni	Tasso gr. anni di vita persi a 75 anni x1.000	Tasso st. anni di vita persi a 75 anni x1.000	Tasso Standardizzato x 100.000	SMR	Intervalli di confidenza al 95%		Tasso standardizzato x100.000 per periodo di calendario			
									Limite inferiore	Limite superiore	2016-2018	2019-2021	2022-2024	
ASP Agrigento	53	24,6	0,2	382,5	0,2	0,1	7,30	101,2	92,3	110,7	7,5	7,2	7,2	
distretto	Agrigento	18	24,6	0,2	117,5	0,2	0,1	7,80	108,8	92,6	127,1	8,8	7,3	7,3
	Bivona	<5	30,6	0,1	2,5	0,0	0,0	5,90	89,4	57,3	133,0	5,4	5,9	6,5
	Canicatti	10	23,4	0,2	37,5	0,1	0,1	6,40	95,8	76,9	118,1	6,8	5,5	7,0
	Casteltermini	5	46,9	0,2	15,0	0,2	0,1	12,60	182,6	133,7	243,6	7,9	14,1	15,5
	Licata	7	24,4	0,3	87,5	0,3	0,3	8,40	112,4	86,7	143,2	9,1	8,6	7,5
	Ribera	<5	20,7	0,3	42,5	0,3	0,2	6,50	79,6	53,7	113,6	6,4	7,9	5,1
	Sciacca	7	19,8	0,2	80,0	0,2	0,2	5,90	75,4	58,1	96,3	6,0	5,7	6,0
ASP Caltanissetta	32	24,1	0,3	375,0	0,3	0,2	8,30	107,2	95,2	120,3	8,0	10,3	6,6	
distretto	Caltanissetta	15	32,9	0,5	167,5	0,4	0,3	10,50	133,4	112,0	157,7	10,8	12,0	8,6
	Gela	9	15,1	0,2	142,5	0,3	0,2	6,50	83,8	66,5	104,3	6,1	8,4	5,1
	Mussomeli	<5	35,1	0,2	10,0	0,1	0,1	7,60	116,6	80,3	163,8	5,9	13,9	3,5
	San Cataldo	<5	24,0	0,3	55,0	0,3	0,3	7,20	90,1	63,8	123,7	6,1	8,1	7,3
ASP Catania	108	19,2	0,2	1075,0	0,2	0,2	6,80	92,5	86,8	98,5	7,3	6,7	6,4	
distretto	Acireale	11	16,3	0,2	167,5	0,3	0,2	6,60	87,0	71,0	105,5	8,4	5,0	6,6
	Adrano	7	21,7	0,3	92,5	0,3	0,3	8,30	112,3	86,9	142,9	8,8	9,0	7,1
	Bronte	<5	20,5	0,0	12,5	0,1	0,1	5,00	82,1	57,2	114,2	5,7	5,4	3,9
	Caltagirone	10	24,4	0,2	117,5	0,3	0,3	7,50	96,0	76,9	118,4	7,2	9,3	5,9
	Catania metropolitana	37	19,3	0,2	272,5	0,2	0,1	6,00	84,5	75,6	94,1	7,3	5,0	5,8
	Giarre	9	21,5	0,2	67,5	0,2	0,1	7,10	98,0	78,2	121,3	7,0	6,0	8,2
	Gravina	17	17,5	0,2	122,5	0,1	0,1	7,10	99,7	84,4	117,0	6,7	8,5	6,1
	Palagonia	5	18,7	0,2	62,5	0,2	0,2	7,10	97,9	72,4	129,5	5,9	9,2	6,2
	Paternò	7	18,1	0,3	160,0	0,4	0,4	8,60	108,1	83,4	137,8	7,0	9,6	9,0
ASP Enna	29	33,7	0,4	362,5	0,5	0,4	10,60	133,0	117,2	150,3	9,4	11,2	11,1	
distretto	Agira	5	26,4	0,2	12,5	0,1	0,0	8,30	117,6	85,1	158,4	6,7	8,7	9,8
	Enna	12	42,2	0,7	155,0	0,6	0,5	13,20	163,5	133,6	198,1	13,8	12,4	12,9
	Nicosia	6	36,7	0,4	102,5	0,7	0,7	10,80	133,6	100,1	174,8	5,5	16,8	10,0
	Piazza Armerina	6	27,4	0,4	92,5	0,4	0,4	9,10	106,8	80,8	138,3	9,0	7,7	10,8
ASP Messina	53	16,6	0,2	687,5	0,2	0,2	5,20	64,3	58,7	70,4	5,3	5,0	5,2	
distretto	Barcellona Pozzo di Gotto	6	15,9	0,2	50,0	0,2	0,1	4,90	63,8	47,3	84,1	5,2	5,0	4,3
	Lipari	<5	13,5	0,2	2,5	0,0	0,0	5,40	72,3	33,0	137,2	5,2	9,5	1,4
	Messina metropolitana	19	13,5	0,2	245,0	0,2	0,2	4,30	52,8	45,1	61,4	4,2	3,9	4,7
	Milazzo	8	21,6	0,3	160,0	0,5	0,4	7,10	87,5	68,7	109,9	6,9	7,5	7,0
	Mistretta	<5	13,6	0,1	2,5	0,0	0,0	3,40	44,0	21,1	81,0	3,6	1,5	4,8
	Patti	5	22,6	0,2	25,0	0,1	0,1	5,90	79,6	58,9	105,3	3,7	3,7	10,3
	S. Agata Militello	6	16,6	0,2	100,0	0,3	0,2	5,10	60,8	45,8	79,2	6,6	5,6	3,2
	Taormina	7	22,5	0,3	102,5	0,4	0,3	7,40	86,0	65,5	111,0	8,7	7,5	5,8
ASP Palermo	154	24,1	0,3	1590,0	0,3	0,2	8,30	110,1	104,4	116,1	9,8	9,4	5,9	
distretto	Bagheria	10	19,8	0,3	162,5	0,4	0,3	8,40	111,0	89,2	136,6	9,4	9,7	6,2
	Carini	7	15,6	0,3	85,0	0,2	0,2	7,40	96,1	73,5	123,4	7,5	9,4	5,5
	Cefalù	<5	19,1	0,1	20,0	0,1	0,1	4,90	67,4	47,9	92,2	4,3	5,7	4,8
	Corleone	<5	22,8	0,1	17,5	0,2	0,1	4,60	69,1	44,7	102,1	5,0	6,5	2,4
	Lercara Friddi	5	37,0	0,2	22,5	0,2	0,1	8,80	116,3	85,8	154,3	10,5	8,0	8,0
	Misilmeri	7	24,6	0,2	22,5	0,1	0,1	7,50	110,5	84,7	141,7	10,2	9,1	3,3
	Palermo metropolitana	88	22,9	0,3	952,5	0,3	0,2	8,20	107,8	100,5	115,6	10,5	9,0	5,3
	Partinico	13	34,9	0,3	137,5	0,4	0,3	12,20	166,1	137,2	199,2	12,0	15,2	9,5
	Petralia Sottana	6	44,7	0,3	50,0	0,4	0,4	8,70	114,8	85,5	150,9	6,1	13,0	6,8
	Termini Imerese	11	34,7	0,4	80,0	0,3	0,2	10,10	141,8	114,8	173,1	10,1	9,7	10,5
	Lampedusa e Linosa	<5	14,4	0,5	40,0	1,4	1,2	9,00	90,3	24,3	231,3	9,0	13,9	3,7
ASP Ragusa	21	13,3	0,2	265,0	0,2	0,2	4,50	60,8	52,5	70,1	3,7	4,8	5,1	
distretto	Modica	7	11,3	0,1	107,5	0,2	0,2	3,90	51,8	39,5	66,6	3,0	5,0	3,8
	Ragusa	7	13,9	0,1	77,5	0,2	0,2	3,90	55,5	42,5	71,1	3,2	4,0	4,3
	Vittoria	8	14,9	0,2	80,0	0,2	0,1	6,10	79,8	62,1	101,1	5,2	5,3	7,8
ASP Siracusa	64	32,2	0,4	747,5	0,4	0,3	11,40	151,2	139,1	164,0	10,7	12,5	10,9	
distretto	Augusta	5	19,6	0,2	45,0	0,2	0,1	7,10	97,3	70,4	131,1	5,1	7,6	8,4
	Lentini	11	42,8	0,5	120,0	0,5	0,3	14,70	187,6	153,2	227,6	14,5	19,1	10,9
	Noto	19	36,4	0,6	335,0	0,7	0,6	14,40	185,3	158,3	215,6	16,5	14,8	11,8
	Siracusa	29	30,2	0,3	247,5	0,3	0,2	9,90	137,1	121,1	154,7	8,0	10,7	10,9
ASP Trapani	60	27,6	0,3	585,0	0,3	0,2	8,30	111,0	101,8	120,8	9,3	8,2	7,4	
distretto	Alcamo	8	22,8	0,1	30,0	0,1	0,1	5,80	88,6	69,0	112,2	8,2	4,2	5,1
	Castelvetrano	11	34,4	0,4	112,5	0,4	0,3	10,00	128,0	103,5	156,5	11,0	8,5	10,4
	Marsala	10	21,4	0,2	72,5	0,2	0,1	6,20	89,3	71,5	110,2	6,6	6,0	6,1
	Mazara del Vallo	8	24,0	0,3	65,0	0,2	0,2	7,60	103,7	81,3	130,4	10,5	7,2	5,3
	Pantelleria	<5	53,1	0,5	15,0	0,4	0,3	15,70	218,8	129,6	345,8	32,6	12,4	2,2
	Trapani	22	31,5	0,5	290,0	0,5	0,3	10,00	125,3	108,3	144,3	8,9	11,7	9,3
REGIONE SICILIA	572	22,7	0,3	6070,0	0,3	0,2	7,50				7,9	8,0	6,7	

Malattie polmonari croniche ostruttive (ICD-IX 490-496) - Donne

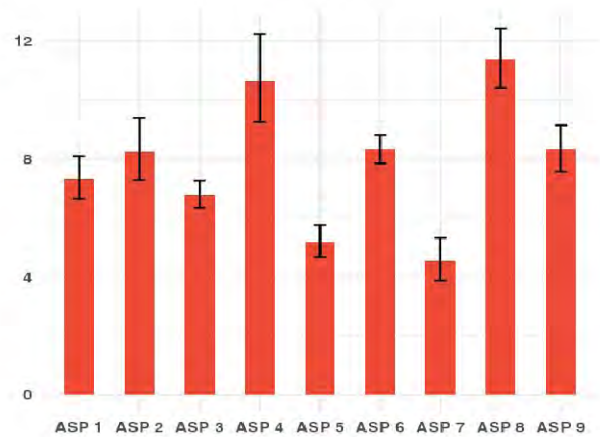


Distribuzione spaziale SMR per distretto di residenza (aa 2016-2024)#

Tasso per età per 100.000 ab.
(aa 2015-2023)



Tasso Standardizzato Diretto per 100.000 ab.
(aa 2016-2024)

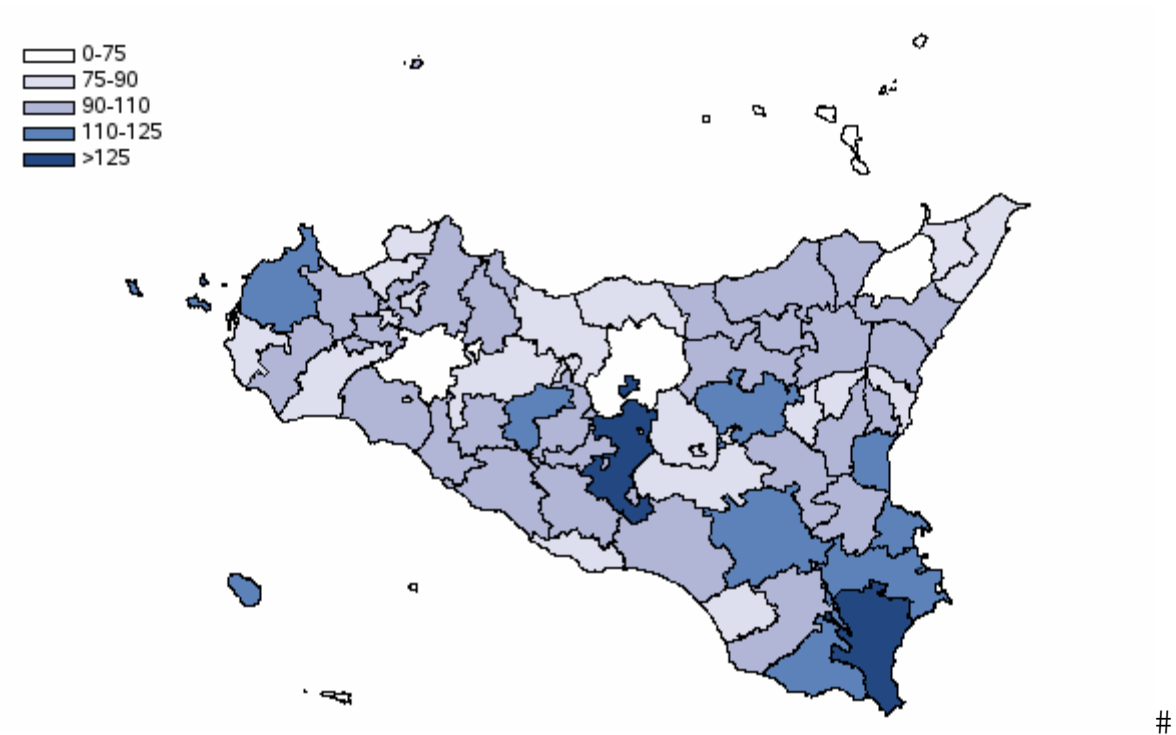


Malattie dell'apparato digerente (ICD-IX 520-579) - Uomini

Tabella 155 - Mortalità e andamento temporale dei tassi standardizzati diretti nelle Aziende Sanitarie territoriali e nei distretti della Sicilia (aa 2016-2024)

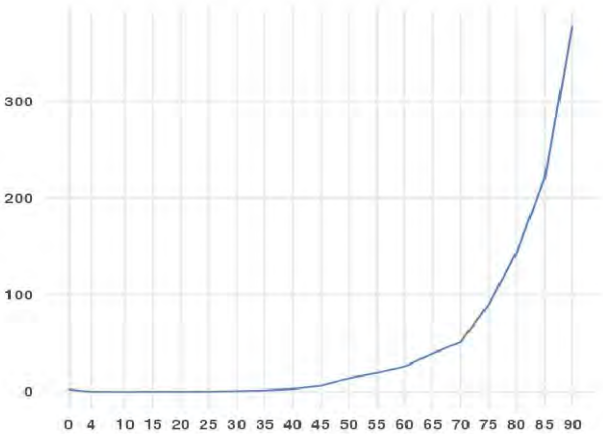
AZIENDA SANITARIA	Numero medio annuale	Tasso grezzo x100.000	Rischio 0-74 anni x100	Anni di vita persi a 75 anni	Tasso gr. anni di vita persi a 75 anni x1.000	Tasso st. anni di vita persi a 75 anni x1.000	Tasso Standardizzato x 100.000	SMR	Intervallo di confidenza al 95%		Tasso standardizzato x100.000 per periodo di calendario		
									Limite inferiore	Limite superiore	2016-2018	2019-2021	2022-2024
ASP Agrigento	74	36,5	1,2	3732,5	2,0	1,8	20,30	97,6	90,3	105,3	19,2	19,9	21,6
Agrigento	25	35,9	1,3	1152,5	1,9	1,6	20,80	102,4	89,4	116,7	20,7	17,5	24,0
Bivona	<5	45,7	1,8	192,5	2,7	2,0	22,90	95,5	65,7	134,1	32,0	17,9	19,0
Canicatti	14	36,4	1,2	577,5	1,6	1,5	20,20	101,4	84,6	120,6	16,5	23,5	21,1
Casteltermini	5	44,0	1,0	150,0	1,6	1,2	20,20	110,1	79,3	148,8	33,3	17,5	10,6
Licata	8	29,7	1,1	472,5	1,9	1,7	17,60	84,3	66,3	105,7	17,7	22,0	12,8
Ribera	6	39,0	1,4	445,0	3,3	3,0	22,60	95,1	71,2	124,3	16,8	23,9	26,3
Sciacca	13	37,9	1,2	742,5	2,4	2,2	20,00	92,7	76,6	111,2	14,0	19,8	26,5
ASP Caltanissetta	50	39,8	1,5	2587,5	2,3	2,1	23,50	113,1	102,9	124,0	27,1	23,2	20,3
Caltanissetta	21	48,6	1,8	1095,0	2,8	2,5	28,00	134,7	116,2	155,4	31,7	28,1	24,5
Gela	19	33,6	1,2	907,5	1,8	1,6	21,10	103,1	88,2	119,8	24,3	19,8	19,3
Mussomeli	<5	46,1	1,2	202,5	2,3	2,3	22,00	106,2	75,9	144,6	21,0	17,3	28,2
San Cataldo	6	34,5	1,4	382,5	2,6	3,0	20,60	92,7	69,1	122,0	27,9	24,4	8,7
ASP Catania	183	34,6	1,3	8850,0	1,9	1,6	21,20	105,1	100,1	110,3	21,8	21,2	20,5
Acireale	19	28,1	1,0	1030,0	1,7	1,5	17,60	87,3	74,7	101,5	18,7	19,3	14,8
Adrano	8	26,3	1,2	455,0	1,6	1,5	17,90	86,5	68,0	108,4	16,0	23,5	15,5
Bronte	7	37,2	1,4	320,0	2,0	1,8	20,80	100,8	76,7	130,0	25,5	19,7	18,1
Caltagirone	17	44,8	1,6	1115,0	3,3	3,0	26,30	120,0	101,7	140,6	29,6	28,0	21,7
Catania metropolitana	67	38,1	1,4	3142,5	2,0	1,8	23,30	115,9	106,9	125,5	23,6	23,5	22,9
Giarre	15	35,3	1,4	690,0	1,9	1,5	20,00	97,5	81,5	115,7	20,1	15,4	24,8
Gravina	29	32,8	1,0	1145,0	1,4	1,2	20,10	102,9	90,9	116,1	22,3	19,4	18,6
Palagonia	9	32,7	1,2	522,5	2,0	1,8	20,30	99,9	79,7	123,7	20,1	20,0	20,4
Paternò	12	30,3	1,3	430,0	1,2	1,1	20,20	102,8	84,1	124,5	16,2	19,7	23,8
ASP Enna	29	36,4	1,3	1662,5	2,3	2,1	20,40	93,5	82,5	105,6	22,0	20,9	18,4
Agira	7	39,4	1,3	327,5	2,1	1,8	22,60	112,0	85,8	143,5	27,3	21,1	19,6
Enna	8	31,3	1,2	435,0	1,9	1,6	16,90	78,4	61,2	98,8	17,8	21,8	11,9
Nicosia	7	47,0	1,7	427,5	3,1	2,8	25,00	108,3	83,4	138,3	28,8	18,4	27,3
Piazza Armerina	7	32,5	1,3	472,5	2,4	2,2	19,60	86,3	66,3	110,4	18,2	21,5	19,0
ASP Messina	98	33,0	1,0	4412,0	1,7	1,4	17,30	85,7	80,1	91,6	19,3	20,0	13,0
Barcellona Pozzo di Gotto	8	24,6	0,8	444,5	1,5	1,5	13,50	65,9	51,7	82,7	19,1	10,4	10,8
Lipari	<5	25,8	1,2	95,0	1,4	1,0	15,50	74,1	43,9	117,0	20,6	21,9	7,3
Messina metropolitana	41	32,0	1,0	1827,5	1,6	1,3	17,20	85,5	77,0	94,7	19,3	21,2	11,4
Milazzo	11	31,0	1,0	532,5	1,6	1,4	16,20	79,5	64,7	96,7	16,1	17,2	15,5
Mistretta	<5	45,6	1,3	145,0	2,1	1,7	20,80	102,3	69,5	145,1	18,1	34,7	9,2
Patti	9	38,5	1,2	332,5	1,6	1,3	18,30	93,5	73,9	116,7	17,3	27,6	9,7
S. Agata Militello	13	39,5	1,2	667,5	2,2	1,7	20,90	99,0	82,1	118,3	25,2	20,0	17,9
Taormina	10	36,7	0,9	367,5	1,5	1,2	18,10	92,0	74,0	113,1	18,2	17,8	18,7
ASP Palermo	201	33,5	1,3	9672,5	1,8	1,5	19,90	98,0	93,5	102,6	21,0	21,4	17,6
Bagheria	16	33,2	1,3	817,5	1,9	1,7	21,50	107,1	90,2	126,1	21,6	19,4	23,4
Canini	10	23,9	1,0	487,5	1,3	1,1	16,50	80,1	64,6	98,3	21,5	17,0	11,8
Cefalù	8	38,5	1,1	290,0	1,5	1,1	18,00	88,3	69,5	110,7	22,1	12,5	19,2
Corleone	<5	28,7	0,7	107,5	1,0	0,9	12,20	64,9	43,8	92,7	20,7	9,5	6,0
Lercara Friddi	5	40,5	1,1	227,5	1,9	1,6	19,00	85,6	63,1	113,5	28,5	19,4	9,1
Misilmeri	10	35,0	1,1	342,5	1,4	1,2	18,50	96,0	76,8	118,6	20,0	21,0	14,7
Palermo metropolitana	124	34,9	1,4	6090,0	1,9	1,6	21,80	107,8	101,5	114,3	22,0	24,4	19,1
Partinico	10	28,9	1,1	532,5	1,7	1,5	16,60	81,6	65,9	100,0	18,5	17,9	13,5
Petralia Sottana	<5	37,2	1,3	277,5	2,6	2,6	18,10	68,5	48,7	93,6	15,2	19,7	19,8
Termini Imerese	9	31,7	1,0	395,0	1,5	1,3	16,10	79,0	63,1	97,7	13,7	19,8	15,2
Lampedusa e Linosa	<5	13,2	1,0	105,0	3,5	3,3	11,60	43,6	11,7	111,6	0,0	8,5	27,5
ASP Ragusa	51	32,2	1,2	2015,0	1,4	1,3	19,00	95,5	87,0	104,7	18,3	20,0	18,5
Modica	22	38,4	1,4	810,0	1,6	1,4	21,80	110,9	96,0	127,6	17,1	24,3	24,0
Ragusa	17	34,5	1,1	595,0	1,4	1,3	18,30	92,9	78,6	109,1	19,8	18,1	16,5
Vittoria	12	23,6	1,0	610,0	1,3	1,2	16,20	79,1	65,1	95,2	18,3	16,8	13,5
ASP Siracusa	80	41,5	1,5	4477,5	2,6	2,2	24,60	117,8	109,3	126,7	24,8	25,6	23,6
Augusta	10	42,2	1,5	505,0	2,3	1,9	24,00	116,3	93,8	142,7	27,0	17,7	27,9
Lentini	10	41,2	1,5	650,0	2,8	2,6	23,20	105,2	85,0	128,7	20,6	23,0	26,0
Noto	21	41,8	1,6	1362,5	3,0	2,7	27,30	129,3	111,6	149,0	26,9	29,9	25,7
Siracusa	38	41,2	1,5	1960,0	2,3	1,9	23,90	116,3	104,3	129,2	24,7	26,5	20,7
ASP Trapani	79	38,0	1,3	3620,0	1,9	1,7	20,40	100,1	92,8	107,7	19,0	22,3	19,7
Alcamo	13	39,5	1,0	430,0	1,5	1,2	19,00	101,5	83,8	121,7	16,7	22,3	18,0
Castelvetrano	10	33,6	1,0	555,0	2,1	1,9	17,80	84,8	68,1	104,4	21,9	18,7	13,0
Marsala	15	33,7	1,1	525,0	1,3	1,1	17,00	86,7	72,7	102,7	14,7	19,8	16,1
Mazara del Vallo	12	35,7	1,3	577,5	1,9	2,0	20,10	98,0	80,2	118,5	19,4	20,5	20,4
Pantelleria	<5	44,6	2,8	137,5	4,1	3,7	29,40	124,2	69,5	204,8	16,9	31,6	39,7
Trapani	28	43,0	1,5	1395,0	2,4	2,0	24,00	115,9	102,0	131,2	21,8	25,6	24,7
REGIONE SICILIA	845	35,3	1,3	41029,5	1,9	1,7	20,40				21,1	21,4	18,8

Malattie dell'apparato digerente (ICD-IX 520-579) - Uomini

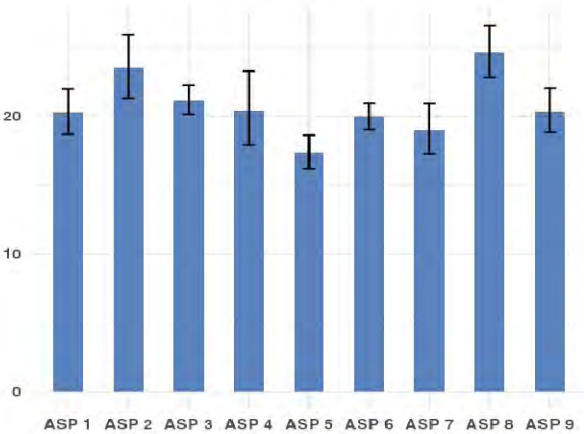


Distribuzione spaziale SMR per distretto di residenza (aa 2016-2024)#

Tasso per età per 100.000 ab.
(aa 2015-2023)



Tasso Standardizzato Diretto per 100.000 ab.
(aa 2016-2024)

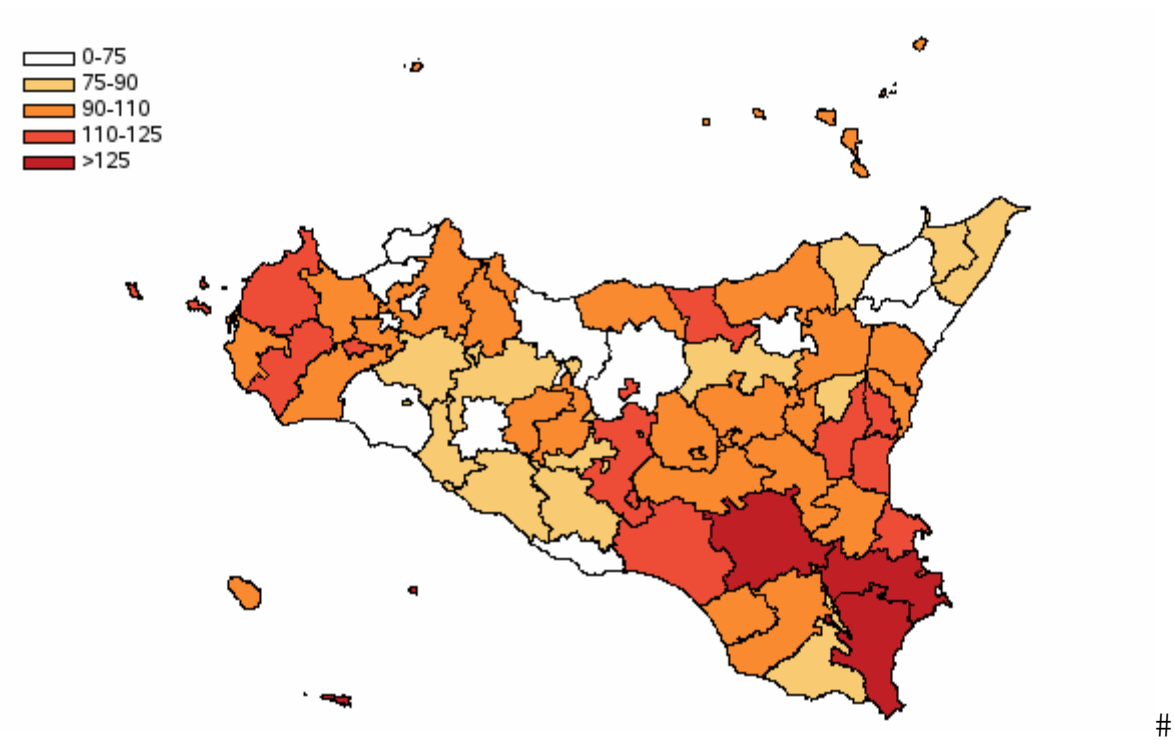


Malattie dell'apparato digerente (ICD-IX 520-579) - Donne

Tabella 156 - Mortalità e andamento temporale dei tassi standardizzati diretti nelle Aziende Sanitarie territoriali e nei distretti della Sicilia (aa 2016-2024)

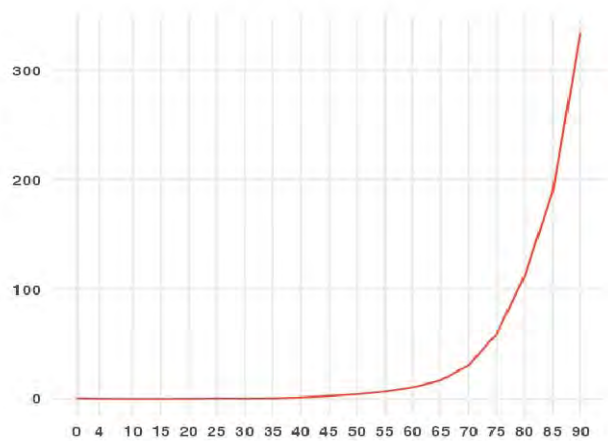
AZIENDA SANITARIA	Numero medio annuale	Tasso grezzo x100.000	Rischio 0-74 anni x100	Anni di vita persi a 75 anni	Tasso gr. anni di vita persi a 75 anni x1.000	Tasso st. anni di vita persi a 75 anni x1.000	Tasso Standardizzato x 100.000	SMR	Intervallo di confidenza al 95%		Tasso standardizzato x100.000 per periodo di calendario		
									Limite inferiore	Limite superiore	2016-2018	2019-2021	2022-2024
ASP Agrigento	61	28,2	0,6	1327,5	0,7	0,6	10,60	79,3	72,8	86,2	10,6	10,3	10,9
Agrigento	21	28,9	0,6	505,0	0,8	0,7	11,70	86,2	74,3	99,4	13,4	11,9	10,0
Bivona	<5	22,9	0,4	30,0	0,4	0,2	6,70	48,5	28,7	76,6	3,2	6,6	10,8
Canicatti	13	31,1	0,5	175,0	0,5	0,4	10,60	87,6	72,5	105,0	12,2	11,2	8,3
Casteltermini	<5	33,6	0,7	85,0	0,9	0,8	12,00	90,6	62,3	127,2	10,9	6,6	19,5
Licata	7	22,9	0,5	187,5	0,7	0,6	10,00	70,7	54,1	90,8	6,7	6,3	16,8
Ribera	5	30,3	0,3	70,0	0,5	0,4	9,60	79,7	57,9	106,9	8,5	12,5	7,8
Sciacca	9	26,3	0,7	275,0	0,9	0,7	10,10	69,6	55,6	86,1	10,0	10,7	9,7
ASP Caltanissetta	49	36,7	0,8	1245,0	1,0	0,9	14,70	110,3	100,2	121,1	13,0	15,5	15,7
Caltanissetta	21	44,4	0,9	522,5	1,3	1,0	17,10	123,3	106,1	142,4	14,4	16,9	20,0
Gela	19	32,0	0,8	527,5	1,0	0,9	14,90	114,2	97,6	132,8	13,4	15,7	15,7
Mussomeli	<5	41,4	0,5	75,0	0,8	0,8	12,10	96,7	68,8	132,2	9,8	17,4	9,7
San Cataldo	5	29,6	0,4	120,0	0,8	0,7	10,00	77,5	56,9	103,1	10,7	9,1	9,7
ASP Catania	197	35,2	0,7	3847,5	0,8	0,6	14,40	113,5	108,3	119,0	15,5	14,8	12,9
Acireale	20	29,1	0,6	557,5	0,9	0,9	13,20	102,4	88,1	118,3	12,8	14,8	11,6
Adrano	8	24,3	0,7	297,5	1,0	0,9	12,30	84,7	66,5	106,4	13,4	10,1	13,5
Bronte	6	32,2	0,5	67,5	0,4	0,3	10,00	91,4	68,8	119,0	9,0	10,1	10,5
Caltagirone	20	51,3	0,9	457,5	1,3	1,1	18,00	139,4	119,9	161,1	21,1	17,4	15,4
Catania metropolitana	79	41,7	0,8	1370,0	0,8	0,6	15,80	124,4	115,4	133,9	18,1	16,3	13,1
Giarre	13	30,7	0,7	220,0	0,6	0,4	12,30	94,2	78,1	112,7	12,6	15,4	8,9
Gravina	30	31,3	0,5	555,0	0,6	0,5	14,10	114,9	101,6	129,6	14,6	14,1	13,8
Palagonia	8	27,5	0,8	170,0	0,7	0,5	12,70	95,0	74,3	119,6	12,1	12,1	13,7
Paternò	11	28,7	0,6	152,5	0,4	0,3	13,50	111,6	91,1	135,4	13,2	13,4	13,9
ASP Enna	29	34,4	0,6	655,0	0,9	0,7	12,10	93,2	82,3	105,2	14,0	11,7	10,5
Agira	6	30,7	0,7	160,0	1,0	0,8	12,80	92,7	68,8	122,2	14,6	10,6	13,0
Enna	10	35,7	0,7	157,5	0,6	0,5	11,90	95,0	76,2	117,0	14,5	10,4	10,7
Nicosia	5	32,6	0,5	102,5	0,7	0,6	9,90	82,7	60,8	110,0	6,8	13,2	9,7
Piazza Armerina	9	37,0	0,7	235,0	1,1	1,1	13,30	99,2	78,3	124,0	17,8	12,9	8,9
ASP Messina	97	30,6	0,6	2230,0	0,8	0,6	11,00	82,1	76,8	87,7	13,5	11,8	7,9
Barcellona Pozzo di Gotto	9	26,0	0,4	167,5	0,5	0,5	9,50	72,6	57,8	90,1	12,2	9,2	7,1
Lipari	<5	31,6	0,8	45,0	0,7	0,5	13,10	109,6	67,8	167,5	25,0	8,5	6,6
Messina metropolitana	42	30,5	0,6	1032,5	0,8	0,7	11,10	82,5	74,4	91,2	13,2	12,9	7,2
Milazzo	11	28,6	0,6	240,0	0,7	0,5	10,70	79,5	64,5	96,9	10,7	12,2	9,5
Mistretta	<5	50,3	1,2	100,0	1,4	0,9	17,10	115,0	80,9	158,5	18,9	17,3	15,0
Patti	7	30,9	0,4	105,0	0,5	0,4	9,20	76,5	59,3	97,2	14,2	9,9	3,7
S. Agata Militello	14	36,9	0,7	325,0	1,0	0,7	12,90	94,5	78,5	112,9	16,2	12,8	10,2
Taormina	7	25,2	0,5	215,0	0,8	0,7	9,60	66,9	51,8	85,2	11,6	8,4	9,0
ASP Palermo	195	30,6	0,6	4317,5	0,8	0,6	12,40	94,3	90,0	98,8	13,7	13,4	10,3
Bagheria	13	25,8	0,6	252,5	0,6	0,4	12,10	94,6	78,2	113,5	12,8	11,3	12,3
Carini	8	18,6	0,6	295,0	0,8	0,6	10,50	74,2	58,2	93,3	10,4	9,8	11,2
Cefalù	9	39,7	0,5	115,0	0,6	0,4	11,50	98,5	78,3	122,5	13,9	10,1	10,3
Corleone	5	37,4	0,7	137,5	1,3	1,3	12,10	81,7	58,6	110,9	8,8	11,7	16,2
Lercara Friddi	6	40,1	0,7	122,5	0,9	0,9	13,00	89,8	67,1	117,8	16,6	15,5	6,9
Misilmeri	9	30,9	0,7	175,0	0,7	0,6	12,60	95,7	75,6	119,4	16,9	11,2	9,8
Palermo metropolitana	124	32,4	0,6	2617,5	0,8	0,6	13,20	101,8	95,9	108,0	14,7	15,1	9,9
Partinico	9	23,2	0,6	152,5	0,5	0,4	9,60	73,6	58,1	92,0	8,2	10,5	10,3
Petràlia Sottana	<5	33,3	0,8	107,5	0,9	0,9	10,40	62,8	44,4	86,2	8,7	9,6	13,5
Termini Imerese	8	26,4	0,7	312,5	1,1	1,0	11,10	73,7	57,8	92,7	13,4	10,3	9,8
Lampedusa e Linosa	<5	32,3	0,6	30,0	1,1	0,9	17,00	128,9	58,8	244,7	11,5	17,8	21,1
ASP Ragusa	50	31,4	0,7	1180,0	0,8	0,7	13,10	97,2	88,4	106,6	13,8	12,7	12,8
Modica	16	27,6	0,7	517,5	1,0	0,8	12,30	85,5	72,2	100,5	11,6	15,1	10,5
Ragusa	18	37,2	0,7	342,5	0,8	0,6	13,40	102,1	87,1	118,9	16,1	10,5	13,4
Vittoria	15	30,0	0,8	320,0	0,7	0,6	13,60	106,5	89,5	125,7	14,0	12,5	14,8
ASP Siracusa	80	40,3	0,8	2087,0	1,2	1,0	16,70	125,0	116,0	134,5	17,3	15,4	17,4
Augusta	9	36,1	0,5	132,5	0,6	0,5	14,00	116,1	91,9	144,6	10,9	17,2	14,0
Lentini	10	36,1	0,7	190,0	0,8	0,6	14,20	104,7	83,8	129,1	14,9	13,9	14,0
Noto	21	40,4	0,9	569,5	1,2	1,2	18,00	135,2	116,4	156,1	19,8	16,4	17,9
Siracusa	41	42,5	0,9	1195,0	1,4	1,2	17,50	128,1	115,4	141,9	18,3	15,0	19,1
ASP Trapani	87	40,2	0,6	1625,0	0,8	0,7	14,00	110,6	103,0	118,7	14,5	14,9	12,5
Alcamo	13	39,7	0,6	197,5	0,7	0,5	13,00	107,4	89,0	128,4	10,9	16,7	11,3
Castelvetrano	12	40,2	0,7	240,0	0,9	0,7	13,70	103,9	85,5	125,1	18,9	14,1	7,8
Marsala	18	39,1	0,6	375,0	0,9	0,8	14,20	109,9	93,5	128,4	13,6	14,4	14,6
Mazara del Vallo	14	40,0	0,6	210,0	0,7	0,5	14,40	117,5	97,6	140,3	15,8	13,6	13,9
Pantelleria	<5	38,3	0,2	32,5	1,0	1,0	12,70	107,7	57,3	184,3	11,7	19,0	6,5
Trapani	28	41,4	0,6	570,0	0,9	0,8	14,20	112,8	99,4	127,6	14,3	15,1	13,4
REGIONE SICILIA	844	33,5	0,7	18514,5	0,8	0,7	13,10				14,1	13,5	11,8

Malattie dell'apparato digerente (ICD-IX 520-579) - Donne

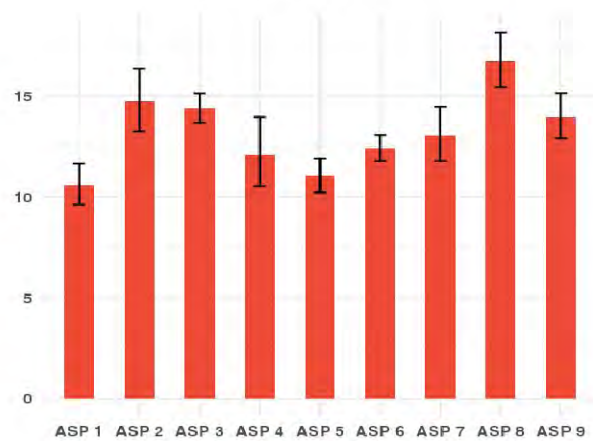


Distribuzione spaziale SMR per distretto di residenza (aa 2016-2024)#

Tasso per età per 100.000 ab.
(aa 2015-2023)



Tasso Standardizzato Diretto per 100.000 ab.
(aa 2016-2024)

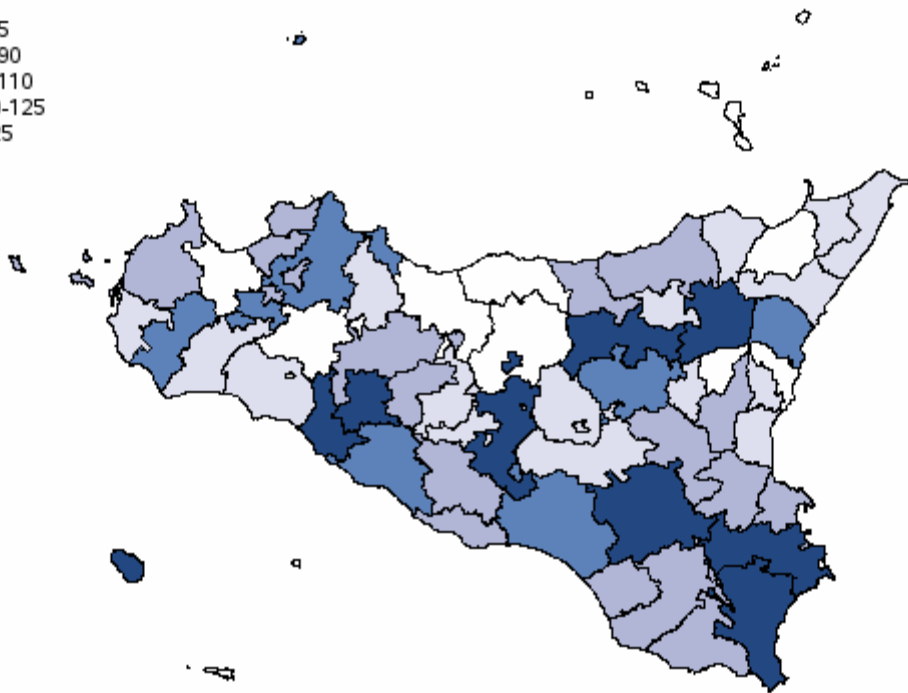
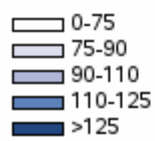


Cirrosi e malattie croniche del fegato (ICD-IX 571) - Uomini

Tabella 157 - Mortalità e andamento temporale dei tassi standardizzati diretti nelle Aziende Sanitarie territoriali e nei distretti della Sicilia (aa 2016-2024)

AZIENDA SANITARIA	Numero medio annuale	Tasso grezzo x100.000	Rischio 0-74 anni x100	Anni di vita persi a 75 anni	Tasso gr. anni di vita persi a 75 anni x1.000	Tasso st. anni di vita persi a 75 anni x1.000	Tasso Standardizzato x 100.000	SMR	Intervallo di confidenza al 95%		Tasso standardizzato x100.000 per periodo di calendario		
									Limite inferiore	Limite superiore	2016-2018	2019-2021	2022-2024
ASP Agrigento	33	16,2	0,7	2330,0	1,3	1,1	10,00	106,0	94,3	118,7	9,5	9,0	11,3
Agrigento	12	16,7	0,7	692,5	1,1	1,0	10,40	114,5	93,5	138,7	11,2	7,0	12,8
Bivona	<5	26,3	1,1	122,5	1,7	1,3	14,20	140,7	84,7	219,8	26,8	2,0	14,3
Canicatti	6	14,5	0,6	322,5	0,9	0,8	8,60	99,3	73,9	130,5	8,8	7,8	9,4
Casteltermini	<5	15,7	0,5	85,0	0,9	0,7	8,20	97,9	54,7	161,4	16,3	4,0	4,5
Licata	<5	14,3	0,7	305,0	1,2	1,1	9,20	98,6	69,0	136,5	8,2	13,0	6,1
Ribera	<5	22,1	0,9	317,5	2,3	2,1	14,00	133,5	90,0	190,5	6,2	16,5	19,2
Sciacca	5	13,7	0,6	485,0	1,6	1,5	9,10	83,6	60,3	113,1	3,4	11,6	12,4
ASP Caltanissetta	22	17,7	0,8	1502,5	1,3	1,3	11,30	121,0	104,8	139,0	14,0	10,6	9,3
Caltanissetta	9	22,0	1,1	707,5	1,8	1,6	14,30	147,7	117,9	182,6	18,9	14,1	10,1
Gela	9	16,8	0,7	450,0	0,9	0,8	10,70	122,4	97,7	151,3	12,0	8,9	11,0
Mussomeli	<5	13,8	0,7	62,5	0,7	0,6	7,30	80,3	41,4	140,3	9,1	2,9	9,8
San Cataldo	<5	11,5	0,6	282,5	1,9	2,5	8,90	75,6	44,0	121,0	11,1	12,7	2,2
ASP Catania	68	12,9	0,6	4677,5	1,0	0,9	8,50	93,4	86,2	101,1	10,2	8,2	7,4
Acireale	7	9,8	0,4	487,5	0,8	0,7	6,40	70,9	53,9	91,4	8,1	6,6	4,4
Adrano	<5	8,8	0,4	135,0	0,5	0,4	6,20	69,0	44,7	101,9	6,6	10,6	2,7
Bronte	<5	20,8	1,2	262,5	1,7	1,5	13,30	139,8	96,2	196,3	21,4	6,8	12,6
Caltagirone	8	20,8	1,0	772,5	2,3	2,1	14,10	136,8	106,8	172,5	18,4	15,8	8,1
Catania metropolitana	21	11,9	0,6	1457,5	0,9	0,8	8,00	86,0	74,1	99,2	8,6	7,1	8,1
Giarre	8	18,6	0,9	482,5	1,3	1,1	11,30	123,2	95,9	156,0	13,1	8,4	12,7
Gravina	10	11,1	0,4	567,5	0,7	0,6	7,10	81,1	65,1	99,8	8,9	6,2	6,2
Palagonia	<5	14,8	0,8	302,5	1,2	1,1	9,90	107,5	76,1	147,6	9,6	12,3	7,9
Paternò	5	12,4	0,6	210,0	0,6	0,5	8,60	98,6	71,4	132,8	10,1	8,9	6,5
ASP Enna	12	15,3	0,8	1077,5	1,5	1,4	9,80	96,6	79,3	116,6	10,8	9,7	9,0
Agira	<5	16,5	0,8	250,0	1,6	1,5	11,10	113,0	73,8	165,5	13,8	9,6	10,0
Enna	<5	12,4	0,6	242,5	1,1	0,9	7,60	75,9	50,4	109,8	8,0	10,3	4,9
Nicosia	<5	22,8	1,2	347,5	2,6	2,3	14,60	133,4	90,6	189,4	18,4	9,9	15,4
Piazza Armerina	<5	12,4	0,6	237,5	1,2	1,1	8,00	80,9	51,8	120,3	6,5	8,6	8,7
ASP Messina	38	12,8	0,5	2532,0	1,0	0,8	7,50	80,3	72,0	89,3	8,1	9,0	5,5
Barcellona Pozzo di Gotto	<5	9,7	0,4	232,0	0,8	0,9	5,70	63,0	42,2	90,5	9,9	3,2	4,0
Lipari	<5	7,2	0,6	42,5	0,6	0,4	4,50	47,6	15,4	111,2	2,6	8,6	2,3
Messina metropolitana	15	11,7	0,5	1065,0	0,9	0,8	7,10	75,1	63,0	88,9	7,2	8,4	5,8
Milazzo	5	13,6	0,5	332,5	1,0	0,9	7,80	84,7	61,5	113,7	8,4	8,2	7,1
Mistretta	<5	16,2	1,1	135,0	2,0	1,6	11,00	91,3	45,5	163,3	5,9	21,1	6,0
Patti	<5	12,8	0,5	127,5	0,6	0,5	6,40	76,9	50,2	112,7	4,9	12,5	1,7
S. Agata Militello	6	17,8	0,7	442,5	1,5	1,2	10,50	109,2	82,0	142,5	12,7	11,8	7,5
Taormina	<5	14,7	0,4	155,0	0,6	0,5	7,30	89,9	63,0	124,5	8,3	9,1	4,8
ASP Palermo	87	14,6	0,7	5455,0	1,0	0,9	9,20	102,0	95,0	109,4	10,0	10,3	7,5
Bagheria	8	16,2	0,8	480,0	1,1	1,0	11,00	123,1	96,0	155,5	14,4	9,6	9,3
Carini	5	11,9	0,7	372,5	1,0	0,9	8,90	93,2	68,2	124,3	11,7	10,6	4,7
Cefalù	<5	12,3	0,6	150,0	0,8	0,6	6,90	70,5	45,2	104,9	10,3	5,0	5,3
Corleone	<5	9,6	0,6	92,5	0,9	0,8	6,00	55,9	26,8	102,8	11,4	4,4	2,1
Lercara Friddi	<5	17,7	0,7	152,5	1,3	1,0	9,60	96,4	59,7	147,4	15,0	8,9	4,8
Misilmeri	<5	11,4	0,5	135,0	0,5	0,5	6,50	76,9	51,1	111,1	9,1	8,9	1,7
Palermo metropolitana	56	15,8	0,7	3485,0	1,1	0,9	10,30	114,2	104,4	124,6	9,9	11,9	9,1
Partinico	5	13,4	0,6	277,5	0,9	0,8	8,10	91,8	66,4	123,6	9,7	7,9	6,7
Petralia Sottana	<5	14,3	0,5	110,0	1,0	1,1	7,40	70,0	39,2	115,5	7,9	12,3	1,8
Termini Imerese	<5	10,1	0,4	172,5	0,6	0,6	5,60	62,1	40,9	90,3	3,2	7,1	6,5
Lampedusa e Linosa	<5	3,3	0,2	27,5	0,9	0,8	2,80	24,7	0,3	137,6	0,0	8,5	0,0
ASP Ragusa	23	14,6	0,7	1155,0	0,8	0,7	9,30	104,1	90,4	119,3	9,0	10,4	8,4
Modica	9	15,2	0,8	470,0	0,9	0,8	9,60	105,9	83,7	132,2	7,3	10,9	10,5
Ragusa	7	15,0	0,5	285,0	0,7	0,5	8,40	99,0	76,4	126,2	9,3	9,4	6,5
Vittoria	7	13,5	0,6	400,0	0,8	0,8	9,70	107,5	82,8	137,2	10,6	10,9	7,8
ASP Siracusa	37	18,9	0,9	2635,0	1,5	1,3	12,00	127,9	114,4	142,5	12,9	11,3	11,9
Augusta	<5	15,6	0,7	242,5	1,1	1,0	9,40	102,2	70,7	142,8	9,0	7,5	11,6
Lentini	<5	14,5	0,7	302,5	1,3	1,2	9,00	90,0	62,0	126,4	9,6	8,5	9,0
Noto	11	21,6	1,0	867,5	1,9	1,7	14,70	156,6	127,1	190,8	14,2	15,3	14,7
Siracusa	18	19,6	0,9	1222,5	1,5	1,2	12,20	131,5	112,1	153,2	14,1	11,2	11,4
ASP Trapani	31	14,8	0,6	2027,5	1,1	1,0	8,70	94,6	83,7	106,4	8,1	9,9	8,1
Alcamo	<5	11,6	0,3	212,5	0,7	0,7	6,10	73,8	51,1	103,1	5,7	6,9	5,8
Castelvetrano	<5	14,0	0,6	255,0	1,0	0,8	7,90	86,3	60,7	118,9	8,1	12,3	3,6
Marsala	6	13,3	0,5	290,0	0,7	0,6	7,20	84,1	63,0	110,1	6,5	8,6	6,3
Mazara del Vallo	6	17,9	0,7	257,5	0,9	0,7	9,90	118,5	88,7	155,0	9,3	8,3	11,8
Pantelleria	<5	29,8	2,2	132,5	3,9	3,7	22,00	195,4	93,6	359,4	16,9	18,6	30,3
Trapani	10	15,2	0,7	880,0	1,5	1,3	9,90	98,8	79,4	121,6	9,3	11,3	9,3
REGIONE SICILIA	351	14,7	0,7	23392,0	1,1	0,9	9,20				10,0	9,6	8,1

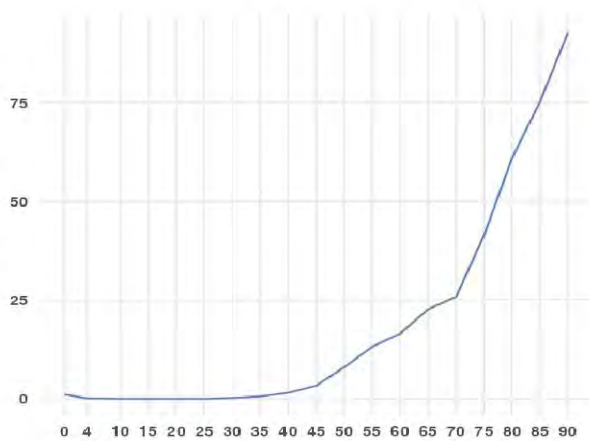
Cirrosi e malattie croniche del fegato (ICD-IX 571) - Uomini



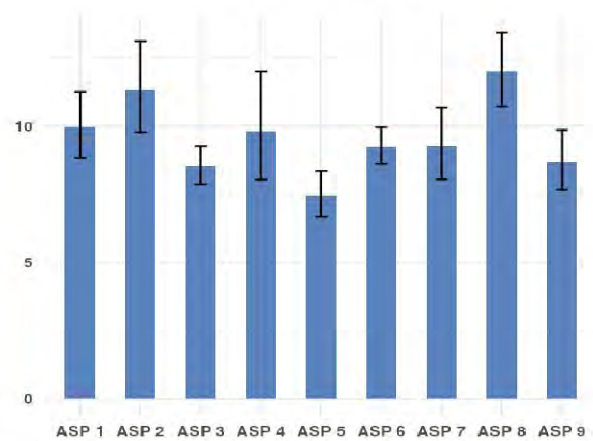
#

Distribuzione spaziale SMR per distretto di residenza (aa 2016-2024)#

Tasso per età per 100.000 ab.
(aa 2015-2023)



Tasso Standardizzato Diretto per 100.000 ab.
(aa 2016-2024)



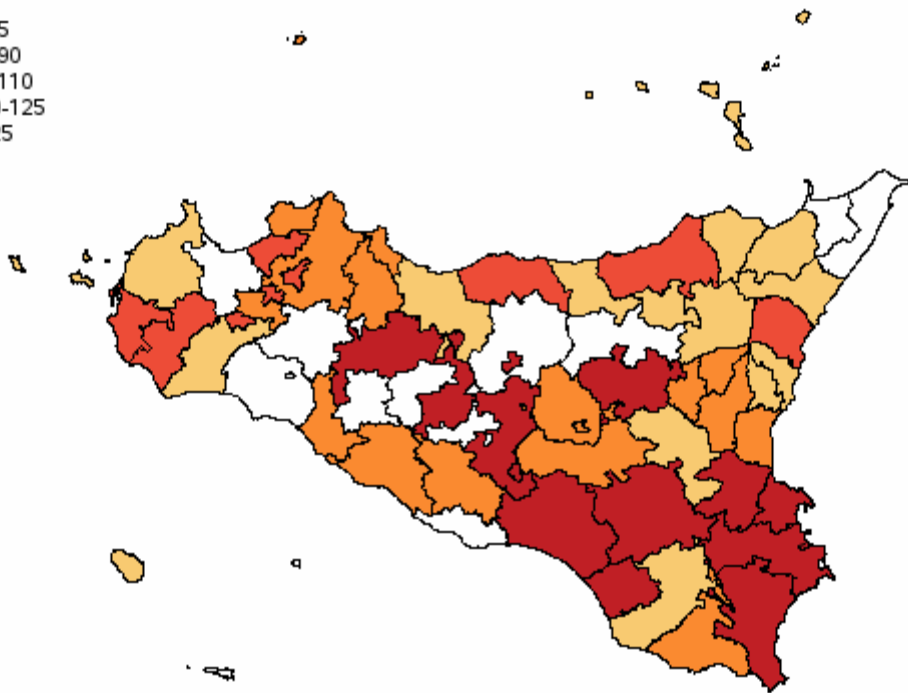
Cirrosi e malattie croniche del fegato (ICD-IX 571) - Donne

Tabella 158 - Mortalità e andamento temporale dei tassi standardizzati diretti nelle Aziende Sanitarie territoriali e nei distretti della Sicilia (aa 2016-2024)

AZIENDA SANITARIA	Numero medio annuale	Tasso grezzo x100.000	Rischio 0-74 anni x100	Anni di vita persi a 75 anni	Tasso gr. anni di vita persi a 75 anni x1.000	Tasso st. anni di vita persi a 75 anni x1.000	Tasso Standardizzato x 100.000	SMR	Intervallo di confidenza al 95%		Tasso standardizzato x100.000 per periodo di calendario			
									Limite inferiore	Limite superiore	2016-2018	2019-2021	2022-2024	
ASP Agrigento	18	8,1	0,2	250,0	0,1	0,1	3,00	79,9	68,0	93,4	3,8	2,6	2,5	
distretto	Agrigento	7	9,1	0,2	112,5	0,2	0,1	3,60	93,2	71,0	120,3	5,1	3,4	2,5
	Bivona	<5	5,1	0,1	2,5	0,0	0,0	1,50	39,3	10,6	100,5	2,1	1,5	1,4
	Canicatti	<5	9,3	0,2	50,0	0,1	0,1	3,20	91,7	63,9	127,5	5,6	1,9	2,2
	Casteltermini	<5	7,1	0,2	10,0	0,1	0,1	2,40	67,5	27,1	139,1	0,7	0,6	5,5
	Licata	<5	4,9	0,0	0,0	0,0	0,0	1,60	51,7	27,5	88,4	1,9	0,9	2,0
	Ribera	<5	11,0	0,2	42,5	0,3	0,3	3,60	100,7	57,5	163,6	1,4	6,4	3,1
	Sciacca	<5	7,4	0,2	32,5	0,1	0,1	2,60	69,3	44,4	103,2	3,3	2,4	2,2
ASP Caltanissetta	18	13,3	0,3	535,0	0,4	0,4	5,70	137,2	116,7	160,3	5,5	6,0	5,5	
distretto	Caltanissetta	7	15,6	0,3	207,5	0,5	0,4	6,20	151,0	116,5	192,4	6,5	6,8	5,5
	Gela	7	12,5	0,4	215,0	0,4	0,3	6,00	149,0	115,3	189,6	6,3	6,3	5,6
	Mussomeli	<5	17,0	0,3	52,5	0,6	0,6	6,10	140,9	80,5	228,9	6,3	5,7	6,7
	San Cataldo	<5	7,6	0,2	60,0	0,4	0,3	3,20	69,8	36,0	122,0	0,4	3,5	5,6
ASP Catania	49	8,8	0,2	1200,0	0,2	0,2	3,90	97,8	88,9	107,4	5,4	3,5	2,9	
distretto	Acireale	5	6,5	0,2	82,5	0,1	0,1	3,00	77,5	55,6	105,1	3,3	3,5	2,1
	Adrano	<5	8,2	0,3	140,0	0,5	0,4	4,60	98,7	63,9	145,7	7,2	3,3	3,7
	Bronte	<5	8,2	0,2	27,5	0,2	0,1	2,90	83,5	45,6	140,0	2,9	3,6	2,3
	Caltagirone	7	16,5	0,3	195,0	0,5	0,5	6,20	157,6	120,0	203,3	8,7	6,1	3,7
	Catania metropolitana	17	9,0	0,2	420,0	0,2	0,2	3,80	93,3	79,1	109,3	5,3	3,3	2,9
	Giarre	5	11,5	0,3	95,0	0,2	0,2	5,10	121,8	88,8	162,9	6,9	4,6	3,7
	Gravina	7	7,2	0,1	117,5	0,1	0,1	3,40	88,9	68,2	114,0	4,7	2,5	3,0
	Palagonia	<5	7,3	0,1	50,0	0,2	0,2	3,40	85,2	51,2	133,0	5,4	2,4	2,4
	Paternò	<5	7,0	0,3	72,5	0,2	0,1	3,80	91,3	59,1	134,8	5,7	3,3	2,4
ASP Enna	9	10,8	0,2	305,0	0,4	0,3	4,30	102,1	81,2	126,7	5,8	4,0	3,0	
distretto	Agira	<5	14,1	0,2	87,5	0,5	0,5	5,90	147,7	93,6	221,7	7,8	4,5	5,2
	Enna	<5	10,5	0,3	77,5	0,3	0,2	4,30	98,0	64,0	143,7	7,2	3,7	2,1
	Nicosia	<5	8,3	0,1	52,5	0,4	0,3	3,10	74,8	38,6	130,6	2,1	4,6	2,6
	Piazza Armerina	<5	10,1	0,2	87,5	0,4	0,4	4,00	94,6	58,6	144,7	5,3	3,6	2,8
ASP Messina	26	8,1	0,2	962,5	0,3	0,3	3,50	76,3	66,8	86,8	4,6	3,4	2,5	
distretto	Barcellona Pozzo di Gotto	<5	7,9	0,2	115,0	0,4	0,4	3,70	78,1	50,5	115,3	4,4	3,0	3,7
	Lipari	<5	7,5	0,2	15,0	0,2	0,1	3,30	87,7	28,3	204,8	4,5	2,8	2,6
	Messina metropolitana	10	7,1	0,2	510,0	0,4	0,3	3,40	66,8	53,6	82,3	4,1	3,3	2,7
	Milazzo	<5	6,1	0,2	87,5	0,3	0,2	2,80	59,5	36,8	90,9	3,9	3,0	1,6
	Mistretta	<5	10,9	0,4	30,0	0,4	0,3	4,50	88,7	38,2	174,8	6,0	3,4	4,0
	Patti	<5	9,2	0,2	15,0	0,1	0,0	2,90	81,3	49,7	125,6	3,5	3,4	1,7
	S. Agata Militello	<5	12,1	0,3	105,0	0,3	0,2	4,30	110,1	78,6	149,9	6,6	3,9	2,8
	Taormina	<5	9,2	0,2	85,0	0,3	0,2	3,60	86,0	55,1	128,0	5,6	4,3	1,0
ASP Palermo	60	9,4	0,3	1630,0	0,3	0,2	4,20	100,1	91,8	108,9	5,0	4,7	2,9	
distretto	Bagheria	<5	7,8	0,3	92,5	0,2	0,2	4,00	96,4	67,1	134,0	4,9	3,7	3,5
	Carini	<5	7,9	0,3	142,5	0,4	0,3	4,60	105,5	71,7	149,7	4,7	6,1	3,2
	Cefalù	<5	13,7	0,3	55,0	0,3	0,2	4,60	121,4	80,6	175,4	6,6	2,7	4,3
	Corleone	<5	6,4	0,1	30,0	0,3	0,3	2,50	50,6	20,3	104,4	3,1	1,6	2,4
	Lercara Friddi	<5	17,0	0,3	45,0	0,3	0,4	5,30	136,7	85,6	206,9	6,2	6,5	3,4
	Misilmeri	<5	9,5	0,5	130,0	0,5	0,4	5,40	103,1	66,1	153,5	8,5	3,9	3,7
	Palermo metropolitana	36	9,5	0,2	1047,5	0,3	0,2	4,30	102,4	91,6	114,1	5,0	5,1	2,8
	Partinico	<5	10,2	0,3	47,5	0,1	0,1	4,20	111,3	77,0	155,5	4,2	4,7	3,9
	Petralia Sottana	<5	7,0	0,3	27,5	0,2	0,2	2,90	48,8	21,0	96,1	1,4	5,9	1,6
	Termini Imerese	<5	8,3	0,2	12,5	0,0	0,0	2,90	80,9	51,3	121,4	4,8	3,8	0,5
	Lampedusa e Linosa	0	0,0	0,0	0,0	0,0	0,0	0,00	0,0	0,0	0,0	0,0	0,0	0,0
ASP Ragusa	17	10,5	0,4	522,5	0,4	0,3	4,90	112,1	94,9	131,4	6,2	4,4	4,4	
distretto	Modica	5	9,0	0,4	282,5	0,5	0,5	5,00	96,2	70,9	127,6	6,1	5,2	3,9
	Ragusa	<5	8,3	0,2	100,0	0,2	0,2	3,40	79,6	56,0	109,7	4,7	2,7	2,8
	Vittoria	7	14,2	0,5	140,0	0,3	0,2	6,70	172,2	133,2	219,1	8,3	5,3	6,9
ASP Siracusa	27	13,4	0,3	845,0	0,5	0,4	5,90	140,6	123,4	159,6	6,7	6,2	4,8	
distretto	Augusta	<5	12,8	0,2	32,5	0,1	0,1	4,90	137,9	91,6	199,3	4,7	7,2	3,1
	Lentini	<5	14,1	0,3	70,0	0,3	0,2	5,80	138,7	96,1	193,9	6,3	5,4	5,6
	Noto	8	15,5	0,5	295,0	0,6	0,5	7,60	175,9	137,4	221,8	10,1	8,0	5,1
	Siracusa	12	12,2	0,3	447,5	0,5	0,4	5,30	125,1	102,4	151,3	5,6	5,3	4,9
ASP Trapani	21	10,0	0,2	692,5	0,4	0,3	4,10	95,4	82,4	109,9	4,4	4,9	3,1	
distretto	Alcamo	<5	7,6	0,2	85,0	0,3	0,2	3,00	72,7	46,1	109,1	2,3	4,0	2,6
	Castelvetrano	<5	9,8	0,2	52,5	0,2	0,1	3,70	89,1	58,7	129,6	5,7	3,3	2,3
	Marsala	6	12,5	0,2	165,0	0,4	0,4	5,00	121,3	90,3	159,5	5,6	6,1	3,3
	Mazara del Vallo	<5	12,1	0,3	75,0	0,2	0,2	4,80	123,4	86,9	170,1	5,9	4,1	4,4
	Pantelleria	<5	8,8	0,2	32,5	1,0	1,0	5,30	86,4	17,4	252,4	6,5	8,6	0,0
	Trapani	6	8,5	0,2	282,5	0,5	0,4	3,80	80,2	59,9	105,2	3,2	5,2	3,0
REGIONE SICILIA	244	9,7	0,3	6942,5	0,3	0,3	4,20				5,1	4,2	3,2	

Cirrosi e malattie croniche del fegato (ICD-IX 571) - Donne

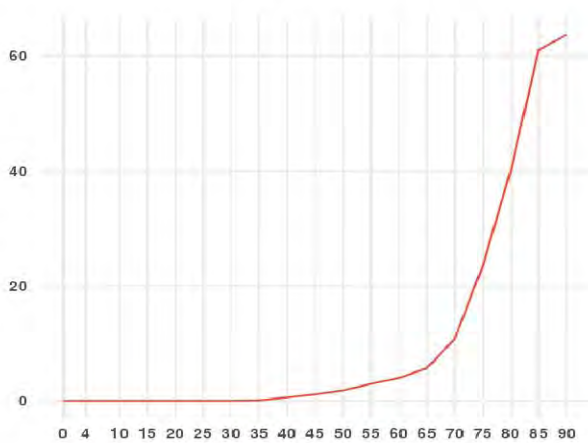
0-75
 75-90
 90-110
 110-125
 >125



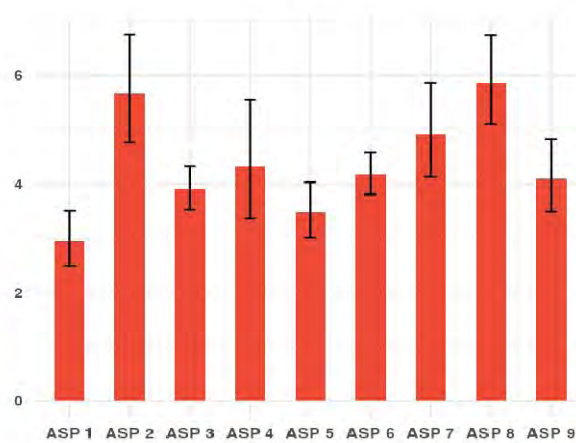
#

Distribuzione spaziale SMR per distretto di residenza (aa 2016-2024)#

Tasso per età per 100.000 ab.
(aa 2015-2023)



Tasso Standardizzato Diretto per 100.000 ab.
(aa 2016-2024)

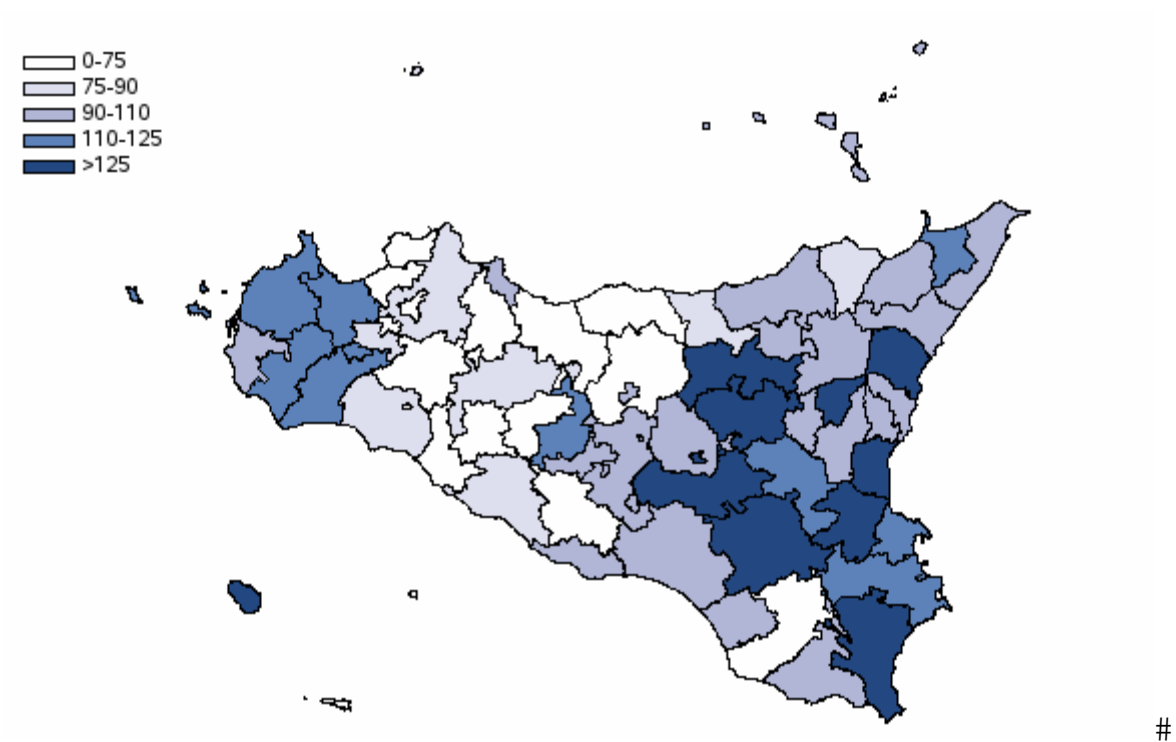


Malattie dell'apparato genitourinario (ICD-IX 580-629) - Uomini

Tabella 167 - Mortalità e andamento temporale dei tassi standardizzati diretti nelle Aziende Sanitarie territoriali e nei distretti della Sicilia (aa 2016-2024)

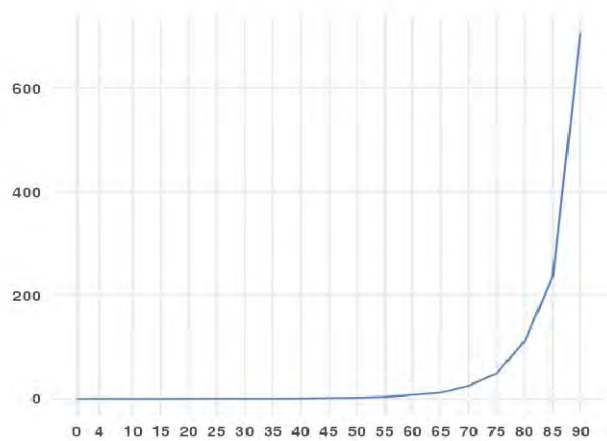
AZIENDA SANITARIA	Numero medio annuale	Tasso grezzo x100.000	Rischio 0-74 anni x100	Anni di vita persi a 75 anni	Tasso gr. anni di vita persi a 75 anni x1.000	Tasso st. anni di vita persi a 75 anni x1.000	Tasso Standardizzato x 100.000	SMR	Intervalli di confidenza al 95%		Tasso standardizzato x100.000 per periodo di calendario			
									Limite inferiore	Limite superiore	2016-2018	2019-2021	2022-2024	
ASP Agrigento	55	27,0	0,4	962,5	0,5	0,4	12,30	75,4	68,9	82,4	13,7	12,2	11,0	
distretto	Agrigento	20	28,3	0,5	302,5	0,5	0,4	14,10	88,3	75,7	102,3	18,0	13,5	11,2
	Bivona	<5	31,8	0,4	12,5	0,2	0,1	9,70	63,6	40,3	95,4	12,6	4,0	12,8
	Canicatti	7	18,8	0,2	107,5	0,3	0,3	8,50	54,2	41,9	69,0	8,5	10,5	6,5
	Casteltermini	<5	25,2	0,2	42,5	0,4	0,4	10,00	63,4	40,6	94,4	12,3	6,7	10,6
	Licata	9	31,3	0,7	237,5	0,9	0,9	16,10	94,0	74,4	117,2	17,8	16,8	13,5
	Ribera	<5	22,1	0,2	50,0	0,4	0,3	8,90	54,8	37,0	78,2	10,0	5,9	10,4
Sciacca	11	32,1	0,5	210,0	0,7	0,6	13,30	79,3	64,4	96,7	12,0	15,5	12,4	
ASP Caltanissetta	42	33,8	0,6	587,5	0,5	0,4	16,40	103,4	93,3	114,3	14,0	16,0	19,2	
distretto	Caltanissetta	14	33,6	0,6	250,0	0,6	0,5	16,20	99,2	82,9	117,8	11,4	19,3	18,1
	Gela	17	30,6	0,5	200,0	0,4	0,3	16,50	105,7	89,7	123,7	16,6	15,3	17,5
	Mussomeli	5	51,9	0,9	67,5	0,8	0,6	20,00	117,8	85,9	157,7	4,9	17,0	38,6
	San Cataldo	6	34,5	0,5	70,0	0,5	0,3	15,40	96,8	72,0	127,2	21,0	10,1	15,5
ASP Catania	197	37,3	0,6	2904,5	0,6	0,5	19,70	125,8	120,0	131,8	18,9	18,1	21,9	
distretto	Acireale	20	29,8	0,6	342,5	0,6	0,4	16,80	106,6	91,6	123,4	14,4	16,4	19,2
	Adrano	11	36,1	0,7	130,0	0,5	0,4	19,80	129,6	105,8	157,2	24,9	20,5	14,1
	Bronte	6	34,1	0,7	100,0	0,6	0,6	14,80	93,1	70,0	121,5	16,0	10,9	17,0
	Caltagirone	22	56,8	0,9	389,5	1,1	1,2	25,30	158,1	136,6	182,0	31,2	27,2	17,3
	Catania metropolitana	73	41,6	0,6	1000,0	0,6	0,5	21,90	139,8	129,3	150,9	18,2	18,1	28,8
	Giarre	19	46,4	0,7	282,5	0,8	0,6	22,00	139,4	119,3	161,8	24,4	22,0	19,8
	Gravina	27	29,8	0,4	400,0	0,5	0,5	17,00	108,3	95,0	122,9	15,8	15,8	19,1
	Palagonia	10	34,6	0,7	145,0	0,6	0,4	18,80	117,6	94,5	144,7	19,9	19,0	17,4
	Paternò	9	23,7	0,5	115,0	0,3	0,3	14,50	92,5	73,5	114,8	9,3	12,2	20,6
ASP Enna	37	47,1	0,7	520,0	0,7	0,6	19,80	124,4	111,5	138,4	22,0	17,8	19,7	
distretto	Agira	7	42,6	0,2	60,0	0,4	0,3	19,80	131,0	101,5	166,3	29,2	13,8	16,6
	Enna	10	40,1	0,5	120,0	0,5	0,5	16,60	104,4	84,1	128,2	16,3	14,9	18,8
	Nicosia	9	61,0	0,9	135,0	1,0	0,8	21,70	135,8	108,1	168,3	26,3	16,7	22,1
	Piazza Armerina	11	49,0	1,0	205,0	1,1	0,9	22,50	134,4	108,7	164,3	21,5	24,9	21,2
ASP Messina	106	35,9	0,5	1472,5	0,6	0,4	15,70	99,4	93,2	105,9	17,3	15,4	14,6	
distretto	Barcellona Pozzo di Gotto	12	35,3	0,4	77,5	0,3	0,2	15,30	99,8	81,7	120,7	14,0	15,8	15,8
	Lipari	<5	28,7	0,7	50,0	0,7	0,5	15,10	97,0	59,2	149,8	9,4	15,5	17,7
	Messina metropolitana	43	33,7	0,5	597,5	0,5	0,4	15,30	97,8	88,3	108,0	16,1	16,3	13,7
	Milazzo	15	40,9	0,5	152,5	0,5	0,3	17,70	113,0	94,5	134,0	24,1	17,2	12,3
	Mistretta	<5	38,2	0,5	25,0	0,4	0,3	13,40	85,0	55,5	124,5	20,8	5,8	14,2
	Patti	8	34,1	0,7	167,5	0,8	0,6	14,70	85,0	66,1	107,6	17,0	11,5	15,7
	S. Agata Militello	14	40,5	0,6	267,5	0,9	0,7	17,20	105,4	87,6	125,8	17,7	15,5	18,5
	Taormina	10	38,0	0,4	135,0	0,6	0,4	15,60	99,5	80,3	121,8	17,9	14,6	14,3
ASP Palermo	133	22,3	0,4	2275,0	0,4	0,4	11,40	71,4	67,4	75,6	12,1	11,6	10,6	
distretto	Bagheria	12	25,3	0,5	262,5	0,6	0,5	14,80	93,6	76,9	113,0	14,6	12,9	16,9
	Canini	7	16,1	0,4	117,5	0,3	0,2	10,10	63,2	48,5	81,1	9,0	12,3	9,0
	Cefalù	5	25,2	0,1	52,5	0,3	0,3	8,40	58,1	42,9	76,8	9,3	9,9	6,2
	Corleone	<5	30,6	0,2	10,0	0,1	0,1	9,50	65,0	44,4	91,7	8,7	10,7	9,3
	Lercara Friddi	5	38,8	0,5	107,5	0,9	0,9	13,00	77,9	57,0	103,9	15,3	16,3	7,7
	Misilmeri	6	23,6	0,3	42,5	0,2	0,1	10,50	66,8	50,7	86,3	9,6	11,8	9,9
	Palermo metropolitana	76	21,5	0,5	1407,5	0,4	0,4	12,00	76,0	70,4	81,9	13,5	12,0	10,8
	Partinico	7	18,3	0,4	132,5	0,4	0,4	8,80	54,9	41,8	70,8	11,4	8,3	6,8
	Petralia Sottana	<5	36,2	0,4	62,5	0,6	0,5	10,30	59,7	42,2	81,9	7,6	7,3	16,7
	Termini Imerese	7	22,0	0,3	80,0	0,3	0,2	8,90	56,3	42,9	72,7	7,5	10,3	9,0
	Lampedusa e Linosa	<5	6,6	0,0	0,0	0,0	0,0	3,40	27,0	3,0	97,4	6,9	0,0	4,1
ASP Ragusa	43	27,5	0,4	672,5	0,5	0,4	13,90	88,0	79,5	97,1	11,9	14,7	15,0	
distretto	Modica	18	30,8	0,4	192,5	0,4	0,3	15,00	96,3	81,8	112,5	11,1	14,9	18,8
	Ragusa	12	25,2	0,2	192,5	0,4	0,4	11,10	71,5	58,7	86,2	10,5	13,9	9,1
	Vittoria	14	26,1	0,6	287,5	0,6	0,6	15,70	97,1	80,7	115,7	14,5	15,5	16,9
	ASP Siracusa	77	40,0	0,5	1227,5	0,7	0,6	19,80	126,8	117,5	136,6	20,5	17,7	21,1
distretto	Augusta	10	39,4	0,6	140,0	0,6	0,5	19,30	122,4	97,9	151,1	17,8	14,2	25,4
	Lentini	12	46,5	0,4	105,0	0,5	0,4	19,00	126,3	103,4	152,8	20,1	16,1	20,7
	Noto	20	38,7	0,6	310,0	0,7	0,6	21,40	137,4	117,8	159,2	22,6	20,8	20,7
	Siracusa	36	39,0	0,5	672,5	0,8	0,7	19,30	123,0	110,1	137,1	20,2	17,5	20,2
ASP Trapani	87	41,7	0,6	1187,5	0,6	0,5	18,50	116,7	108,6	125,2	15,9	19,9	19,6	
distretto	Alcamo	15	46,3	0,4	115,0	0,4	0,3	17,70	120,8	101,3	142,8	16,1	18,4	18,5
	Castelvetrano	13	45,7	0,7	242,5	0,9	0,7	19,80	121,1	100,5	144,7	12,8	23,0	23,2
	Marsala	17	38,7	0,6	250,0	0,6	0,5	16,70	104,8	88,9	122,7	17,0	18,9	14,5
	Mazara del Vallo	13	38,8	0,7	220,0	0,7	0,6	18,80	114,9	94,8	137,9	14,8	20,7	20,9
	Pantelleria	<5	56,5	0,7	32,5	1,0	0,7	29,20	179,9	108,3	280,9	13,4	32,9	40,6
	Trapani	26	40,2	0,6	327,5	0,6	0,4	18,60	118,6	103,9	134,8	17,0	18,4	20,4
REGIONE SICILIA	779	32,6	0,5	11809,5	0,5	0,5	15,80				15,8	15,4	16,3	

Malattie dell'apparato genitourinario (ICD-IX 580-629) - Uomini

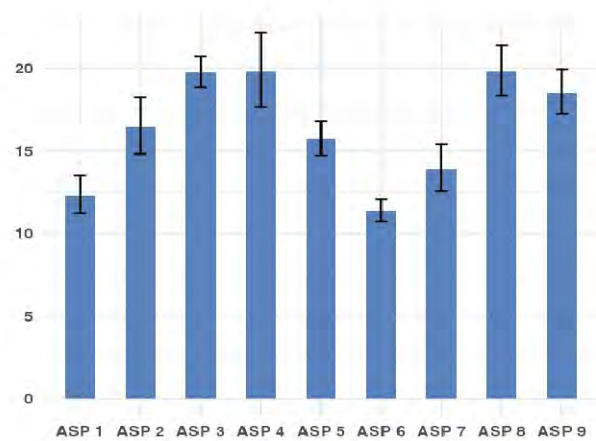


Distribuzione spaziale SMR per distretto di residenza (aa 2016-2024)#

Tasso per età per 100.000 ab.
(aa 2015-2023)



Tasso Standardizzato Diretto per 100.000 ab.
(aa 2016-2024)

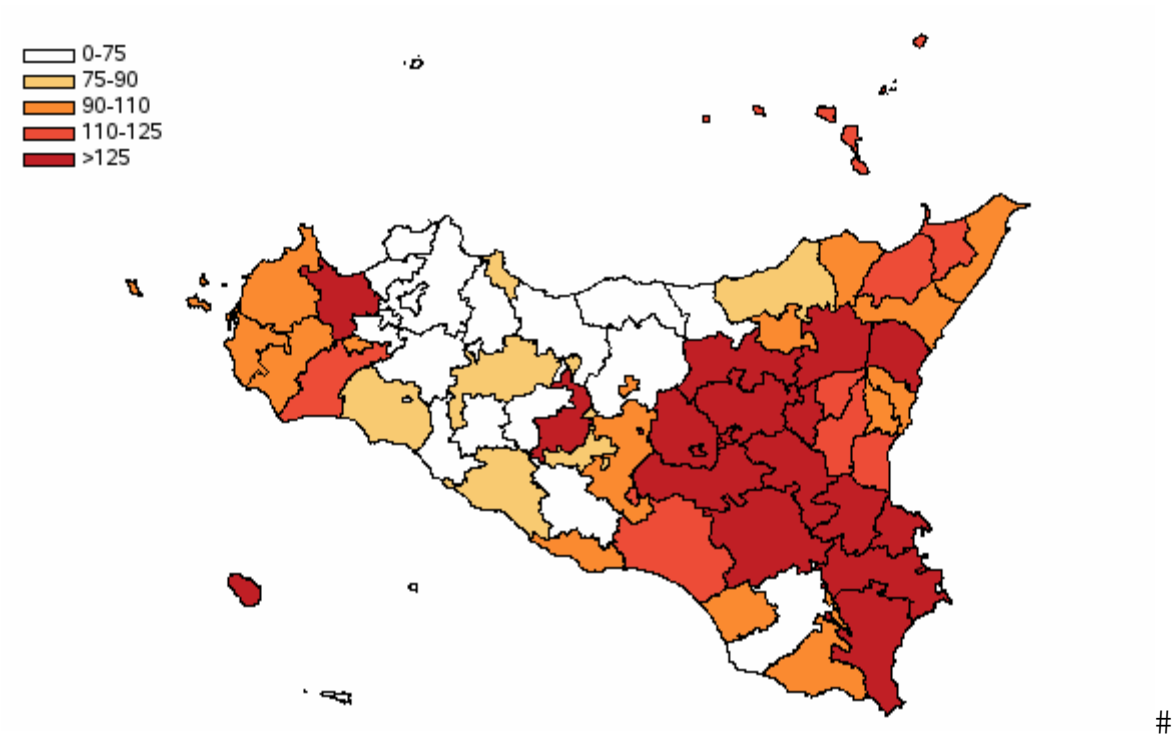


Malattie dell'apparato genitourinario (ICD-IX 580-629) - Donne

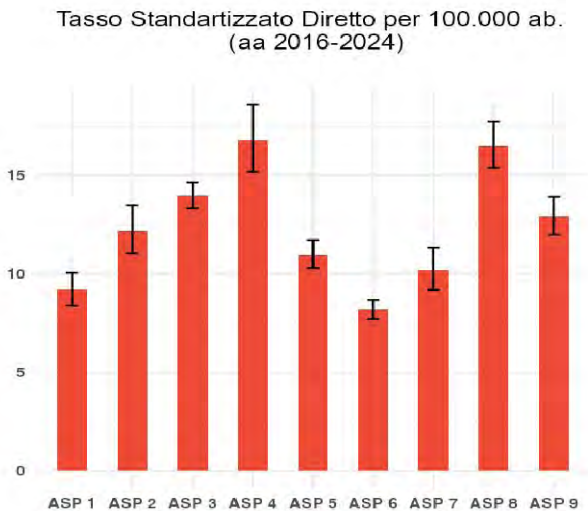
Tabella 168 - Mortalità e andamento temporale dei tassi standardizzati diretti nelle Aziende Sanitarie territoriali e nei distretti della Sicilia (aa 2016-2024)

AZIENDA SANITARIA	Numero medio annuale	Tasso grezzo x100.000	Rischio 0-74 anni x100	Anni di vita persi a 75 anni	Tasso gr. anni di vita persi a 75 anni x1.000	Tasso st. anni di vita persi a 75 anni x1.000	Tasso Standardizzato x 100.000	SMR	Intervalli di confidenza al 95%		Tasso standardizzato x100.000 per periodo di calendario			
									Limite inferiore	Limite superiore	2016-2018	2019-2021	2022-2024	
ASP Agrigento	66	30,5	0,3	560,0	0,3	0,2	9,20	78,2	72,1	84,8	9,1	8,9	9,5	
distretto	Agrigento	21	29,6	0,3	175,0	0,3	0,2	9,60	82,2	71,0	94,6	11,9	10,1	7,1
	Bivona	<5	35,7	0,2	20,0	0,3	0,2	7,90	64,5	42,8	93,2	5,3	8,7	9,8
	Canicatti	11	26,3	0,2	42,5	0,1	0,1	7,50	67,2	54,6	81,8	6,7	8,4	7,4
	Casteltermini	<5	30,6	0,1	7,5	0,1	0,0	7,40	74,2	50,0	105,9	6,8	5,3	9,8
	Licata	10	35,2	0,3	147,5	0,6	0,5	11,80	101,8	82,2	124,5	14,1	10,2	11,1
	Ribera	<5	24,1	0,2	35,0	0,2	0,2	7,10	57,9	40,3	80,6	3,0	7,0	11,4
	Sciacca	12	34,7	0,4	132,5	0,4	0,3	10,20	82,1	67,6	98,8	8,0	8,3	14,3
ASP Caltanissetta	50	37,8	0,3	342,5	0,3	0,2	12,20	105,3	95,8	115,5	10,4	12,1	14,1	
distretto	Caltanissetta	17	35,8	0,3	185,0	0,4	0,4	10,90	90,5	76,6	106,3	8,4	10,1	14,5
	Gela	20	34,5	0,4	132,5	0,3	0,2	13,90	120,4	103,5	139,2	13,1	14,9	13,8
	Mussomeli	7	65,9	0,4	15,0	0,2	0,1	14,50	136,0	104,3	174,4	13,7	9,3	20,7
	San Cataldo	7	37,2	0,2	10,0	0,1	0,0	9,40	87,0	66,2	112,2	7,4	11,6	9,4
ASP Catania	226	40,4	0,4	1962,5	0,4	0,3	14,00	121,9	116,7	127,3	12,1	14,6	15,1	
distretto	Acireale	22	30,8	0,4	230,0	0,4	0,3	12,30	103,7	89,7	119,3	8,2	12,2	16,1
	Adrano	12	34,9	0,3	92,5	0,3	0,3	13,10	113,0	92,5	136,7	15,8	14,7	8,7
	Bronte	10	51,0	0,3	50,0	0,3	0,2	14,30	126,7	101,5	156,3	15,5	16,4	10,8
	Caltagirone	23	59,1	0,6	220,0	0,6	0,5	17,40	145,1	126,2	166,1	19,4	20,4	12,4
	Catania metropolitana	86	45,5	0,4	740,0	0,4	0,3	14,20	124,1	115,5	133,2	10,5	14,8	17,4
	Giarre	21	47,8	0,3	147,5	0,4	0,3	15,10	136,7	117,8	157,8	15,5	15,1	14,8
	Gravina	28	29,2	0,3	267,5	0,3	0,3	11,90	105,0	92,4	118,9	12,2	11,8	11,8
	Palagonia	13	44,7	0,4	77,5	0,3	0,2	16,40	147,0	121,6	176,2	11,1	19,4	18,1
	Paternò	12	30,1	0,3	137,5	0,4	0,4	12,90	113,4	93,0	136,9	8,6	10,8	18,9
ASP Enna	51	60,6	0,4	385,0	0,5	0,4	16,80	149,1	135,8	163,4	17,0	15,1	18,3	
distretto	Agira	10	57,8	0,3	60,0	0,4	0,3	17,20	160,9	130,0	196,9	19,4	12,2	20,2
	Enna	14	51,9	0,5	160,0	0,6	0,5	15,10	125,6	104,8	149,3	17,5	11,2	16,5
	Nicosia	11	70,0	0,3	50,0	0,3	0,2	17,30	158,4	129,0	192,4	14,2	18,9	18,5
	Piazza Armerina	15	66,7	0,6	115,0	0,6	0,5	18,20	162,2	136,4	191,6	16,8	19,3	18,9
ASP Messina	127	40,0	0,3	862,5	0,3	0,2	11,00	96,7	91,2	102,5	10,5	11,0	11,4	
distretto	Barcellona Pozzo di Gotto	17	48,3	0,4	130,0	0,4	0,3	14,00	120,7	102,2	141,4	15,7	12,5	13,7
	Lipari	<5	33,1	0,3	5,0	0,1	0,0	11,90	111,6	69,9	169,0	7,9	11,4	16,0
	Messina metropolitana	51	36,8	0,2	367,5	0,3	0,3	10,30	90,0	82,0	98,6	9,9	11,5	9,3
	Milazzo	18	47,3	0,3	162,5	0,5	0,3	13,90	119,6	101,9	139,5	11,3	17,2	13,2
	Mistretta	<5	34,0	0,4	35,0	0,5	0,4	8,50	68,3	44,2	100,8	5,3	6,2	14,2
	Patti	11	45,1	0,3	37,5	0,2	0,1	10,90	98,9	80,3	120,6	9,9	7,8	14,9
	S. Agata Militello	13	35,4	0,2	45,0	0,1	0,1	8,50	80,5	66,6	96,4	8,7	6,4	10,2
	Taormina	12	41,3	0,3	80,0	0,3	0,2	11,40	98,1	80,5	118,4	11,4	9,8	13,0
ASP Palermo	154	24,1	0,3	1500,0	0,3	0,2	8,20	68,9	65,3	72,6	8,5	8,5	7,5	
distretto	Bagheria	11	22,5	0,3	102,5	0,2	0,2	9,70	79,4	64,6	96,4	8,0	9,9	10,8
	Carini	7	15,0	0,2	95,0	0,2	0,2	6,90	58,7	44,7	75,7	5,4	9,0	6,2
	Cefalù	7	30,9	0,1	10,0	0,0	0,0	6,60	67,7	52,0	86,6	4,9	7,3	7,7
	Corleone	<5	25,6	0,1	15,0	0,1	0,1	5,50	47,8	31,8	69,1	5,0	5,1	6,5
	Lercara Friddi	6	43,2	0,2	35,0	0,3	0,2	9,70	84,0	63,4	109,1	8,9	10,9	9,2
	Misilmeri	7	26,6	0,2	22,5	0,1	0,1	7,90	74,5	57,7	94,6	5,0	7,8	10,8
	Palermo metropolitana	91	23,7	0,3	1025,0	0,3	0,2	8,40	69,9	65,2	74,8	9,9	8,1	7,3
	Partinico	7	18,1	0,3	77,5	0,2	0,2	6,60	53,8	41,1	69,3	5,2	7,6	6,7
	Petralia Sottana	5	40,3	0,2	17,5	0,2	0,1	7,00	63,7	46,7	85,0	4,7	11,1	5,2
	Termini Imerese	9	28,9	0,3	100,0	0,4	0,3	8,60	73,7	58,5	91,8	9,0	12,0	4,9
	Lampedusa e Linosa	<5	14,4	0,0	0,0	0,0	0,0	5,70	57,1	15,4	146,3	9,8	8,2	0,0
ASP Ragusa	48	29,8	0,3	520,0	0,4	0,3	10,20	85,4	77,5	93,9	10,4	9,2	11,0	
distretto	Modica	20	34,2	0,4	247,5	0,5	0,4	11,80	98,2	84,5	113,6	9,3	12,0	13,8
	Ragusa	13	26,9	0,2	47,5	0,1	0,1	7,40	66,9	55,5	80,0	10,0	7,4	5,2
	Vittoria	14	27,4	0,4	225,0	0,5	0,5	11,40	92,2	76,9	109,7	12,0	7,8	14,5
ASP Siracusa	97	48,7	0,4	837,5	0,5	0,4	16,50	143,8	134,4	153,7	14,9	15,8	18,7	
distretto	Augusta	11	46,6	0,3	105,0	0,5	0,4	16,30	145,6	118,7	176,7	12,1	19,1	17,6
	Lentini	13	49,8	0,6	192,5	0,8	0,6	17,00	137,4	113,9	164,3	21,3	11,9	17,7
	Noto	28	54,8	0,5	177,5	0,4	0,3	19,60	175,1	154,1	198,1	14,7	19,1	25,0
	Siracusa	44	45,8	0,4	362,5	0,4	0,3	15,00	130,6	118,1	144,0	13,8	14,7	16,3
ASP Trapani	96	44,8	0,3	755,0	0,4	0,3	12,90	112,1	104,8	119,8	10,1	14,6	13,9	
distretto	Alcamo	19	57,9	0,5	220,0	0,7	0,7	16,50	139,8	119,9	162,2	11,1	17,4	20,8
	Castelvetrano	16	52,8	0,5	155,0	0,6	0,6	14,80	122,4	103,4	144,0	8,6	19,6	15,9
	Marsala	18	40,6	0,2	52,5	0,1	0,1	11,40	105,9	90,4	123,3	9,7	12,2	12,4
	Mazara del Vallo	11	33,5	0,3	117,5	0,4	0,3	10,70	90,6	73,9	110,0	8,8	13,5	9,7
	Pantelleria	<5	50,1	0,3	2,5	0,1	0,0	12,90	128,7	74,9	206,1	13,2	18,7	6,5
	Trapani	29	42,7	0,4	207,5	0,3	0,2	12,30	106,0	93,5	119,6	11,0	12,8	12,9
REGIONE SICILIA	915	36,3	0,3	7725,0	0,3	0,3	11,60				10,7	11,7	12,2	

Malattie dell'apparato genitourinario (ICD-IX 580-629) - Donne



Distribuzione spaziale SMR per distretto di residenza (aa 2016-2024)#



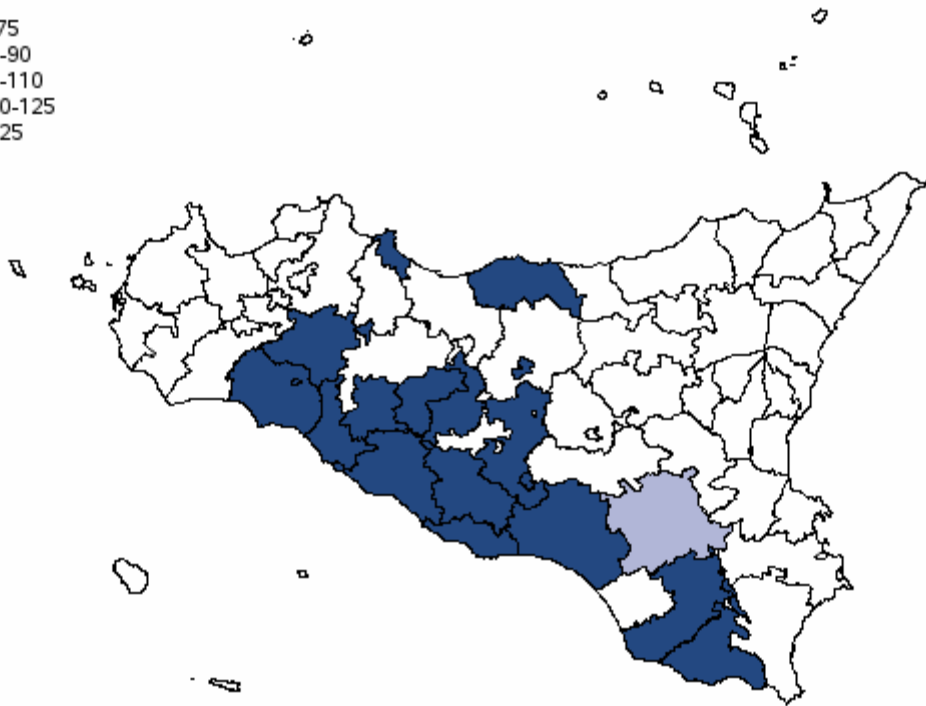
Complicazioni della gravidanza - parto e puerperio

Tabella 171 - Mortalità e andamento temporale dei tassi standardizzati diretti nelle Aziende Sanitarie territoriali e nei distretti della Sicilia (aa 2016-2024)

AZIENDA SANITARIA	Numero medio annuale	Tasso grezzo x100.000	Rischio 0-74 anni x100	Anni di vita persi a 75 anni	Tasso gr. anni di vita persi a 75 anni x1.000	Tasso st. anni di vita persi a 75 anni x1.000	Tasso Standardizzato x 100.000	SMR	Intervallo di confidenza al 95%		Tasso standardizzato x100.000 per periodo di calendario		
									Limite inferiore	Limite superiore	2016-2018	2019-2021	2022-2024
ASP Agrigento	5	2,3	0,0	135,0	0,1	0,1	1,10	735,9	530,3	994,8	0,1	0,0	3,2
Agrigento	<5	1,8	0,0	27,5	0,0	0,0	0,80	625,8	312,0	1119,8	0,2	0,0	2,3
Bivona	<5	1,4	0,0	0,0	0,0	0,0	0,30	333,1	4,4	1853,3	0,0	0,0	1,0
Canicatti	<5	2,6	0,1	15,0	0,0	0,0	1,20	847,0	386,5	1607,9	0,0	0,0	3,6
Casteltermeni	<5	1,0	0,0	0,0	0,0	0,0	0,30	309,5	4,0	1722,0	0,0	0,0	1,0
Licata	<5	1,2	0,1	10,0	0,0	0,0	0,70	404,3	81,3	1181,2	0,0	0,0	2,1
Ribera	<5	4,4	0,0	0,0	0,0	0,0	1,50	1278,9	467,0	2783,7	0,0	0,0	4,6
Sciacca	<5	3,6	0,1	82,5	0,3	0,5	1,90	1045,5	521,2	1870,9	0,0	0,0	5,6
ASP Caltanissetta	<5	0,8	0,0	37,5	0,0	0,0	0,40	277,6	126,7	526,9	0,0	1,3	0,0
Caltanissetta	<5	1,6	0,0	30,0	0,1	0,1	0,90	522,9	191,0	1138,3	0,0	2,6	0,0
Gela	<5	0,4	0,0	7,5	0,0	0,0	0,20	152,2	17,1	549,5	0,0	0,7	0,0
Mussomeli	<5	1,2	0,0	0,0	0,0	0,0	0,30	309,7	4,0	1722,9	0,0	1,0	0,0
San Cataldo	0	0,0	0,0	0,0	0,0	0,0	0,00	0,0	0,0	0,0	0,0	0,0	0,0
ASP Catania	0	0,0	0,0	150,0	0,0	0,1	0,10	15,7	1,8	56,7	0,1	0,1	0,0
Acireale	0	0,0	0,0	0,0	0,0	0,0	0,00	0,0	0,0	0,0	0,0	0,0	0,0
Adrano	0	0,0	0,0	0,0	0,0	0,0	0,00	0,0	0,0	0,0	0,0	0,0	0,0
Bronte	0	0,0	0,0	0,0	0,0	0,0	0,00	0,0	0,0	0,0	0,0	0,0	0,0
Caltagirone	<5	0,3	0,0	75,0	0,2	0,5	0,60	93,9	1,2	522,7	0,0	1,8	0,0
Catania metropolitana	0	0,0	0,0	0,0	0,0	0,0	0,00	0,0	0,0	0,0	0,0	0,0	0,0
Giarre	0	0,0	0,0	0,0	0,0	0,0	0,00	0,0	0,0	0,0	0,0	0,0	0,0
Gravina	<5	0,1	0,0	75,0	0,1	0,2	0,20	49,5	0,6	275,1	0,6	0,0	0,0
Palagonia	0	0,0	0,0	0,0	0,0	0,0	0,00	0,0	0,0	0,0	0,0	0,0	0,0
Paternò	0	0,0	0,0	0,0	0,0	0,0	0,00	0,0	0,0	0,0	0,0	0,0	0,0
ASP Enna	0	0,0	0,0	0,0	0,0	0,0	0,00	0,0	0,0	0,0	0,0	0,0	0,0
Agira	0	0,0	0,0	0,0	0,0	0,0	0,00	0,0	0,0	0,0	0,0	0,0	0,0
Enna	0	0,0	0,0	0,0	0,0	0,0	0,00	0,0	0,0	0,0	0,0	0,0	0,0
Nicosia	0	0,0	0,0	0,0	0,0	0,0	0,00	0,0	0,0	0,0	0,0	0,0	0,0
Piazza Armerina	0	0,0	0,0	0,0	0,0	0,0	0,00	0,0	0,0	0,0	0,0	0,0	0,0
ASP Messina	0	0,0	0,0	0,0	0,0	0,0	0,00	0,0	0,0	0,0	0,0	0,0	0,0
Barcellona Pozzo di Gotto	0	0,0	0,0	0,0	0,0	0,0	0,00	0,0	0,0	0,0	0,0	0,0	0,0
Lipari	0	0,0	0,0	0,0	0,0	0,0	0,00	0,0	0,0	0,0	0,0	0,0	0,0
Messina metropolitana	0	0,0	0,0	0,0	0,0	0,0	0,00	0,0	0,0	0,0	0,0	0,0	0,0
Milazzo	0	0,0	0,0	0,0	0,0	0,0	0,00	0,0	0,0	0,0	0,0	0,0	0,0
Mistretta	0	0,0	0,0	0,0	0,0	0,0	0,00	0,0	0,0	0,0	0,0	0,0	0,0
Patti	0	0,0	0,0	0,0	0,0	0,0	0,00	0,0	0,0	0,0	0,0	0,0	0,0
S. Agata Militello	0	0,0	0,0	0,0	0,0	0,0	0,00	0,0	0,0	0,0	0,0	0,0	0,0
Taormina	0	0,0	0,0	0,0	0,0	0,0	0,00	0,0	0,0	0,0	0,0	0,0	0,0
ASP Palermo	<5	0,1	0,0	182,5	0,0	0,1	0,10	26,7	7,2	68,3	0,1	0,0	0,2
Bagheria	<5	0,5	0,0	107,5	0,2	0,3	0,60	185,6	20,8	670,1	0,6	0,0	1,2
Carini	0	0,0	0,0	0,0	0,0	0,0	0,00	0,0	0,0	0,0	0,0	0,0	0,0
Cefalù	<5	0,5	0,1	75,0	0,4	1,0	1,30	140,3	1,8	780,7	0,0	0,0	4,3
Corleone	<5	1,0	0,0	0,0	0,0	0,0	0,30	240,9	3,1	1340,3	0,0	0,0	0,8
Lercara Friddi	0	0,0	0,0	0,0	0,0	0,0	0,00	0,0	0,0	0,0	0,0	0,0	0,0
Misilmeri	0	0,0	0,0	0,0	0,0	0,0	0,00	0,0	0,0	0,0	0,0	0,0	0,0
Palermo metropolitana	0	0,0	0,0	0,0	0,0	0,0	0,00	0,0	0,0	0,0	0,0	0,0	0,0
Partinico	0	0,0	0,0	0,0	0,0	0,0	0,00	0,0	0,0	0,0	0,0	0,0	0,0
Petràlia Sottana	0	0,0	0,0	0,0	0,0	0,0	0,00	0,0	0,0	0,0	0,0	0,0	0,0
Termini Imerese	0	0,0	0,0	0,0	0,0	0,0	0,00	0,0	0,0	0,0	0,0	0,0	0,0
Lampedusa e Linosa	0	0,0	0,0	0,0	0,0	0,0	0,00	0,0	0,0	0,0	0,0	0,0	0,0
ASP Ragusa	<5	0,4	0,0	35,0	0,0	0,0	0,20	126,1	40,6	294,4	0,0	0,7	0,0
Modica	<5	0,4	0,0	0,0	0,0	0,0	0,20	137,2	15,4	495,5	0,0	0,5	0,0
Ragusa	<5	0,7	0,0	35,0	0,1	0,1	0,50	225,3	45,3	658,4	0,0	1,4	0,0
Vittoria	0	0,0	0,0	0,0	0,0	0,0	0,00	0,0	0,0	0,0	0,0	0,0	0,0
ASP Siracusa	0	0,0	0,0	0,0	0,0	0,0	0,00	0,0	0,0	0,0	0,0	0,0	0,0
Augusta	0	0,0	0,0	0,0	0,0	0,0	0,00	0,0	0,0	0,0	0,0	0,0	0,0
Lentini	0	0,0	0,0	0,0	0,0	0,0	0,00	0,0	0,0	0,0	0,0	0,0	0,0
Noto	0	0,0	0,0	0,0	0,0	0,0	0,00	0,0	0,0	0,0	0,0	0,0	0,0
Siracusa	0	0,0	0,0	0,0	0,0	0,0	0,00	0,0	0,0	0,0	0,0	0,0	0,0
ASP Trapani	0	0,0	0,0	0,0	0,0	0,0	0,00	0,0	0,0	0,0	0,0	0,0	0,0
Alcamo	0	0,0	0,0	0,0	0,0	0,0	0,00	0,0	0,0	0,0	0,0	0,0	0,0
Castelvetrano	0	0,0	0,0	0,0	0,0	0,0	0,00	0,0	0,0	0,0	0,0	0,0	0,0
Marsala	0	0,0	0,0	0,0	0,0	0,0	0,00	0,0	0,0	0,0	0,0	0,0	0,0
Mazara del Vallo	0	0,0	0,0	0,0	0,0	0,0	0,00	0,0	0,0	0,0	0,0	0,0	0,0
Pantelleria	0	0,0	0,0	0,0	0,0	0,0	0,00	0,0	0,0	0,0	0,0	0,0	0,0
Trapani	0	0,0	0,0	0,0	0,0	0,0	0,00	0,0	0,0	0,0	0,0	0,0	0,0
REGIONE SICILIA	7	0,3	0,0	540,0	0,0	0,0	0,20				0,0	0,1	0,3

Complicazioni della gravidanza - parto e puerperio

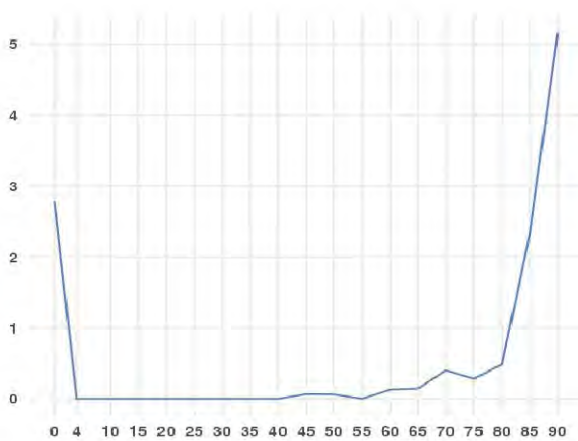
0-75
 75-90
 90-110
 110-125
 >125



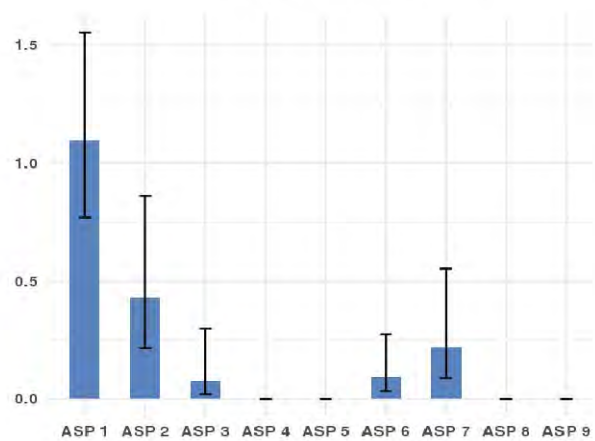
#

Distribuzione spaziale SMR per distretto di residenza (aa 2016-2024)#

Tasso per età per 100.000 ab.
(aa 2015-2023)



Tasso Standardizzato Diretto per 100.000 ab.
(aa 2016-2024)

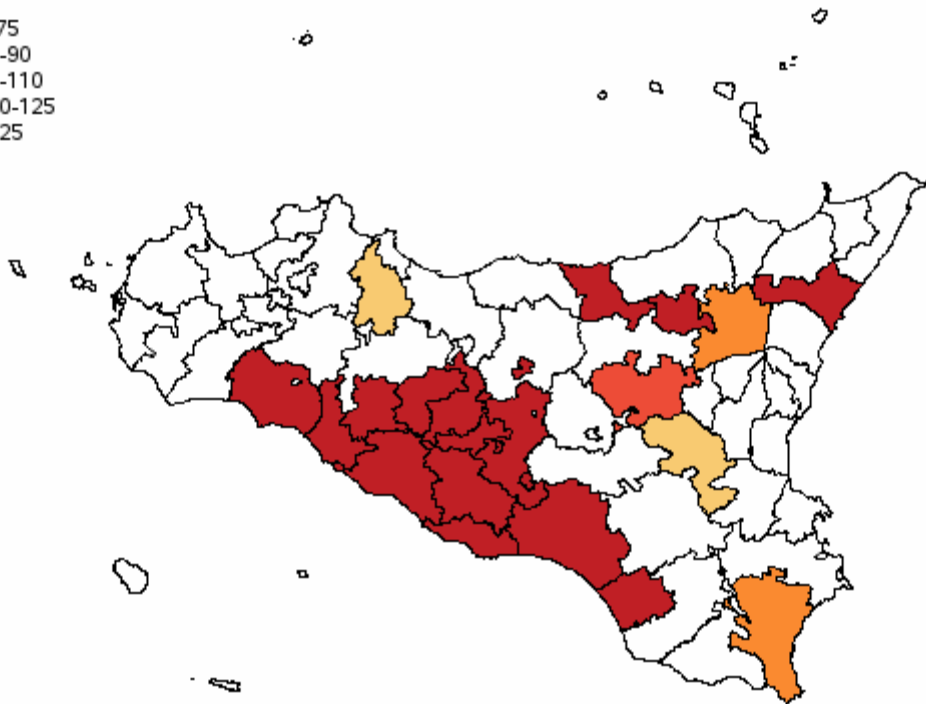
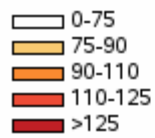


Complicazioni della gravidanza - parto e puerperio

Tabella 172 - Mortalità e andamento temporale dei tassi standardizzati diretti nelle Aziende Sanitarie territoriali e nei distretti della Sicilia (aa 2016-2024)

AZIENDA SANITARIA	Numero medio annuale	Tasso grezzo x100.000	Rischio 0-74 anni x100	Anni di vita persi a 75 anni	Tasso gr. anni di vita persi a 75 anni x1.000	Tasso st. anni di vita persi a 75 anni x1.000	Tasso Standardizzato x 100.000	SMR	Intervalli di confidenza al 95%		Tasso standardizzato x100.000 per periodo di calendario			
									Limite inferiore	Limite superiore	2016-2018	2019-2021	2022-2024	
ASP Agrigento	9	4,0	0,1	337,5	0,2	0,3	1,50	725,4	573,4	905,4	0,4	0,3	3,9	
distretto	Agrigento	<5	3,2	0,1	117,5	0,2	0,3	1,40	621,7	384,7	950,4	0,1	0,1	4,0
	Bivona	<5	8,9	0,1	7,5	0,1	0,1	2,20	1178,5	472,1	2428,2	0,5	0,0	6,4
	Canicatti	<5	4,5	0,1	7,5	0,0	0,0	1,30	807,5	470,1	1292,9	0,0	0,0	3,9
	Casteltermini	<5	2,0	0,2	75,0	0,8	2,0	2,80	350,7	39,4	1266,1	7,4	0,6	0,0
	Licata	<5	3,7	0,1	60,0	0,2	0,3	1,60	748,5	358,3	1376,6	0,0	1,4	3,4
	Ribera	<5	9,7	0,1	20,0	0,1	0,1	2,70	1657,5	905,4	2781,2	0,0	0,0	8,2
	Sciacca	<5	2,2	0,0	50,0	0,2	0,2	1,00	363,8	145,7	749,5	0,0	0,0	3,0
ASP Caltanissetta	<5	1,2	0,0	27,5	0,0	0,0	0,40	227,1	124,1	381,1	0,0	1,1	0,0	
distretto	Caltanissetta	<5	1,0	0,0	0,0	0,0	0,0	0,20	171,7	46,2	439,5	0,0	0,7	0,0
	Gela	<5	1,3	0,0	27,5	0,1	0,0	0,60	310,4	124,4	639,5	0,0	1,7	0,0
	Mussomeli	<5	1,1	0,0	0,0	0,0	0,0	0,20	159,7	2,1	888,6	0,0	0,6	0,0
	San Cataldo	<5	1,3	0,0	0,0	0,0	0,0	0,30	209,8	23,6	757,4	0,0	0,8	0,0
ASP Catania	<5	0,1	0,0	117,5	0,0	0,0	0,10	12,2	2,4	35,6	0,2	0,0	0,0	
distretto	Acireale	0	0,0	0,0	0,0	0,0	0,00	0,0	0,0	0,0	0,0	0,0	0,0	
	Adrano	0	0,0	0,0	0,0	0,0	0,00	0,0	0,0	0,0	0,0	0,0	0,0	
	Bronte	<5	0,6	0,0	0,0	0,0	0,0	0,10	100,6	1,3	559,6	0,4	0,0	0,0
	Caltagirone	0	0,0	0,0	0,0	0,0	0,00	0,0	0,0	0,0	0,0	0,0	0,0	
	Catania metropolitana	<5	0,1	0,0	75,0	0,0	0,1	0,10	11,0	0,1	61,3	0,3	0,0	0,0
	Giarre	0	0,0	0,0	0,0	0,0	0,00	0,0	0,0	0,0	0,0	0,0	0,0	
	Gravina	0	0,0	0,0	0,0	0,0	0,00	0,0	0,0	0,0	0,0	0,0	0,0	
	Palagonia	<5	0,4	0,0	42,5	0,2	0,2	0,40	84,1	1,1	467,9	1,2	0,0	0,0
	Paternò	0	0,0	0,0	0,0	0,0	0,00	0,0	0,0	0,0	0,0	0,0	0,0	
ASP Enna	<5	0,1	0,0	7,5	0,0	0,0	0,10	22,8	0,3	127,0	0,0	0,0	0,2	
distretto	Agira	<5	0,6	0,0	7,5	0,0	0,0	0,40	118,3	1,5	658,2	0,0	0,0	1,1
	Enna	0	0,0	0,0	0,0	0,0	0,00	0,0	0,0	0,0	0,0	0,0	0,0	
	Nicosia	0	0,0	0,0	0,0	0,0	0,00	0,0	0,0	0,0	0,0	0,0	0,0	
	Piazza Armerina	0	0,0	0,0	0,0	0,0	0,00	0,0	0,0	0,0	0,0	0,0	0,0	
ASP Messina	<5	0,1	0,0	37,5	0,0	0,0	0,10	23,9	6,4	61,2	0,1	0,0	0,0	
distretto	Barcellona Pozzo di Gotto	0	0,0	0,0	0,0	0,0	0,00	0,0	0,0	0,0	0,0	0,0	0,0	
	Lipari	0	0,0	0,0	0,0	0,0	0,00	0,0	0,0	0,0	0,0	0,0	0,0	
	Messina metropolitana	0	0,0	0,0	0,0	0,0	0,00	0,0	0,0	0,0	0,0	0,0	0,0	
	Milazzo	0	0,0	0,0	0,0	0,0	0,00	0,0	0,0	0,0	0,0	0,0	0,0	
	Mistretta	<5	1,4	0,0	0,0	0,0	0,0	0,20	198,4	2,6	1104,0	0,0	0,0	0,7
	Patti	0	0,0	0,0	0,0	0,0	0,00	0,0	0,0	0,0	0,0	0,0	0,0	
	S. Agata Militello	<5	0,3	0,0	37,5	0,1	0,1	0,40	48,9	0,6	271,8	1,0	0,0	0,0
	Taormina	<5	0,8	0,0	0,0	0,0	0,0	0,20	128,2	14,4	462,9	0,2	0,2	0,0
ASP Palermo	<5	0,1	0,0	127,5	0,0	0,0	0,10	17,1	5,5	39,9	0,0	0,1	0,2	
distretto	Bagheria	<5	0,2	0,0	42,5	0,1	0,1	0,20	51,6	0,7	286,9	0,0	0,0	0,8
	Canini	0	0,0	0,0	0,0	0,0	0,00	0,0	0,0	0,0	0,0	0,0	0,0	
	Cefalù	0	0,0	0,0	0,0	0,0	0,00	0,0	0,0	0,0	0,0	0,0	0,0	
	Corleone	0	0,0	0,0	0,0	0,0	0,00	0,0	0,0	0,0	0,0	0,0	0,0	
	Lercara Friddi	0	0,0	0,0	0,0	0,0	0,00	0,0	0,0	0,0	0,0	0,0	0,0	
	Misilmeri	<5	0,4	0,0	0,0	0,0	0,0	0,10	75,6	1,0	420,4	0,0	0,0	0,3
	Palermo metropolitana	<5	0,1	0,0	85,0	0,0	0,0	0,10	17,5	3,5	51,2	0,0	0,1	0,1
	Partinico	0	0,0	0,0	0,0	0,0	0,00	0,0	0,0	0,0	0,0	0,0	0,0	
	Petralia Sottana	0	0,0	0,0	0,0	0,0	0,00	0,0	0,0	0,0	0,0	0,0	0,0	
	Termini Imerese	0	0,0	0,0	0,0	0,0	0,00	0,0	0,0	0,0	0,0	0,0	0,0	
	Lampedusa e Linosa	0	0,0	0,0	0,0	0,0	0,00	0,0	0,0	0,0	0,0	0,0	0,0	
ASP Ragusa	<5	0,6	0,0	55,0	0,0	0,0	0,30	108,9	46,9	214,6	0,0	0,4	0,3	
distretto	Modica	<5	0,4	0,0	0,0	0,0	0,10	73,9	8,3	267,0	0,0	0,1	0,1	
	Ragusa	<5	0,2	0,0	0,0	0,0	0,10	39,2	0,5	218,2	0,0	0,2	0,0	
	Vittoria	<5	1,1	0,0	55,0	0,1	0,1	0,60	239,2	77,1	558,2	0,0	1,2	0,8
ASP Siracusa	<5	0,2	0,0	80,0	0,0	0,1	0,20	34,2	6,9	99,8	0,2	0,1	0,2	
distretto	Augusta	0	0,0	0,0	0,0	0,0	0,00	0,0	0,0	0,0	0,0	0,0	0,0	
	Lentini	0	0,0	0,0	0,0	0,0	0,00	0,0	0,0	0,0	0,0	0,0	0,0	
	Noto	<5	0,4	0,0	42,5	0,1	0,1	0,40	94,1	10,6	339,8	0,7	0,3	0,0
	Siracusa	<5	0,1	0,0	37,5	0,0	0,0	0,10	22,8	0,3	126,8	0,0	0,0	0,4
ASP Trapani	<5	0,2	0,0	197,5	0,1	0,2	0,30	27,3	5,5	79,9	0,0	0,9	0,0	
distretto	Alcamo	0	0,0	0,0	0,0	0,0	0,00	0,0	0,0	0,0	0,0	0,0	0,0	
	Castelvetrano	<5	0,4	0,0	47,5	0,2	0,2	0,50	59,8	0,8	332,7	0,0	1,4	0,0
	Marsala	0	0,0	0,0	0,0	0,0	0,00	0,0	0,0	0,0	0,0	0,0	0,0	
	Mazara del Vallo	0	0,0	0,0	0,0	0,0	0,00	0,0	0,0	0,0	0,0	0,0	0,0	
	Pantelleria	0	0,0	0,0	0,0	0,0	0,00	0,0	0,0	0,0	0,0	0,0	0,0	
	Trapani	<5	0,3	0,0	150,0	0,2	0,6	0,80	57,1	6,4	206,1	0,0	2,4	0,0
REGIONE SICILIA	13	0,5	0,0	987,5	0,0	0,1	0,30				0,1	0,2	0,4	

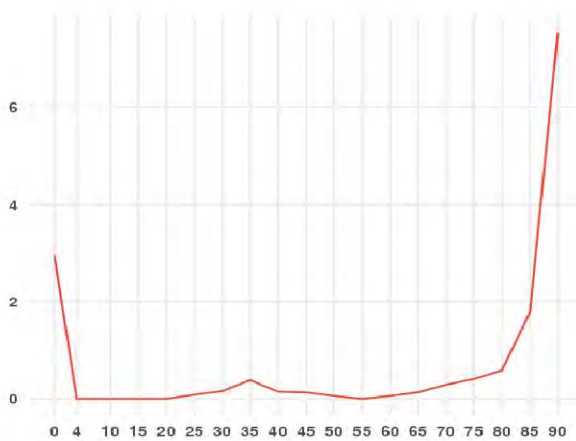
Complicazioni della gravidanza - parto e puerperio



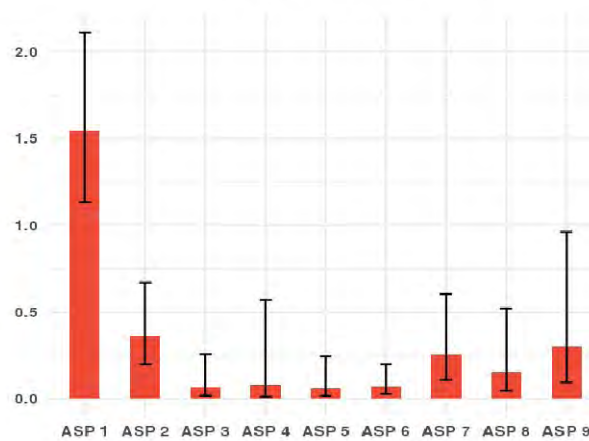
#

Distribuzione spaziale SMR per distretto di residenza (aa 2016-2024)#

Tasso per età per 100.000 ab.
(aa 2015-2023)



Tasso Standardizzato Diretto per 100.000 ab.
(aa 2016-2024)

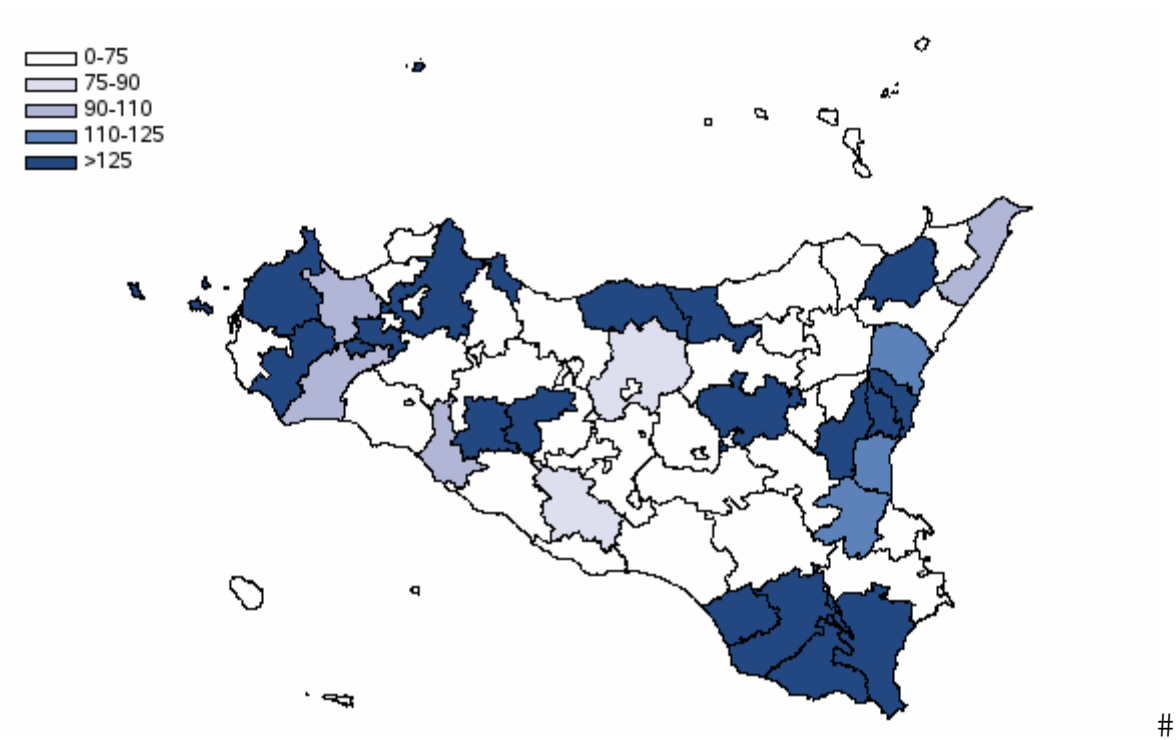


Malattie della pelle e tessuto sottocutaneo (ICD-IX 680-709) - Uomini

Tabella 173 - Mortalità e andamento temporale dei tassi standardizzati diretti nelle Aziende Sanitarie territoriali e nei distretti della Sicilia (aa 2016-2024)

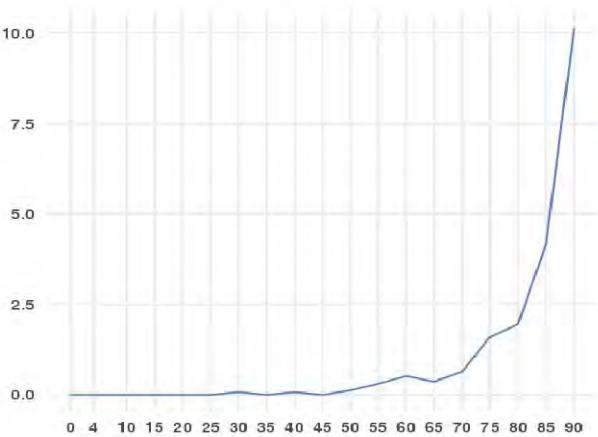
AZIENDA SANITARIA	Numero medio annuale	Tasso grezzo x100.000	Rischio 0-74 anni x100	Anni di vita persi a 75 anni	Tasso gr. anni di vita persi a 75 anni x1.000	Tasso st. anni di vita persi a 75 anni x1.000	Tasso Standardizzato x 100.000	SMR	Intervallo di confidenza al 95%		Tasso standardizzato x100.000 per periodo di calendario		
									Limite inferiore	Limite superiore	2016-2018	2019-2021	2022-2024
ASP Agrigento	<5	0,4	0,0	7,5	0,0	0,0	0,20	55,6	22,3	114,6	0,1	0,1	0,3
Agrigento	<5	0,3	0,0	0,0	0,0	0,0	0,10	51,0	5,7	184,3	0,2	0,2	0,0
Bivona	<5	1,4	0,0	0,0	0,0	0,0	0,30	151,4	2,0	842,3	0,0	0,0	1,0
Canicatti	<5	0,6	0,0	7,5	0,0	0,0	0,30	86,1	9,7	311,0	0,3	0,0	0,6
Casteltermeni	<5	1,0	0,0	0,0	0,0	0,0	0,30	140,8	1,8	783,2	0,0	0,0	1,0
Licata	0	0,0	0,0	0,0	0,0	0,0	0,00	0,0	0,0	0,0	0,0	0,0	0,0
Ribera	<5	0,7	0,0	0,0	0,0	0,0	0,20	96,7	1,3	537,9	0,0	0,0	0,7
Sciacca	0	0,0	0,0	0,0	0,0	0,0	0,00	0,0	0,0	0,0	0,0	0,0	0,0
ASP Caltanissetta	<5	0,3	0,0	0,0	0,0	0,0	0,10	41,8	8,4	122,0	0,0	0,1	0,2
Caltanissetta	<5	0,3	0,0	0,0	0,0	0,0	0,10	39,4	0,5	219,1	0,0	0,0	0,3
Gela	<5	0,4	0,0	0,0	0,0	0,0	0,20	68,4	7,7	246,9	0,0	0,2	0,3
Mussomeli	0	0,0	0,0	0,0	0,0	0,0	0,00	0,0	0,0	0,0	0,0	0,0	0,0
San Cataldo	0	0,0	0,0	0,0	0,0	0,0	0,00	0,0	0,0	0,0	0,0	0,0	0,0
ASP Catania	<5	0,7	0,0	160,0	0,0	0,0	0,40	114,5	78,3	161,6	0,4	0,3	0,5
Acireale	<5	1,0	0,0	10,0	0,0	0,0	0,60	175,4	64,1	381,8	1,0	0,3	0,6
Adrano	<5	0,4	0,0	0,0	0,0	0,0	0,20	64,0	0,8	356,0	0,6	0,0	0,0
Bronte	0	0,0	0,0	0,0	0,0	0,0	0,00	0,0	0,0	0,0	0,0	0,0	0,0
Caltagirone	0	0,0	0,0	0,0	0,0	0,0	0,00	0,0	0,0	0,0	0,0	0,0	0,0
Catania metropolitana	<5	0,7	0,0	40,0	0,0	0,0	0,40	118,0	58,8	211,2	0,3	0,4	0,5
Giarre	<5	0,8	0,0	65,0	0,2	0,2	0,60	124,1	24,9	362,5	0,8	0,0	1,1
Gravina	<5	0,7	0,0	2,5	0,0	0,0	0,40	133,5	48,8	290,7	0,4	0,0	0,7
Palagonia	<5	0,4	0,0	17,5	0,1	0,1	0,30	66,5	0,9	370,2	0,0	1,0	0,0
Paternò	<5	1,2	0,0	25,0	0,1	0,1	0,80	222,8	59,9	570,5	0,0	1,5	0,9
ASP Enna	<5	0,4	0,0	5,0	0,0	0,0	0,20	58,4	11,7	170,7	0,1	0,5	0,0
Agira	<5	1,3	0,1	2,5	0,0	0,0	0,60	199,8	22,4	721,3	0,7	1,2	0,0
Enna	<5	0,4	0,0	2,5	0,0	0,0	0,20	60,1	0,8	334,5	0,0	0,7	0,0
Nicosia	0	0,0	0,0	0,0	0,0	0,0	0,00	0,0	0,0	0,0	0,0	0,0	0,0
Piazza Armerina	0	0,0	0,0	0,0	0,0	0,0	0,00	0,0	0,0	0,0	0,0	0,0	0,0
ASP Messina	<5	0,5	0,0	27,5	0,0	0,0	0,20	69,8	37,1	119,3	0,3	0,3	0,1
Barcellona Pozzo di Gotto	<5	1,0	0,0	0,0	0,0	0,0	0,30	146,8	29,5	428,9	0,7	0,3	0,0
Lipari	0	0,0	0,0	0,0	0,0	0,0	0,00	0,0	0,0	0,0	0,0	0,0	0,0
Messina metropolitana	<5	0,6	0,0	27,5	0,0	0,0	0,30	90,1	36,1	185,6	0,5	0,4	0,0
Milazzo	<5	0,3	0,0	0,0	0,0	0,0	0,10	44,1	0,6	245,3	0,0	0,0	0,4
Mistretta	<5	1,5	0,0	0,0	0,0	0,0	0,40	175,7	2,3	977,3	0,0	0,0	1,2
Patti	0	0,0	0,0	0,0	0,0	0,0	0,00	0,0	0,0	0,0	0,0	0,0	0,0
S. Agata Militello	<5	0,3	0,0	0,0	0,0	0,0	0,10	44,9	0,6	249,6	0,0	0,4	0,0
Taormina	0	0,0	0,0	0,0	0,0	0,0	0,00	0,0	0,0	0,0	0,0	0,0	0,0
ASP Palermo	<5	0,7	0,0	180,0	0,0	0,0	0,40	108,9	76,2	150,7	0,5	0,5	0,2
Bagheria	<5	0,9	0,0	60,0	0,1	0,2	0,70	170,3	45,8	436,1	0,7	1,4	0,0
Carini	<5	0,3	0,0	2,5	0,0	0,0	0,20	49,9	0,7	277,9	0,0	0,5	0,0
Cefalù	<5	1,5	0,0	0,0	0,0	0,0	0,50	189,6	38,1	554,0	0,5	0,0	0,9
Corleone	0	0,0	0,0	0,0	0,0	0,0	0,00	0,0	0,0	0,0	0,0	0,0	0,0
Lercara Friddi	0	0,0	0,0	0,0	0,0	0,0	0,00	0,0	0,0	0,0	0,0	0,0	0,0
Misilmeri	0	0,0	0,0	0,0	0,0	0,0	0,00	0,0	0,0	0,0	0,0	0,0	0,0
Palermo metropolitana	<5	0,8	0,0	117,5	0,0	0,0	0,50	143,0	93,4	209,6	0,7	0,6	0,3
Partinico	<5	0,3	0,0	0,0	0,0	0,0	0,10	48,2	0,6	268,3	0,4	0,0	0,0
Petràlia Sottana	<5	1,0	0,0	0,0	0,0	0,0	0,20	89,0	1,2	495,1	0,6	0,0	0,0
Termini Imerese	0	0,0	0,0	0,0	0,0	0,0	0,00	0,0	0,0	0,0	0,0	0,0	0,0
Lampedusa e Linosa	0	0,0	0,0	0,0	0,0	0,0	0,00	0,0	0,0	0,0	0,0	0,0	0,0
ASP Ragusa	<5	1,1	0,0	80,0	0,1	0,1	0,60	173,1	96,8	285,6	0,5	0,4	0,9
Modica	<5	1,0	0,0	22,5	0,0	0,0	0,50	156,2	50,4	364,6	0,6	0,2	0,7
Ragusa	<5	0,9	0,0	0,0	0,0	0,0	0,40	136,5	36,7	349,5	0,0	0,9	0,2
Vittoria	<5	1,3	0,0	57,5	0,1	0,1	0,90	236,8	86,5	515,5	0,9	0,0	1,9
ASP Siracusa	<5	0,5	0,0	30,0	0,0	0,0	0,30	82,7	37,8	157,1	0,1	0,5	0,3
Augusta	0	0,0	0,0	0,0	0,0	0,0	0,00	0,0	0,0	0,0	0,0	0,0	0,0
Lentini	<5	0,9	0,0	22,5	0,1	0,1	0,60	123,5	13,9	445,7	0,0	1,8	0,0
Noto	<5	0,9	0,0	5,0	0,0	0,0	0,50	154,7	41,6	396,1	0,5	0,4	0,8
Siracusa	<5	0,4	0,0	2,5	0,0	0,0	0,20	56,9	11,4	166,2	0,0	0,3	0,2
ASP Trapani	<5	1,0	0,0	67,5	0,0	0,0	0,50	147,3	88,7	230,1	0,1	0,7	0,7
Alcamo	<5	0,7	0,0	0,0	0,0	0,0	0,20	94,2	10,6	340,2	0,0	0,3	0,3
Castelvetrano	<5	0,8	0,1	15,0	0,1	0,0	0,50	104,3	11,7	376,6	0,0	1,5	0,0
Marsala	<5	0,3	0,0	0,0	0,0	0,0	0,10	35,5	0,5	197,7	0,0	0,3	0,0
Mazara del Vallo	<5	1,7	0,1	25,0	0,1	0,1	1,00	256,4	82,6	598,3	0,5	1,6	0,8
Pantelleria	0	0,0	0,0	0,0	0,0	0,0	0,00	0,0	0,0	0,0	0,0	0,0	0,0
Trapani	<5	1,5	0,1	27,5	0,0	0,0	0,80	232,0	105,9	440,4	0,2	0,5	1,6
REGIONE SICILIA	15	0,6	0,0	557,5	0,0	0,0	0,30				0,3	0,4	0,4

Malattie della pelle e tessuto sottocutaneo (ICD-IX 680-709) - Uomini

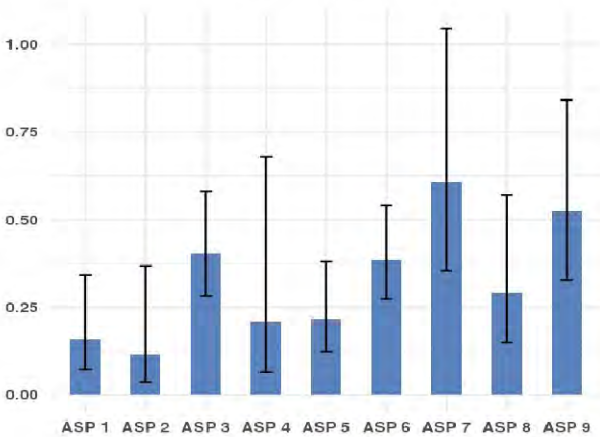


Distribuzione spaziale SMR per distretto di residenza (aa 2016-2024)#

Tasso per età per 100.000 ab.
(aa 2015-2023)



Tasso Standardizzato Diretto per 100.000 ab.
(aa 2016-2024)



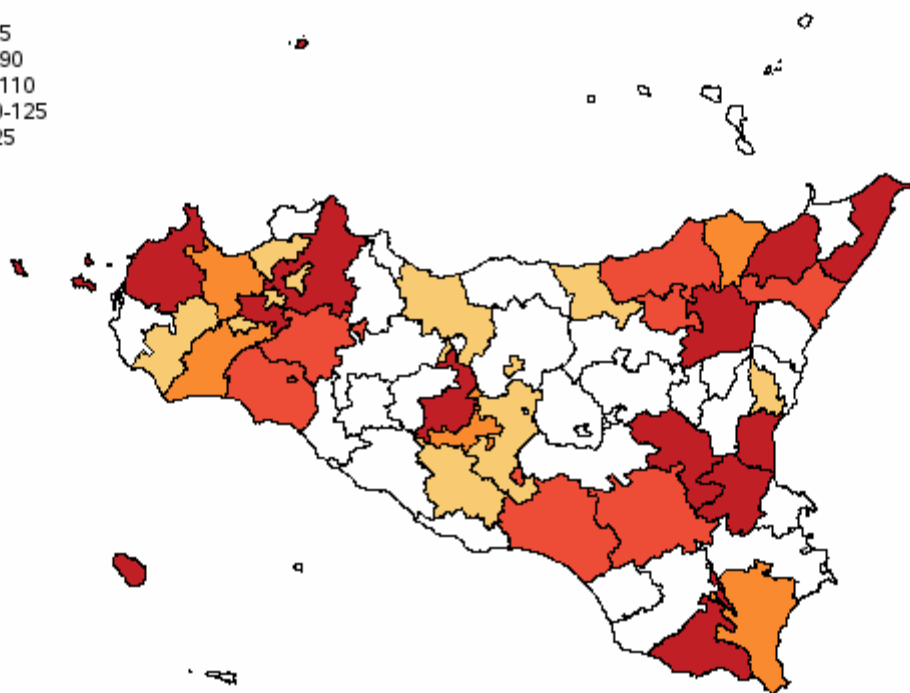
Malattie della pelle e tessuto sottocutaneo (ICD-IX 680-709) - Donne

Tabella 174 - Mortalità e andamento temporale dei tassi standardizzati diretti nelle Aziende Sanitarie territoriali e nei distretti della Sicilia (aa 2016-2024)

AZIENDA SANITARIA	Numero medio annuale	Tasso grezzo x100.000	Rischio 0-74 anni x100	Anni di vita persi a 75 anni	Tasso gr. anni di vita persi a 75 anni x1.000	Tasso st. anni di vita persi a 75 anni x1.000	Tasso Standardizzato x 100.000	SMR	Intervallo di confidenza al 95%		Tasso standardizzato x100.000 per periodo di calendario		
									Limite inferiore	Limite superiore	2016-2018	2019-2021	2022-2024
ASP Agrigento	<5	0,7	0,0	25,0	0,0	0,0	0,20	55,2	29,4	94,4	0,1	0,2	0,3
distretto	Agrigento	<5	0,5	0,0	0,0	0,0	0,10	40,4	8,1	118,1	0,1	0,0	0,2
	Bivona	0	0,0	0,0	0,0	0,0	0,00	0,0	0,0	0,0	0,0	0,0	0,0
	Canicatti	<5	1,1	0,0	7,5	0,0	0,40	87,4	23,5	223,8	0,0	0,6	0,6
	Casteltermini	0	0,0	0,0	0,0	0,0	0,00	0,0	0,0	0,0	0,0	0,0	0,0
	Licata	<5	0,4	0,0	0,0	0,0	0,10	34,2	0,4	190,1	0,0	0,0	0,3
	Ribera	0	0,0	0,0	0,0	0,0	0,00	0,0	0,0	0,0	0,0	0,0	0,0
	Sciacca	<5	1,5	0,0	17,5	0,1	0,50	119,2	38,4	278,2	0,2	0,8	0,6
ASP Caltanissetta	<5	1,2	0,0	20,0	0,0	0,0	0,40	103,3	56,4	173,2	0,3	0,4	0,4
distretto	Caltanissetta	<5	1,0	0,0	17,5	0,0	0,40	78,0	21,0	199,6	0,6	0,2	0,3
	Gela	<5	1,1	0,0	2,5	0,0	0,50	121,1	44,2	263,6	0,0	1,0	0,4
	Mussomeli	<5	2,1	0,0	0,0	0,0	0,40	143,8	16,1	519,1	0,6	0,0	0,7
	San Cataldo	<5	1,3	0,0	0,0	0,0	0,30	96,0	10,8	346,5	0,0	0,0	0,8
ASP Catania	6	1,1	0,0	157,5	0,0	0,0	0,50	100,1	75,0	130,9	0,5	0,5	0,5
distretto	Acireale	<5	0,6	0,0	0,0	0,0	0,20	65,9	17,7	168,8	0,6	0,0	0,0
	Adrano	0	0,0	0,0	0,0	0,0	0,00	0,0	0,0	0,0	0,0	0,0	0,0
	Bronte	<5	2,3	0,1	5,0	0,0	1,00	191,6	51,5	490,5	0,0	1,8	1,0
	Caltagirone	<5	1,4	0,0	0,0	0,0	0,40	111,0	35,8	259,0	0,5	0,2	0,6
	Catania metropolitana	<5	1,6	0,0	77,5	0,0	0,60	138,5	91,2	201,5	0,7	0,5	0,7
	Giarre	<5	0,3	0,0	0,0	0,0	0,10	23,1	0,3	128,5	0,0	0,4	0,0
	Gravina	<5	0,7	0,0	5,0	0,0	0,30	76,7	28,0	167,0	0,4	0,4	0,1
	Palagonia	<5	1,5	0,1	37,5	0,1	1,00	156,1	42,0	399,6	0,8	0,0	2,2
	Paternò	<5	0,6	0,0	32,5	0,1	0,1	64,2	7,2	231,8	0,0	1,4	0,0
ASP Enna	<5	0,1	0,0	12,5	0,0	0,0	0,10	10,4	0,1	57,8	0,0	0,3	0,0
distretto	Agira	0	0,0	0,0	0,0	0,0	0,00	0,0	0,0	0,0	0,0	0,0	0,0
	Enna	0	0,0	0,0	0,0	0,0	0,00	0,0	0,0	0,0	0,0	0,0	0,0
	Nicosia	0	0,0	0,0	0,0	0,0	0,00	0,0	0,0	0,0	0,0	0,0	0,0
	Piazza Armerina	<5	0,5	0,0	12,5	0,1	0,0	37,6	0,5	209,1	0,0	1,1	0,0
ASP Messina	6	1,8	0,0	80,0	0,0	0,0	0,50	136,9	101,6	180,5	0,7	0,7	0,1
distretto	Barcellona Pozzo di Gotto	<5	1,9	0,0	42,5	0,1	0,2	154,6	56,5	336,5	0,4	1,8	0,0
	Lipari	0	0,0	0,0	0,0	0,0	0,00	0,0	0,0	0,0	0,0	0,0	0,0
	Messina metropolitana	<5	2,2	0,0	35,0	0,0	0,70	177,1	117,7	256,0	1,2	0,9	0,0
	Milazzo	<5	0,9	0,0	2,5	0,0	0,30	71,1	14,3	207,8	0,2	0,0	0,8
	Mistretta	<5	1,4	0,0	0,0	0,0	0,20	90,0	1,2	500,6	0,7	0,0	0,0
	Patti	<5	1,4	0,0	0,0	0,0	0,30	99,3	19,9	290,0	0,6	0,0	0,3
	S. Agata Militello	<5	1,5	0,0	0,0	0,0	0,30	112,3	36,2	262,1	0,2	0,7	0,0
	Taormina	<5	1,5	0,0	0,0	0,0	0,30	117,9	31,7	301,9	0,2	0,8	0,0
ASP Palermo	8	1,2	0,0	85,0	0,0	0,0	0,40	110,5	86,1	139,6	0,8	0,2	0,3
distretto	Bagheria	<5	0,4	0,0	2,5	0,0	0,20	48,4	5,4	174,7	0,2	0,0	0,4
	Carini	<5	0,3	0,0	0,0	0,0	0,10	30,2	0,4	168,3	0,0	0,0	0,3
	Cefalù	<5	1,0	0,0	0,0	0,0	0,30	70,4	7,9	254,3	0,9	0,0	0,0
	Corleone	<5	1,8	0,0	0,0	0,0	0,30	114,3	12,8	412,8	0,0	0,0	0,9
	Lercara Friddi	0	0,0	0,0	0,0	0,0	0,00	0,0	0,0	0,0	0,0	0,0	0,0
	Misilmeri	<5	0,4	0,0	0,0	0,0	0,10	35,7	0,5	198,8	0,0	0,0	0,3
	Palermo metropolitana	6	1,6	0,0	42,5	0,0	0,50	150,4	113,6	195,3	1,2	0,2	0,3
	Partinico	<5	0,9	0,0	20,0	0,1	0,50	84,6	17,0	247,2	0,9	0,7	0,0
	Petralia Sottana	0	0,0	0,0	0,0	0,0	0,00	0,0	0,0	0,0	0,0	0,0	0,0
	Termini Imerese	<5	1,1	0,1	20,0	0,1	0,60	88,6	17,8	258,9	0,9	0,6	0,3
	Lampedusa e Linosa	0	0,0	0,0	0,0	0,0	0,00	0,0	0,0	0,0	0,0	0,0	0,0
ASP Ragusa	<5	1,2	0,0	22,5	0,0	0,0	0,40	107,3	62,4	171,7	0,3	0,6	0,5
distretto	Modica	<5	2,4	0,0	22,5	0,0	1,00	222,1	118,2	379,9	0,8	0,9	1,3
	Ragusa	<5	0,7	0,0	0,0	0,0	0,20	53,8	10,8	157,3	0,0	0,5	0,0
	Vittoria	<5	0,2	0,0	0,0	0,0	0,10	22,6	0,3	125,8	0,0	0,2	0,0
ASP Siracusa	<5	0,7	0,0	117,5	0,1	0,1	0,40	66,8	35,5	114,2	0,1	0,4	0,7
distretto	Augusta	<5	0,5	0,0	2,5	0,0	0,20	43,8	0,6	243,5	0,0	0,0	0,7
	Lentini	<5	1,7	0,1	35,0	0,1	0,90	142,5	38,3	364,9	0,0	0,5	2,3
	Noto	<5	1,1	0,1	72,5	0,2	0,2	108,4	34,9	252,9	0,0	1,4	1,0
	Siracusa	<5	0,3	0,0	7,5	0,0	0,10	30,7	6,2	89,8	0,2	0,1	0,1
ASP Trapani	<5	1,4	0,0	55,0	0,0	0,0	0,50	116,2	77,2	168,0	0,1	0,2	1,2
distretto	Alcamo	<5	1,3	0,0	7,5	0,0	0,40	104,0	28,0	266,2	0,0	0,2	1,1
	Castelvetrano	<5	1,4	0,0	2,5	0,0	0,50	109,0	29,3	279,2	0,0	0,2	1,2
	Marsala	<5	0,7	0,0	0,0	0,0	0,20	61,1	12,3	178,5	0,2	0,2	0,2
	Mazara del Vallo	<5	1,0	0,0	2,5	0,0	0,30	84,9	17,1	248,1	0,0	0,2	0,7
	Pantelleria	<5	5,9	0,2	17,5	0,5	3,30	486,4	54,6	1756,2	0,0	2,1	7,4
	Trapani	<5	2,0	0,1	25,0	0,0	0,70	155,4	80,2	271,5	0,1	0,1	1,9
REGIONE SICILIA	29	1,1	0,0	575,0	0,0	0,0	0,40				0,5	0,4	0,4

Malattie della pelle e tessuto sottocutaneo (ICD-IX 680-709) - Donne

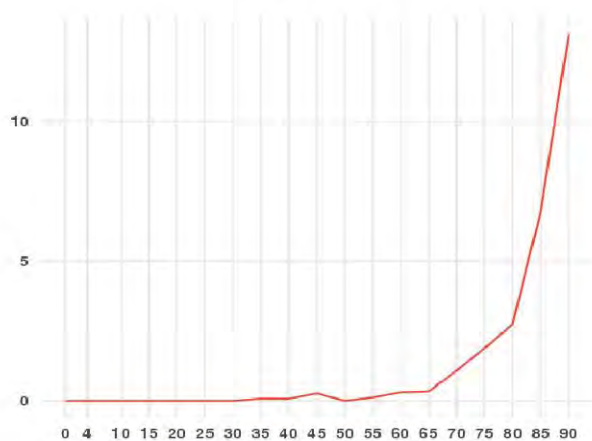
0-75
 75-90
 90-110
 110-125
 >125



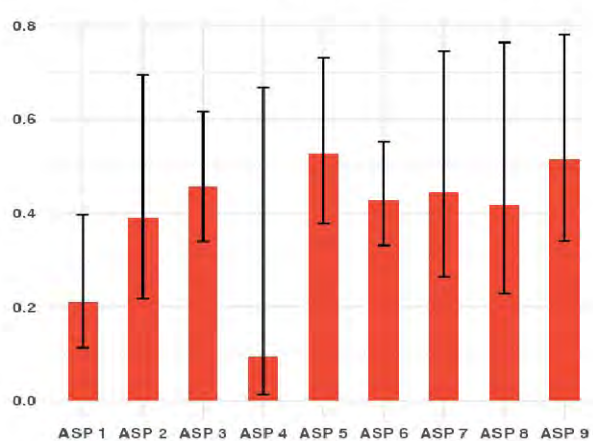
#

Distribuzione spaziale SMR per distretto di residenza (aa 2016-2024)#

Tasso per età per 100.000 ab.
(aa 2015-2023)



Tasso Standardizzato Diretto per 100.000 ab.
(aa 2016-2024)

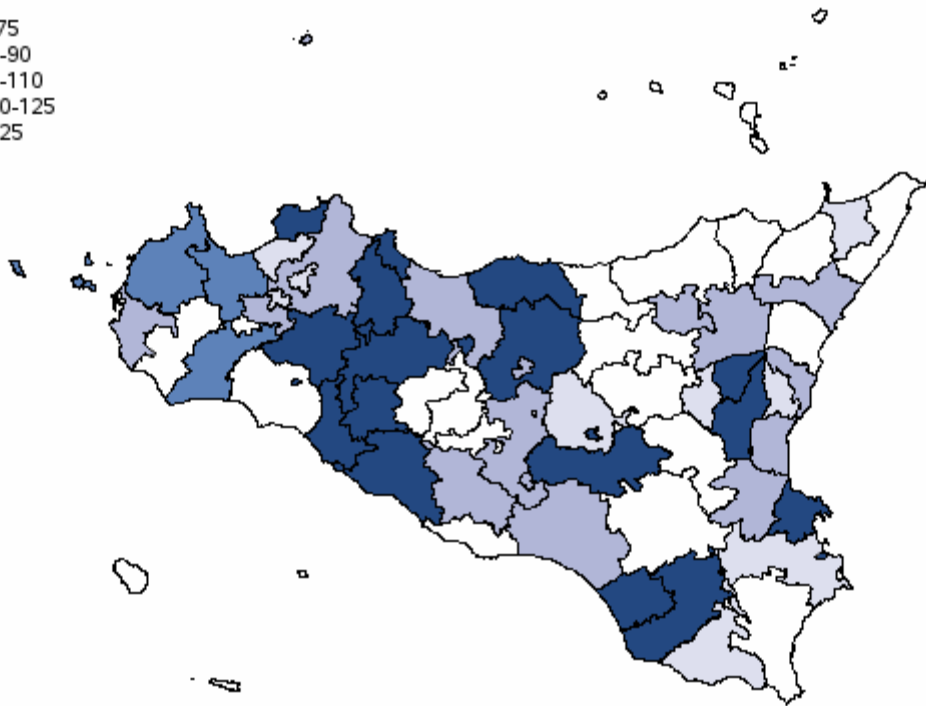
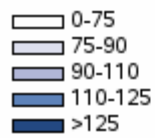


Malattie del sistema osteomuscolare e del connettivo (ICD-IX 710-739) - Uomini

Tabella 175 - Mortalità e andamento temporale dei tassi standardizzati diretti nelle Aziende Sanitarie territoriali e nei distretti della Sicilia (aa 2016-2024)

AZIENDA SANITARIA	Numero medio annuale	Tasso grezzo x100.000	Rischio 0-74 anni x100	Anni di vita persi a 75 anni	Tasso gr. anni di vita persi a 75 anni x1.000	Tasso st. anni di vita persi a 75 anni x1.000	Tasso Standardizzato x 100.000	SMR	Intervallo di confidenza al 95%		Tasso standardizzato x100.000 per periodo di calendario		
									Limite inferiore	Limite superiore	2016-2018	2019-2021	2022-2024
ASP Agrigento	<5	2,0	0,1	250,0	0,1	0,1	1,10	101,8	71,3	141,0	0,7	1,6	1,1
distretto	Agrigento	<5	2,4	0,1	77,5	0,1	1,40	134,7	75,3	222,1	1,6	1,5	1,1
	Bivona	<5	4,2	0,1	12,5	0,2	1,90	165,9	33,3	484,6	1,0	2,8	1,9
	Canicatti	<5	1,7	0,1	85,0	0,2	1,20	92,2	33,7	200,6	0,0	2,0	1,7
	Casteltermini	<5	1,0	0,1	7,5	0,1	0,70	50,6	0,7	281,3	0,0	0,0	2,0
	Licata	<5	0,8	0,0	17,5	0,1	0,60	43,8	4,9	158,1	0,0	1,7	0,0
	Ribera	<5	5,2	0,2	50,0	0,4	2,80	242,9	97,3	500,5	2,1	3,4	3,1
	Sciacca	<5	0,7	0,0	0,0	0,0	0,30	31,0	3,5	111,8	0,0	0,8	0,0
ASP Caltanissetta	<5	1,6	0,0	120,0	0,1	0,1	0,90	88,5	52,4	139,9	1,5	0,6	0,5
distretto	Caltanissetta	<5	1,8	0,1	67,5	0,2	1,10	97,7	39,1	201,2	1,8	0,9	0,6
	Gela	<5	1,8	0,1	52,5	0,1	1,00	107,4	49,0	203,9	1,7	0,5	0,7
	Mussomeli	<5	1,2	0,0	0,0	0,0	0,30	51,1	0,7	284,1	1,1	0,0	0,0
	San Cataldo	<5	0,7	0,0	0,0	0,0	0,30	35,2	0,5	196,1	0,0	0,8	0,0
ASP Catania	8	1,5	0,0	360,0	0,1	0,1	0,90	86,3	67,2	109,2	1,2	0,8	0,7
distretto	Acireale	<5	1,5	0,0	20,0	0,0	0,90	91,1	41,6	172,9	0,9	1,2	0,5
	Adrano	<5	2,1	0,1	5,0	0,0	1,20	134,7	49,2	293,2	3,2	0,4	0,5
	Bronte	<5	1,9	0,0	27,5	0,2	1,10	98,6	19,8	288,0	0,0	2,0	1,3
	Caltagirone	<5	0,9	0,1	42,5	0,1	0,70	45,6	9,2	133,4	1,5	0,0	0,7
	Catania metropolitana	<5	1,6	0,1	202,5	0,1	1,10	93,9	60,7	138,6	1,4	0,9	0,9
	Giarre	<5	0,3	0,0	7,5	0,0	0,20	14,5	0,2	80,9	0,0	0,6	0,0
	Gravina	<5	1,2	0,0	45,0	0,1	0,80	76,9	36,8	141,5	1,3	0,0	1,1
	Palagonia	<5	0,8	0,0	2,5	0,0	0,40	46,6	5,2	168,2	0,0	1,1	0,0
	Paternò	<5	2,9	0,0	7,5	0,0	1,70	192,5	92,2	354,1	1,9	1,9	1,4
ASP Enna	<5	1,4	0,1	92,5	0,1	0,1	0,90	69,6	33,3	128,1	1,2	1,1	0,4
distretto	Agira	<5	0,6	0,0	22,5	0,1	0,60	35,3	0,5	196,2	1,7	0,0	0,0
	Enna	<5	1,8	0,1	17,5	0,1	1,00	85,7	23,1	219,5	0,0	1,4	1,4
	Nicosia	0	0,0	0,0	0,0	0,0	0,00	0,0	0,0	0,0	0,0	0,0	0,0
	Piazza Armerina	<5	2,6	0,2	52,5	0,3	1,90	132,6	42,7	309,5	3,1	2,4	0,0
ASP Messina	<5	1,2	0,1	227,5	0,1	0,1	0,70	58,9	40,0	83,6	0,6	0,9	0,6
distretto	Barcellona Pozzo di Gotto	<5	1,3	0,1	37,5	0,1	0,90	69,4	18,7	177,6	0,6	1,2	0,8
	Lipari	0	0,0	0,0	0,0	0,0	0,00	0,0	0,0	0,0	0,0	0,0	0,0
	Messina metropolitana	<5	1,1	0,1	105,0	0,1	0,70	58,9	31,3	100,8	0,6	0,7	0,8
	Milazzo	<5	1,5	0,1	22,5	0,1	0,90	77,8	25,1	181,6	0,0	1,3	1,2
	Mistretta	<5	1,5	0,1	2,5	0,0	0,80	63,5	0,8	353,3	0,0	2,3	0,0
	Patti	<5	1,5	0,0	17,5	0,1	0,70	69,7	14,0	203,6	1,2	0,5	0,4
	S. Agata Militello	0	0,0	0,0	0,0	0,0	0,00	0,0	0,0	0,0	0,0	0,0	0,0
	Taormina	<5	2,0	0,1	42,5	0,2	1,20	99,2	32,0	231,4	1,6	2,0	0,0
ASP Palermo	14	2,3	0,1	527,5	0,1	0,1	1,30	131,6	109,4	156,9	1,4	1,3	1,2
distretto	Bagheria	<5	2,6	0,1	50,0	0,1	1,70	162,3	80,9	290,5	1,4	1,5	2,0
	Carini	<5	2,6	0,1	47,5	0,1	1,70	172,2	82,5	316,7	1,4	2,8	0,9
	Cefalù	<5	3,6	0,1	52,5	0,3	1,80	159,1	63,7	327,9	1,4	0,9	3,3
	Corleone	<5	5,7	0,0	0,0	0,0	1,90	246,8	90,1	537,2	3,4	0,7	1,5
	Lercara Friddi	<5	4,2	0,0	0,0	0,0	1,00	170,4	54,9	397,7	1,2	1,2	0,6
	Misilmeri	<5	2,9	0,0	17,5	0,1	1,40	151,3	60,6	311,8	1,4	1,5	1,3
	Palermo metropolitana	6	1,8	0,1	295,0	0,1	1,10	106,9	80,7	138,8	1,2	1,0	1,0
	Partinico	<5	1,6	0,1	17,5	0,1	0,90	85,4	27,5	199,3	0,8	0,7	1,1
	Petralia Sottana	<5	10,5	0,1	25,0	0,2	3,20	364,4	181,7	652,1	4,1	4,3	1,3
	Termini Imerese	<5	2,2	0,1	22,5	0,1	1,10	108,2	39,5	235,5	1,8	0,4	1,2
	Lampedusa e Linosa	0	0,0	0,0	0,0	0,0	0,00	0,0	0,0	0,0	0,0	0,0	0,0
ASP Ragusa	<5	2,5	0,1	122,5	0,1	0,1	1,30	142,3	99,1	197,9	0,9	1,1	1,9
distretto	Modica	<5	1,6	0,0	37,5	0,1	0,90	88,0	37,9	173,5	0,0	1,0	1,6
	Ragusa	<5	3,0	0,0	20,0	0,0	1,30	157,4	83,7	269,2	0,9	0,9	1,9
	Vittoria	<5	3,0	0,1	65,0	0,1	1,90	193,1	105,5	324,0	1,9	1,5	2,3
ASP Siracusa	<5	1,7	0,1	177,5	0,1	0,1	1,00	93,2	62,4	133,8	0,9	0,6	1,5
distretto	Augusta	<5	2,8	0,2	67,5	0,3	1,90	149,6	54,6	325,7	0,0	2,8	3,2
	Lentini	<5	2,2	0,0	2,5	0,0	1,00	109,4	35,3	255,3	2,4	0,0	0,6
	Noto	<5	1,1	0,1	17,5	0,0	0,60	67,0	21,6	156,5	0,9	0,0	1,1
	Siracusa	<5	1,6	0,1	90,0	0,1	1,00	86,1	45,8	147,3	0,7	0,5	1,7
ASP Trapani	<5	2,0	0,0	160,0	0,1	0,1	1,00	101,7	71,6	140,2	0,9	1,1	0,8
distretto	Alcamo	<5	2,4	0,0	0,0	0,0	0,90	118,3	47,4	243,8	0,4	2,1	0,3
	Castelvetrano	<5	2,3	0,1	35,0	0,1	1,10	111,4	40,7	242,5	1,8	0,4	0,9
	Marsala	<5	2,0	0,0	2,5	0,0	0,80	101,0	43,5	199,1	0,0	1,1	1,2
	Mazara del Vallo	<5	1,0	0,0	0,0	0,0	0,40	54,3	10,9	158,7	0,0	1,0	0,3
	Pantelleria	0	0,0	0,0	0,0	0,0	0,00	0,0	0,0	0,0	0,0	0,0	0,0
	Trapani	<5	2,2	0,1	122,5	0,2	1,40	117,8	62,7	201,5	1,9	1,0	1,1
REGIONE SICILIA	43	1,8	0,1	2037,5	0,1	0,1	1,00				1,1	1,0	1,0

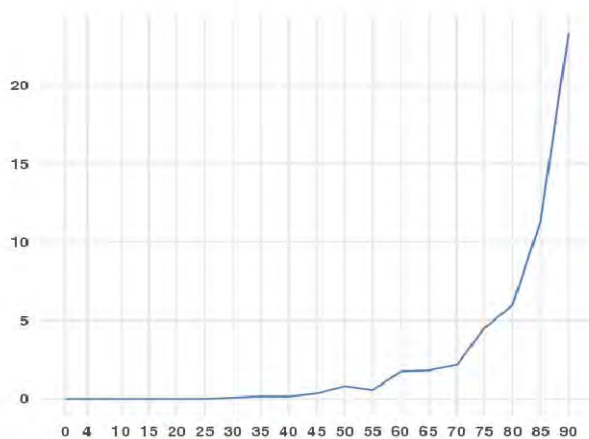
Malattie del sistema osteomuscolare e del connettivo (ICD-IX 710-739) - Uomini



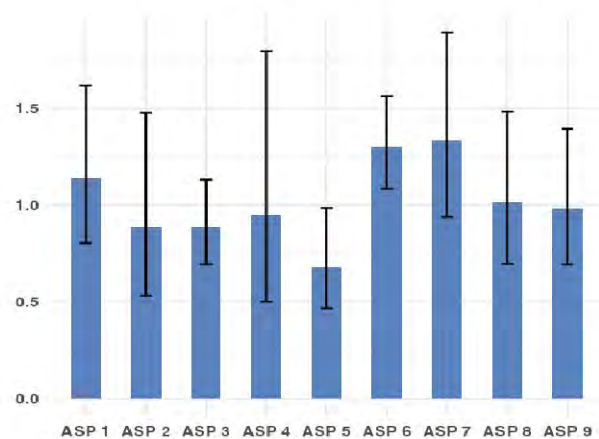
#

Distribuzione spaziale SMR per distretto di residenza (aa 2016-2024)#

Tasso per età per 100.000 ab.
(aa 2015-2023)



Tasso Standardizzato Diretto per 100.000 ab.
(aa 2016-2024)

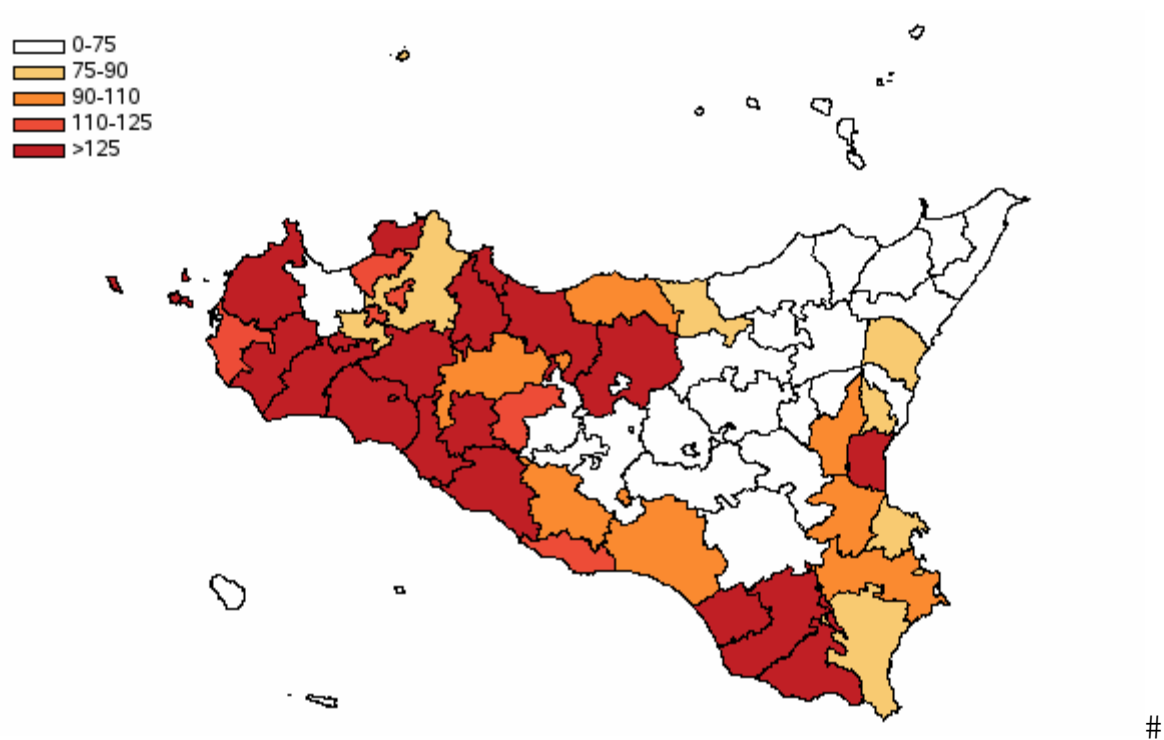


Malattie del sistema osteomuscolare e del connettivo (ICD-IX 710-739) - Donne

Tabella 176 - Mortalità e andamento temporale dei tassi standardizzati diretti nelle Aziende Sanitarie territoriali e nei distretti della Sicilia (aa 2016-2024)

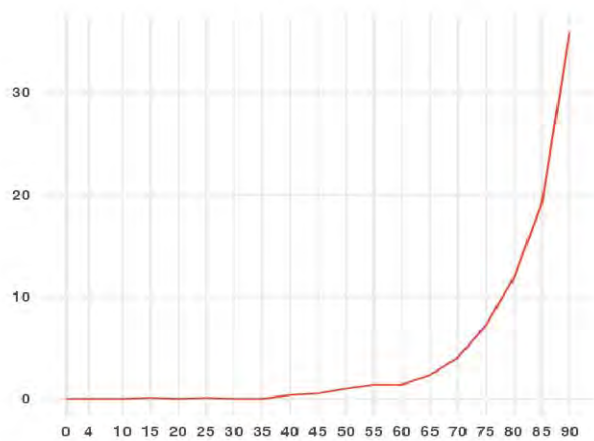
AZIENDA SANITARIA	Numero medio annuale	Tasso grezzo x100.000	Rischio 0-74 anni x100	Anni di vita persi a 75 anni	Tasso gr. anni di vita persi a 75 anni x1.000	Tasso st. anni di vita persi a 75 anni x1.000	Tasso Standardizzato x 100.000	SMR	Intervalli di confidenza al 95%		Tasso standardizzato x100.000 per periodo di calendario			
									Limite inferiore	Limite superiore	2016-2018	2019-2021	2022-2024	
ASP Agrigento	12	5,6	0,1	220,0	0,1	0,1	2,10	140,0	114,9	168,9	1,8	2,9	1,6	
distretto	Agrigento	5	6,4	0,1	82,5	0,1	0,1	2,50	169,6	122,2	229,2	2,0	3,6	1,7
	Bivona	<5	11,5	0,3	42,5	0,5	0,4	4,60	217,7	99,3	413,2	6,0	3,3	4,0
	Canicatti	<5	3,7	0,1	45,0	0,1	0,1	1,60	92,9	50,7	155,8	0,8	2,7	1,4
	Casteltermini	<5	5,1	0,1	7,5	0,1	0,0	1,80	121,7	39,2	284,1	0,7	4,1	0,7
	Licata	<5	4,1	0,1	10,0	0,0	0,0	1,60	112,2	55,9	200,7	2,4	0,3	2,0
	Ribera	<5	6,9	0,1	5,0	0,0	0,0	2,10	160,8	77,0	295,7	0,0	5,5	0,9
	Sciacca	<5	5,6	0,1	27,5	0,1	0,1	1,80	130,8	77,5	206,8	2,1	2,1	1,2
ASP Caltanissetta	<5	2,2	0,1	125,0	0,1	0,1	1,00	57,4	37,5	84,1	1,5	1,2	0,4	
distretto	Caltanissetta	<5	1,2	0,0	0,0	0,0	0,30	29,5	9,5	68,8	0,5	0,3	0,0	
	Gela	<5	3,0	0,1	87,5	0,2	0,1	1,60	94,1	53,8	152,9	2,8	1,9	0,2
	Mussomeli	<5	3,2	0,2	35,0	0,4	0,4	2,00	66,5	13,4	194,4	0,6	1,6	4,2
	San Cataldo	<5	1,3	0,1	2,5	0,0	0,0	0,60	29,3	3,3	105,9	0,7	1,0	0,0
ASP Catania	18	3,3	0,1	707,5	0,1	0,1	1,50	92,3	78,7	107,5	1,9	1,5	1,1	
distretto	Acireale	<5	1,9	0,1	72,5	0,1	0,1	1,00	58,0	29,9	101,3	1,8	0,4	0,8
	Adrano	<5	2,3	0,0	12,5	0,0	0,0	0,90	70,3	28,2	144,9	1,6	0,6	0,6
	Bronte	<5	2,9	0,1	2,5	0,0	0,0	0,90	73,6	23,7	171,8	0,4	1,4	0,7
	Caltagirone	<5	2,8	0,0	5,0	0,0	0,0	0,90	67,5	32,3	124,2	1,4	0,4	1,0
	Catania metropolitana	9	4,9	0,1	347,5	0,2	0,2	2,00	129,8	103,5	160,7	2,3	2,5	1,2
	Giarre	<5	3,1	0,1	122,5	0,3	0,3	1,80	82,7	42,7	144,4	1,9	1,5	2,1
	Gravina	<5	2,5	0,1	60,0	0,1	0,0	1,30	77,9	48,2	119,1	2,0	1,1	1,0
	Palagonia	<5	0,8	0,0	0,0	0,0	0,0	0,20	23,1	2,6	83,3	0,3	0,0	0,4
	Paternò	<5	3,1	0,1	85,0	0,2	0,3	1,70	103,3	51,5	184,8	2,4	1,9	0,9
ASP Enna	<5	2,1	0,1	55,0	0,1	0,1	0,90	50,4	28,8	81,9	1,2	0,2	1,3	
distretto	Agira	<5	1,8	0,2	17,5	0,1	0,1	1,10	49,0	9,8	143,1	0,0	0,0	3,2
	Enna	<5	2,4	0,1	17,5	0,1	0,0	1,00	57,4	21,0	124,9	0,8	0,5	1,4
	Nicosia	<5	2,8	0,0	0,0	0,0	0,0	0,70	62,6	16,8	160,2	1,6	0,0	0,4
	Piazza Armerina	<5	1,4	0,1	20,0	0,1	0,1	0,80	34,3	6,9	100,2	2,1	0,0	0,3
ASP Messina	5	1,6	0,0	210,0	0,1	0,1	0,70	37,4	27,3	50,1	0,9	0,8	0,3	
distretto	Barcellona Pozzo di Gotto	<5	1,3	0,1	57,5	0,2	0,2	0,90	31,3	8,4	80,2	1,3	1,4	0,0
	Lipari	0	0,0	0,0	0,0	0,0	0,00	0,0	0,0	0,0	0,0	0,0	0,0	0,0
	Messina metropolitana	<5	1,4	0,0	70,0	0,1	0,0	0,60	34,5	20,4	54,5	0,9	0,8	0,1
	Milazzo	<5	2,9	0,0	15,0	0,0	0,0	1,10	71,6	34,3	131,6	1,0	0,6	1,6
	Mistretta	<5	4,1	0,2	30,0	0,4	0,3	2,50	83,4	16,8	243,7	3,0	4,6	0,0
	Patti	<5	0,9	0,0	7,5	0,0	0,0	0,40	20,3	2,3	73,4	1,1	0,0	0,0
	S. Agata Militello	<5	1,5	0,0	30,0	0,1	0,1	0,70	34,4	11,1	80,2	0,8	0,6	0,7
	Taormina	<5	1,1	0,0	0,0	0,0	0,0	0,30	26,9	5,4	78,7	0,5	0,5	0,0
ASP Palermo	25	4,0	0,1	835,0	0,1	0,1	1,70	108,1	94,5	123,0	1,9	1,7	1,7	
distretto	Bagheria	<5	4,2	0,1	22,5	0,1	0,0	1,80	134,7	81,1	210,4	2,3	1,1	2,1
	Carini	<5	4,1	0,1	95,0	0,2	0,2	2,40	140,5	80,2	228,2	3,1	2,2	2,1
	Cefalù	<5	4,4	0,0	12,5	0,1	0,0	1,30	97,2	44,4	184,6	2,4	0,6	0,9
	Corleone	<5	9,1	0,2	32,5	0,3	0,2	3,10	179,0	85,7	329,3	1,3	0,8	7,1
	Lercara Friddi	<5	5,4	0,1	35,0	0,3	0,2	2,10	108,4	43,4	223,4	1,9	0,0	4,3
	Misilmeri	<5	6,3	0,2	95,0	0,4	0,4	3,00	172,9	98,8	280,9	5,3	1,6	1,9
	Palermo metropolitana	12	3,2	0,1	472,5	0,1	0,1	1,50	88,6	72,9	106,8	1,5	1,7	1,3
	Partinico	<5	4,2	0,2	37,5	0,1	0,1	2,00	117,7	64,3	197,4	0,3	3,7	1,9
	Petralia Sottana	<5	11,4	0,1	15,0	0,1	0,1	2,60	194,1	103,3	332,0	4,5	0,8	2,4
	Termini Imerese	<5	5,1	0,1	17,5	0,1	0,0	1,80	125,1	68,3	209,8	1,4	1,8	2,3
	Lampedusa e Linosa	0	0,0	0,0	0,0	0,0	0,00	0,0	0,0	0,0	0,0	0,0	0,0	0,0
ASP Ragusa	11	6,9	0,1	135,0	0,1	0,1	2,40	189,3	154,0	230,2	1,4	1,2	4,6	
distretto	Modica	<5	4,7	0,1	12,5	0,0	0,0	1,50	128,0	82,8	188,9	0,7	0,3	3,6
	Ragusa	5	10,8	0,1	30,0	0,1	0,0	3,10	261,5	192,8	346,7	2,1	1,4	5,8
	Vittoria	<5	5,8	0,1	92,5	0,2	0,2	2,60	180,8	119,1	263,1	1,5	2,0	4,2
ASP Siracusa	7	3,6	0,1	322,5	0,2	0,1	1,70	97,3	75,0	124,3	1,8	1,2	2,1	
distretto	Augusta	<5	2,7	0,1	15,0	0,1	0,0	1,20	77,0	28,1	167,6	1,7	0,0	1,9
	Lentini	<5	3,7	0,1	32,5	0,1	0,1	1,50	95,4	43,5	181,1	0,7	1,3	2,6
	Noto	<5	2,8	0,1	75,0	0,2	0,1	1,50	83,1	44,2	142,1	1,4	1,0	2,1
	Siracusa	<5	4,1	0,1	200,0	0,2	0,2	2,00	109,5	76,7	151,6	2,3	1,6	2,1
ASP Trapani	12	5,7	0,1	440,0	0,2	0,2	2,30	138,1	113,5	166,4	2,2	2,8	2,0	
distretto	Alcamo	<5	3,0	0,1	50,0	0,2	0,2	1,50	71,4	32,6	135,6	1,9	1,1	1,4
	Castelvetrano	<5	6,5	0,2	152,5	0,6	0,5	3,30	149,6	88,6	236,4	3,6	2,2	4,1
	Marsala	<5	4,9	0,1	25,0	0,1	0,0	1,60	122,3	74,7	188,8	0,7	2,6	1,5
	Mazara del Vallo	<5	6,2	0,1	15,0	0,0	0,0	2,00	161,4	97,1	252,1	0,6	3,4	1,9
	Pantelleria	<5	2,9	0,0	0,0	0,0	0,0	1,10	73,5	1,0	409,1	3,2	0,0	0,0
	Trapani	5	7,0	0,2	197,5	0,3	0,3	3,10	168,4	121,9	226,9	3,5	3,8	1,8
REGIONE SICILIA	96	3,8	0,1	3050,0	0,1	0,1	1,60				1,7	1,6	1,5	

Malattie del sistema osteomuscolare e del connettivo (ICD-IX 710-739) - Donne

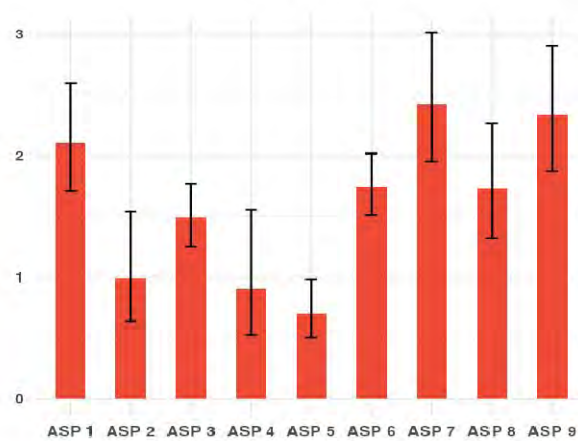


Distribuzione spaziale SMR per distretto di residenza (aa 2016-2024)#

Tasso per età per 100.000 ab.
(aa 2015-2023)



Tasso Standardizzato Diretto per 100.000 ab.
(aa 2016-2024)



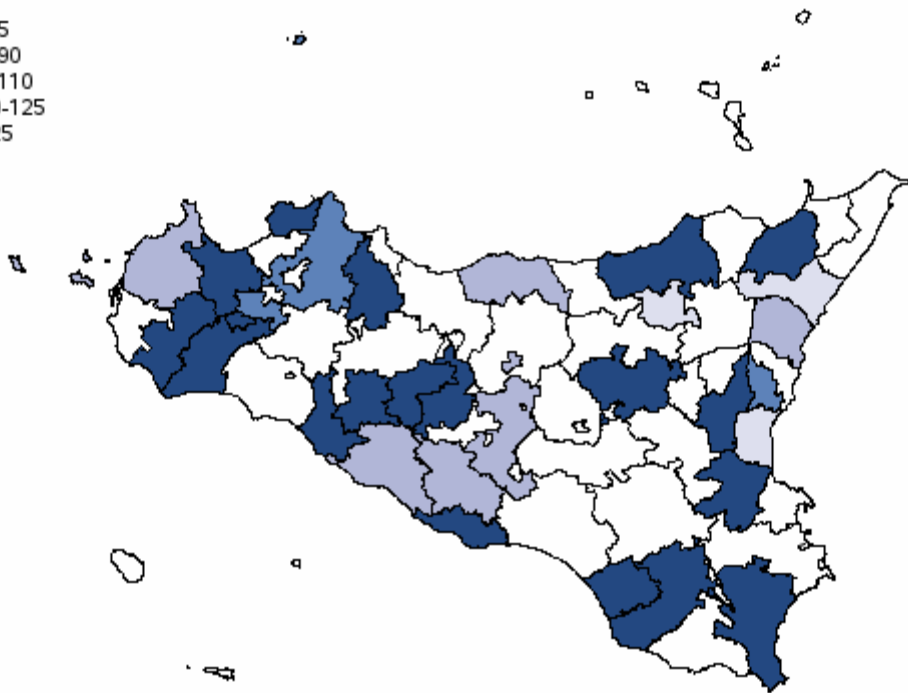
Malformazioni congenite - cond. morb. perinatali (ICD-IX 740-779)

Tabella 183 - Mortalità e andamento temporale dei tassi standardizzati diretti nelle Aziende Sanitarie territoriali e nei distretti della Sicilia (aa 2016-2024)

AZIENDA SANITARIA	Numero medio annuale	Tasso grezzo x100.000	Rischio 0-74 anni x100	Anni di vita persi a 75 anni	Tasso gr. anni di vita persi a 75 anni x1.000	Tasso st. anni di vita persi a 75 anni x1.000	Tasso Standardizzato x 100.000	SMR	Intervallo di confidenza al 95%		Tasso standardizzato x100.000 per periodo di calendario		
									Limite inferiore	Limite superiore	2016-2018	2019-2021	2022-2024
ASP Agrigento	12	5,8	0,5	5081,5	2,8	5,3	8,40	128,5	105,3	155,2	10,9	8,5	5,6
distretto	Agrigento	<5	6,3	2102,0	3,4	6,7	10,00	140,5	99,9	192,0	12,5	9,9	7,2
	Bivona	<5	6,9	115,0	1,6	3,7	7,30	171,5	55,3	400,2	3,5	17,9	0,0
	Canicatti	<5	6,3	1010,0	2,9	5,2	8,40	134,9	84,5	204,2	12,7	6,0	6,3
	Casteltermeni	<5	7,3	307,5	3,2	7,7	11,60	173,0	69,3	356,5	13,7	9,7	10,6
	Licata	<5	5,5	640,0	2,5	4,3	7,20	114,8	62,7	192,6	11,7	7,6	1,8
	Ribera	<5	5,9	337,5	2,5	4,5	7,70	129,1	55,6	254,3	6,4	4,7	12,4
	Sciacca	<5	3,9	569,5	1,9	3,3	5,80	86,6	44,7	151,2	6,5	9,0	1,8
ASP Caltanissetta	5	4,0	0,4	2240,0	2,0	3,6	5,80	88,0	64,2	117,8	10,8	1,5	4,4
distretto	Caltanissetta	<5	5,7	985,0	2,5	4,6	7,90	126,2	79,1	191,1	18,3	0,0	4,0
	Gela	<5	2,4	660,0	1,3	2,3	3,50	51,5	26,6	89,9	4,2	1,8	4,4
	Mussomeli	<5	8,1	332,5	3,8	8,6	12,80	183,3	73,5	377,8	17,6	10,3	9,5
	San Cataldo	<5	2,7	262,5	1,8	3,6	5,10	60,9	16,4	155,8	12,3	0,0	2,7
ASP Catania	31	5,9	0,5	14071,5	3,0	5,1	7,90	121,0	107,2	136,1	8,6	7,3	7,7
distretto	Acireale	<5	3,8	1270,0	2,1	3,8	5,70	82,1	52,0	123,2	6,7	3,0	7,6
	Adrano	<5	5,6	1062,5	3,7	5,8	8,10	108,6	62,0	176,4	10,7	6,8	6,8
	Bronte	<5	6,3	557,5	3,5	6,3	9,50	134,3	64,3	247,1	14,5	6,4	7,5
	Caltagirone	<5	6,2	1065,0	3,1	6,2	9,20	135,2	83,7	206,7	12,3	9,7	4,9
	Catania metropolitana	12	6,9	6040,0	3,8	6,2	9,50	138,0	113,3	166,5	10,7	8,0	9,7
	Giarre	<5	8,9	1005,0	2,7	4,9	9,30	191,9	132,0	269,5	8,0	13,1	6,6
	Gravina	<5	4,6	1619,5	2,0	3,4	5,80	97,1	68,4	133,9	5,0	6,3	6,1
	Palagonia	<5	5,1	475,0	1,8	3,2	5,60	104,1	55,4	178,0	4,0	7,1	6,1
	Paternò	<5	4,6	977,0	2,8	4,4	6,60	92,4	52,8	150,1	6,5	6,1	7,0
ASP Enna	<5	3,6	0,5	1725,0	2,4	5,2	7,20	82,6	53,9	121,0	8,1	5,6	7,6
distretto	Agira	<5	2,5	180,0	1,1	2,2	3,70	57,4	15,4	146,9	3,5	5,6	2,1
	Enna	<5	7,5	1192,5	5,3	11,6	15,60	169,9	98,9	272,0	19,6	9,4	17,0
	Nicosia	<5	1,5	150,0	1,1	2,7	3,60	33,8	3,8	121,9	0,0	0,0	11,3
	Piazza Armerina	<5	1,5	202,5	1,0	2,0	2,80	35,0	7,0	102,2	3,2	4,9	0,0
ASP Messina	14	4,8	0,4	5779,5	2,2	4,4	6,90	108,3	90,5	128,7	8,3	5,9	6,1
distretto	Barcellona Pozzo di Gotto	<5	5,3	622,5	2,1	3,6	6,40	112,0	64,0	182,0	7,2	9,8	1,8
	Lipari	<5	4,3	160,0	2,3	3,4	5,80	93,4	18,8	273,0	0,0	9,1	9,6
	Messina metropolitana	6	4,8	2637,5	2,3	4,8	7,20	107,7	81,1	140,1	8,2	5,0	8,1
	Milazzo	<5	2,8	570,0	1,8	3,6	5,20	62,3	28,4	118,3	9,1	3,0	2,8
	Mistretta	<5	7,3	150,0	2,2	5,6	8,90	171,3	55,2	399,7	0,0	13,7	14,2
	Patti	<5	3,0	222,0	1,1	2,5	3,90	67,9	24,8	147,7	3,3	3,2	5,6
	S. Agata Militello	<5	5,9	810,0	2,7	5,4	8,50	133,7	79,2	211,2	14,8	4,6	5,6
	Taormina	<5	6,9	607,5	2,5	5,3	8,70	157,2	91,5	251,7	11,2	9,0	5,5
ASP Palermo	24	4,0	0,4	12066,0	2,2	3,7	5,80	83,0	72,2	94,8	6,3	6,1	5,0
distretto	Bagheria	<5	2,6	610,0	1,4	2,1	3,40	50,0	24,9	89,4	6,3	2,9	0,7
	Carini	<5	4,2	924,5	2,4	3,5	5,50	81,6	46,6	132,5	7,8	5,9	2,6
	Cefalù	<5	2,6	222,5	1,1	2,3	3,90	60,1	19,4	140,3	3,6	2,6	5,8
	Corleone	<5	4,8	222,5	2,1	3,7	6,50	99,7	32,1	232,8	9,8	3,4	6,3
	Lercara Friddi	<5	3,4	147,5	1,2	2,2	4,40	75,6	20,3	193,6	3,0	8,1	2,0
	Misilmeri	<5	4,5	647,5	2,6	4,1	6,50	90,6	45,2	162,2	7,4	8,3	3,8
	Palermo metropolitana	15	4,3	7849,5	2,5	4,1	6,30	89,4	75,1	105,7	6,3	6,7	5,8
	Partinico	<5	5,0	902,0	2,8	4,7	7,40	103,4	59,1	167,9	5,7	8,8	7,9
	Petralia Sottana	<5	3,8	170,0	1,6	4,4	7,00	89,2	24,0	228,5	8,4	3,9	9,1
	Termini Imerese	<5	2,2	370,0	1,4	2,7	3,90	48,9	17,8	106,4	5,4	2,3	4,0
	Lampedusa e Linosa	0	0,0	0,0	0,0	0,0	0,00	0,0	0,0	0,0	0,0	0,0	0,0
ASP Ragusa	7	4,3	0,4	3284,5	2,3	4,1	6,20	90,2	69,0	115,9	6,2	9,7	2,7
distretto	Modica	<5	4,3	1205,0	2,3	4,2	6,30	90,0	56,4	136,2	3,5	12,1	3,8
	Ragusa	<5	5,8	1299,5	3,0	6,0	8,90	128,1	82,9	189,1	7,1	18,1	2,2
	Vittoria	<5	3,0	780,0	1,6	2,7	4,10	59,2	32,3	99,3	8,1	1,9	2,0
ASP Siracusa	7	3,4	0,3	3159,0	1,8	3,3	5,20	74,5	56,7	96,1	5,5	5,1	4,9
distretto	Augusta	<5	3,2	382,5	1,8	3,3	5,20	71,9	28,8	148,1	2,7	2,3	10,9
	Lentini	<5	4,4	337,5	1,5	2,4	4,90	92,3	44,2	169,8	6,4	5,0	2,9
	Noto	<5	4,2	1329,0	2,9	5,2	7,10	88,4	53,2	138,1	7,0	9,5	4,7
	Siracusa	<5	2,7	1110,0	1,3	2,5	4,10	61,9	39,3	93,0	5,2	2,9	4,1
ASP Trapani	10	4,6	0,5	4682,0	2,5	4,8	7,40	100,9	80,7	124,6	10,0	8,4	3,4
distretto	Alcamo	<5	4,4	837,5	2,8	5,4	7,70	94,1	50,0	160,9	13,5	6,2	2,9
	Castelvetrano	<5	4,5	487,5	1,8	3,6	6,40	103,8	53,6	181,3	4,5	9,4	4,9
	Marsala	<5	4,3	847,5	2,1	3,9	6,30	92,6	53,9	148,2	11,9	5,2	1,6
	Mazara del Vallo	<5	4,7	902,5	3,0	5,4	7,90	98,6	53,9	165,5	12,9	9,6	1,1
	Pantelleria	0	0,0	0,0	0,0	0,0	0,00	0,0	0,0	0,0	0,0	0,0	0,0
	Trapani	<5	5,1	1607,0	2,8	5,5	8,40	115,8	78,1	165,4	7,9	11,3	5,9
REGIONE SICILIA	112	4,7	0,4	52089,0	2,4	4,4	6,80				7,9	6,7	5,6

Malformazioni congenite - cond. morb. perinatali (ICD-IX 740-779)

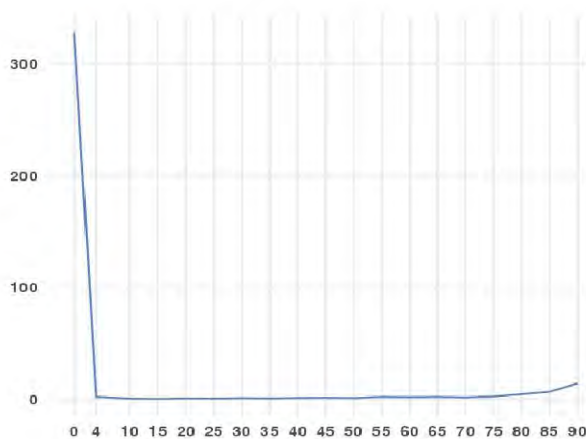
0-75
 75-90
 90-110
 110-125
 >125



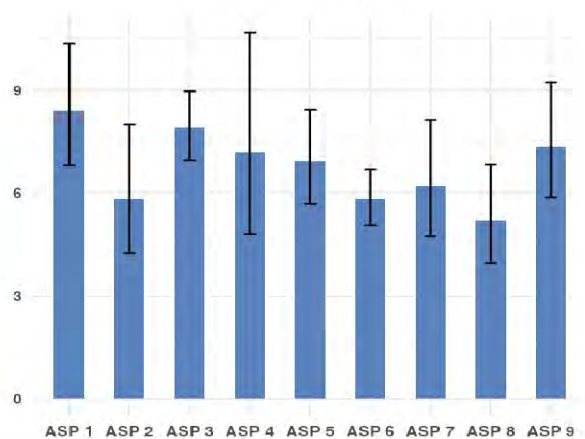
#

Distribuzione spaziale SMR per distretto di residenza (aa 2016-2024)#

Tasso per età per 100.000 ab.
(aa 2015-2023)



Tasso Standardizzato Diretto per 100.000 ab.
(aa 2016-2024)

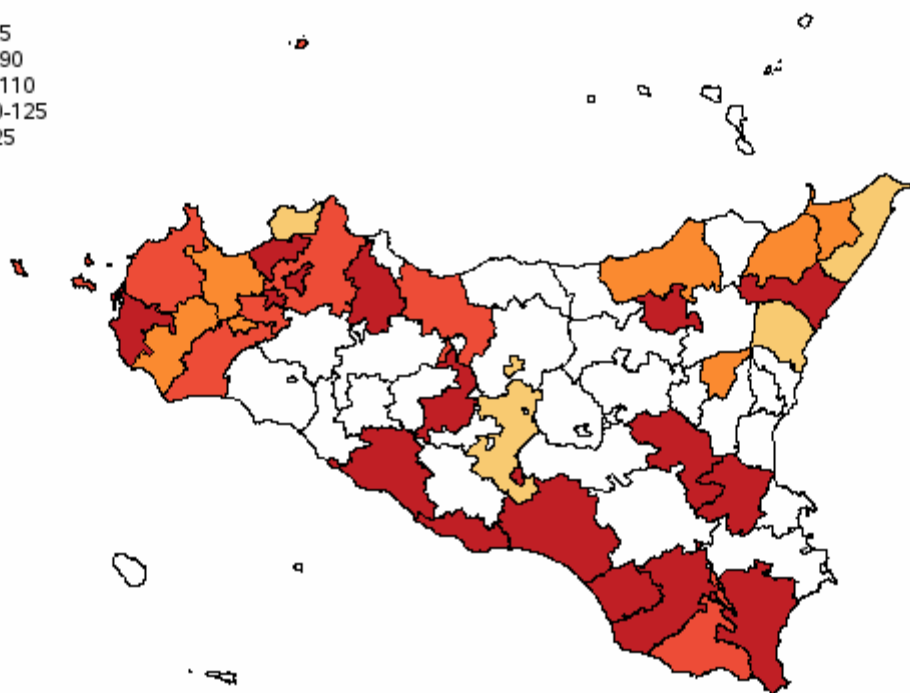
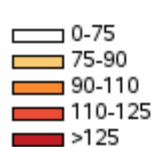


Malformazioni congenite - cond. morb. perinatali (ICD-IX 740-779)

Tabella 184 - Mortalità e andamento temporale dei tassi standardizzati diretti nelle Aziende Sanitarie territoriali e nei distretti della Sicilia (aa 2016-2024)

AZIENDA SANITARIA	Numero medio annuale	Tasso grezzo x100.000	Rischio 0-74 anni x100	Anni di vita persi a 75 anni	Tasso gr. anni di vita persi a 75 anni x1.000	Tasso st. anni di vita persi a 75 anni x1.000	Tasso Standardizzato x 100.000	SMR	Intervallo di confidenza al 95%		Tasso standardizzato x100.000 per periodo di calendario		
									Limite inferiore	Limite superiore	2016-2018	2019-2021	2022-2024
ASP Agrigento	9	4,3	0,4	3314,5	1,7	3,4	5,80	123,3	98,2	152,8	7,8	6,7	2,6
Agrigento	<5	4,8	0,4	1070,0	1,6	3,4	6,00	139,5	94,8	198,0	7,3	8,1	2,6
Bivona	<5	6,4	0,6	162,5	2,1	6,0	9,20	194,6	62,7	454,1	22,5	3,3	0,0
Canicatti	<5	4,5	0,5	957,0	2,5	5,1	7,50	126,3	73,5	202,3	12,5	7,3	1,9
Casteltermini	<5	2,0	0,1	47,5	0,5	0,6	1,50	61,3	6,9	221,2	0,0	4,0	0,6
Licata	<5	3,4	0,3	435,0	1,6	2,7	4,70	94,9	43,3	180,2	5,1	5,5	3,3
Ribera	<5	5,5	0,4	215,0	1,5	2,8	5,70	157,9	68,0	311,1	10,9	4,5	0,5
Sciacca	<5	3,4	0,3	427,5	1,3	2,6	4,50	97,6	48,6	174,6	2,3	6,6	4,6
ASP Caltanissetta	<5	2,9	0,3	1764,5	1,5	3,2	4,80	85,7	59,7	119,2	6,2	3,9	4,1
Caltanissetta	<5	2,6	0,3	572,5	1,4	3,2	4,70	78,1	38,9	139,7	6,7	5,4	1,2
Gela	<5	2,8	0,3	760,0	1,4	2,8	4,40	82,2	46,0	135,6	4,3	4,1	4,9
Mussomeli	<5	3,2	0,3	119,5	1,3	2,7	4,40	97,3	19,6	284,4	11,2	0,0	0,6
San Cataldo	<5	3,8	0,4	312,5	2,0	4,7	6,90	110,6	40,4	240,7	9,0	1,4	9,9
ASP Catania	26	4,6	0,4	10086,5	2,0	3,8	6,00	126,1	110,4	143,5	7,0	5,7	5,2
Acireale	<5	4,4	0,4	1349,5	2,1	4,2	6,50	126,7	84,2	183,1	5,5	6,7	7,5
Adrano	<5	5,9	0,4	860,0	2,8	4,7	7,30	149,6	88,6	236,4	5,8	6,8	9,5
Bronte	<5	4,7	0,3	260,0	1,5	3,0	5,10	130,2	56,1	256,6	8,9	0,7	5,3
Caltagirone	<5	3,4	0,2	460,0	1,3	2,7	4,20	95,8	49,5	167,4	8,0	4,3	0,0
Catania metropolitana	8	4,2	0,3	3165,0	1,9	3,4	5,40	112,0	87,6	141,0	7,9	3,4	4,6
Giarre	<5	7,9	0,6	1079,5	2,8	5,5	9,50	224,0	152,2	318,0	12,1	12,6	3,2
Gravina	<5	3,9	0,3	1320,0	1,5	3,0	4,90	109,5	75,4	153,8	5,4	7,2	2,1
Palagonia	<5	6,1	0,5	752,5	2,9	5,4	8,50	169,3	96,7	275,0	5,7	10,5	9,4
Paternò	<5	3,9	0,4	840,0	2,3	4,0	6,00	104,5	57,1	175,4	4,9	3,0	10,6
ASP Enna	<5	2,4	0,4	1342,5	1,8	4,3	5,70	69,7	41,3	110,2	5,0	5,0	7,3
Agira	<5	0,6	0,1	75,0	0,5	1,0	1,40	17,7	0,2	98,4	0,0	0,0	4,3
Enna	<5	2,8	0,4	525,0	2,1	5,4	7,20	84,2	33,7	173,5	8,3	9,4	3,4
Nicosia	<5	2,1	0,4	225,0	1,6	4,2	5,60	63,3	12,7	185,0	5,2	11,6	0,0
Piazza Armerina	<5	3,4	0,5	517,5	2,5	5,8	7,80	98,5	39,5	203,0	5,3	0,0	19,1
ASP Messina	10	3,3	0,4	4777,5	1,7	3,9	5,70	96,6	78,1	118,2	7,7	6,2	2,8
Barcellona Pozzo di Gotto	<5	2,2	0,3	525,0	1,7	3,6	4,80	61,8	24,8	127,4	7,7	6,3	0,0
Lipari	0	0,0	0,0	0,0	0,0	0,0	0,00	0,0	0,0	0,0	0,0	0,0	0,0
Messina metropolitana	5	3,8	0,4	2392,5	1,9	4,7	6,70	113,8	83,9	150,8	9,6	7,1	2,8
Milazzo	<5	3,5	0,4	652,5	1,9	4,2	6,40	103,8	53,6	181,3	10,6	5,2	2,9
Mistretta	0	0,0	0,0	0,0	0,0	0,0	0,00	0,0	0,0	0,0	0,0	0,0	0,0
Patti	<5	4,1	0,3	270,0	1,2	2,9	4,80	122,3	55,8	232,1	5,4	3,5	5,7
S. Agata Militello	<5	3,0	0,4	620,0	1,9	4,4	6,20	88,7	42,5	163,1	6,6	6,6	5,0
Taormina	<5	3,1	0,3	317,5	1,2	2,6	4,20	90,6	39,0	178,6	1,8	7,4	3,7
ASP Palermo	19	2,9	0,3	8892,0	1,5	2,9	4,50	80,0	68,3	93,1	5,3	3,7	4,5
Bagheria	<5	3,3	0,3	867,5	1,9	3,4	5,00	89,9	50,3	148,2	5,8	2,9	6,2
Carini	<5	2,8	0,3	607,0	1,5	2,5	3,90	72,8	36,3	130,2	4,5	3,9	3,2
Cefalù	<5	2,5	0,3	212,5	1,0	2,3	3,90	73,1	23,6	170,6	2,7	1,0	8,3
Corleone	<5	0,9	0,0	0,0	0,0	0,0	0,30	26,4	0,3	146,6	0,9	0,0	0,0
Lercara Friddi	<5	1,5	0,2	87,5	0,7	1,7	2,70	46,2	5,2	166,8	0,0	1,8	7,2
Misilmeri	<5	4,8	0,4	500,0	2,0	3,3	5,90	124,2	64,1	217,0	6,8	7,8	3,4
Palermo metropolitana	12	3,2	0,3	6222,5	1,8	3,4	5,10	86,8	71,3	104,7	5,9	4,3	5,0
Partinico	<5	2,1	0,2	212,5	0,6	1,0	2,30	57,0	22,8	117,5	3,1	0,9	2,9
Petràlia Sottana	<5	1,8	0,2	75,0	0,7	2,2	3,10	53,4	6,0	192,9	8,6	0,0	0,0
Termini Imerese	<5	1,1	0,1	107,5	0,4	0,7	1,30	30,9	6,2	90,3	2,7	0,0	1,3
Lampedusa e Linosa	0	0,0	0,0	0,0	0,0	0,0	0,00	0,0	0,0	0,0	0,0	0,0	0,0
ASP Ragusa	6	3,6	0,3	2225,0	1,5	2,9	4,60	98,0	73,2	128,5	5,0	6,0	2,8
Modica	<5	4,1	0,3	835,0	1,6	3,0	4,90	113,0	70,8	171,1	5,5	6,6	2,5
Ragusa	<5	4,0	0,4	787,5	1,8	3,8	5,70	113,9	67,5	180,1	4,5	7,9	5,0
Vittoria	<5	2,6	0,2	602,5	1,3	2,3	3,40	67,3	34,7	117,6	4,8	4,0	1,2
ASP Siracusa	5	2,5	0,3	2480,0	1,4	2,8	4,30	72,6	53,0	97,2	3,5	7,0	2,4
Augusta	<5	3,7	0,4	362,5	1,7	3,1	5,40	107,6	46,3	212,0	7,7	7,0	1,1
Lentini	<5	0,8	0,1	150,0	0,6	1,4	1,90	24,1	2,7	87,2	0,0	5,9	0,0
Noto	<5	2,0	0,2	610,0	1,3	2,5	3,50	54,1	24,7	102,6	2,5	3,7	4,5
Siracusa	<5	3,0	0,3	1357,5	1,6	3,3	5,10	87,8	57,4	128,7	4,0	9,2	2,0
ASP Trapani	9	4,2	0,4	3837,5	2,0	4,0	6,40	119,2	94,6	148,1	9,3	4,7	5,0
Alcamo	<5	4,3	0,5	700,0	2,3	4,8	7,20	120,2	63,9	205,5	14,5	2,2	4,4
Castelvetrano	<5	5,1	0,6	697,5	2,5	5,2	8,30	148,8	81,3	249,6	14,8	6,5	3,3
Marsala	<5	3,7	0,3	555,0	1,4	2,6	4,70	104,1	58,2	171,6	3,3	4,6	6,6
Mazara del Vallo	<5	5,6	0,5	737,5	2,4	4,7	7,70	155,0	90,2	248,2	8,1	9,3	5,5
Pantelleria	<5	5,9	0,7	132,5	3,9	7,1	10,40	163,1	18,3	588,9	12,6	0,0	20,5
Trapani	<5	3,3	0,4	1015,0	1,6	3,4	5,50	94,6	57,8	146,1	9,3	2,9	4,0
REGIONE SICILIA	90	3,6	0,3	38720,0	1,7	3,4	5,30				6,4	5,2	4,1

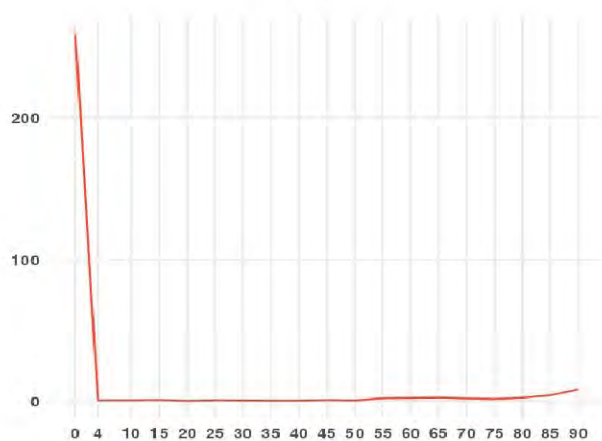
Malformazioni congenite - cond. morb. perinatali (ICD-IX 740-779)



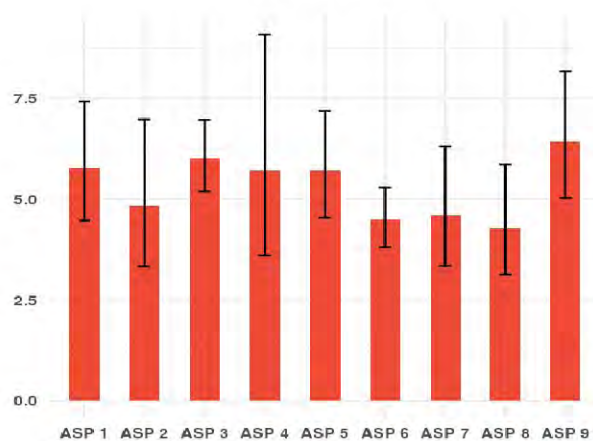
#

Distribuzione spaziale SMR per distretto di residenza (aa 2016-2024)#

Tasso per età per 100.000 ab.
(aa 2015-2023)



Tasso Standardizzato Diretto per 100.000 ab.
(aa 2016-2024)

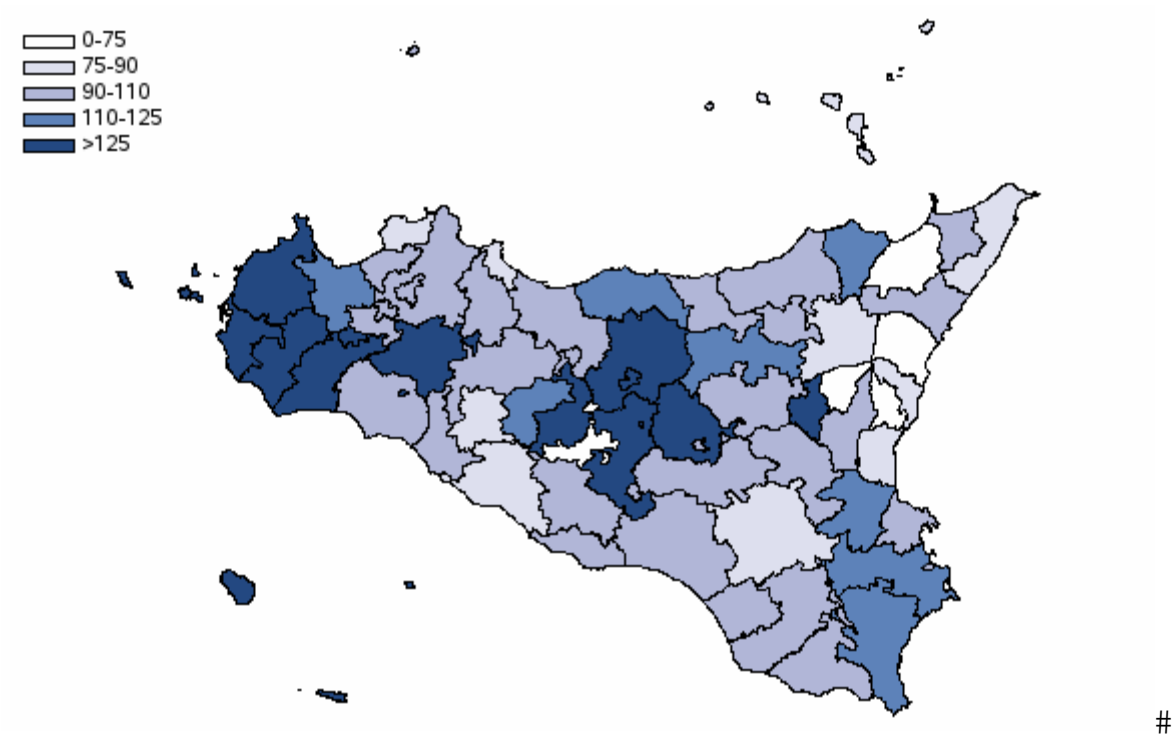


Sintomi - segni e stati morbosi mal definiti (ICD-IX 788-799)

Tabella 187 - Mortalità e andamento temporale dei tassi standardizzati diretti nelle Aziende Sanitarie territoriali e nei distretti della Sicilia (aa 2016-2024)

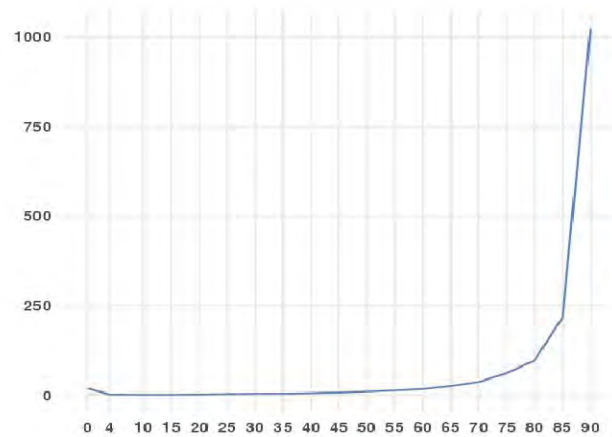
AZIENDA SANITARIA	Numero medio annuale	Tasso grezzo x100.000	Rischio 0-74 anni x100	Anni di vita persi a 75 anni	Tasso gr. anni di vita persi a 75 anni x1.000	Tasso st. anni di vita persi a 75 anni x1.000	Tasso Standardizzato x 100.000	SMR	Intervallo di confidenza al 95%		Tasso standardizzato x100.000 per periodo di calendario		
									Limite inferiore	Limite superiore	2016-2018	2019-2021	2022-2024
ASP Agrigento	97	47,7	1,0	3257,5	1,8	1,8	23,50	98,7	92,3	105,5	13,7	23,1	33,4
Agrigento	23	33,3	1,0	1182,5	1,9	1,8	19,10	76,7	66,6	87,9	9,1	13,7	33,7
Bivona	5	63,7	1,0	165,0	2,3	1,9	23,60	95,1	69,6	126,9	31,3	4,3	33,6
Canicatti	23	60,0	1,5	922,5	2,6	3,0	31,60	128,0	111,3	146,5	14,0	52,7	28,2
Casteltermini	<5	37,8	0,3	22,5	0,2	0,2	14,70	70,6	49,4	97,8	5,7	11,1	27,2
Licata	25	90,3	1,1	442,5	1,8	1,6	43,00	201,1	175,9	229,0	33,6	45,2	49,6
Ribera	5	31,7	0,6	185,0	1,4	1,1	15,20	58,6	42,4	78,9	6,3	8,0	31,6
Sciacca	12	34,0	0,6	337,5	1,1	1,0	15,10	62,8	51,3	76,1	6,7	9,0	28,9
ASP Caltanissetta	60	48,3	1,1	2355,0	2,1	2,1	25,80	109,3	100,3	118,9	12,4	19,2	44,9
Caltanissetta	18	40,9	1,2	935,0	2,4	2,4	22,80	89,0	75,6	104,0	7,7	15,9	44,0
Gela	29	51,2	1,2	1025,0	2,0	1,9	29,80	130,9	115,5	147,9	13,0	24,7	50,1
Mussomeli	6	62,2	1,2	200,0	2,3	3,1	26,40	105,7	79,4	137,9	24,7	15,7	38,3
San Cataldo	8	49,4	0,5	195,0	1,3	1,3	22,10	102,3	80,2	128,7	16,1	12,6	36,9
ASP Catania	180	34,1	0,8	6546,5	1,4	1,4	19,50	84,2	80,1	88,4	25,6	19,6	14,0
Acireale	13	19,4	0,3	402,5	0,7	0,7	11,50	50,7	41,9	60,8	17,5	9,7	8,2
Adrano	5	16,8	0,5	375,0	1,3	1,5	11,00	43,9	32,4	58,2	20,0	6,9	6,9
Bronte	18	101,6	0,9	260,0	1,6	1,6	41,60	203,3	173,1	237,2	45,6	32,2	47,4
Caltagirone	15	40,1	0,6	335,0	1,0	1,1	18,40	82,7	69,4	97,8	29,4	16,0	9,7
Catania metropolitana	57	32,4	0,9	2717,5	1,7	1,7	19,20	79,6	72,9	86,8	19,7	24,3	14,0
Giarre	15	35,9	0,7	499,5	1,3	1,4	18,40	79,4	66,5	94,1	26,6	21,5	8,8
Gravina	18	19,9	0,4	480,0	0,6	0,5	11,80	53,0	45,1	61,9	20,8	8,7	7,1
Palagonia	29	101,5	3,0	1107,0	4,3	4,2	59,10	253,3	223,5	286,0	77,5	53,0	47,5
Paternò	10	25,7	0,8	370,0	1,1	1,2	16,80	72,9	58,5	89,7	21,6	15,7	13,9
ASP Enna	29	37,0	0,8	1170,0	1,6	1,5	18,10	72,6	64,1	81,9	17,6	18,3	18,1
Agira	8	45,7	1,2	290,0	1,8	1,7	25,00	103,9	81,3	130,8	17,4	30,2	26,7
Enna	11	43,7	0,8	417,5	1,8	1,8	20,50	84,8	68,9	103,2	23,3	19,3	19,4
Nicosia	<5	25,0	0,9	242,5	1,8	1,6	13,00	41,4	28,7	57,8	8,7	17,1	13,9
Piazza Armerina	7	30,4	0,6	220,0	1,1	1,1	15,00	61,8	47,1	79,8	18,8	10,9	14,8
ASP Messina	171	57,8	1,2	6614,5	2,5	2,6	28,40	118,8	112,9	124,9	22,2	24,8	37,9
Barcellona Pozzo di Gotto	13	39,3	1,1	855,0	2,8	3,3	22,30	82,6	68,4	98,9	16,2	15,1	35,6
Lipari	<5	53,1	0,9	202,5	2,9	2,8	30,80	131,5	92,6	181,3	25,4	15,3	48,2
Messina metropolitana	96	75,3	1,4	3215,0	2,8	2,9	37,50	161,9	151,3	173,1	30,4	35,4	46,2
Milazzo	8	22,9	0,5	385,0	1,2	1,1	11,70	47,4	37,2	59,5	11,2	10,6	13,0
Mistretta	<5	48,5	1,1	145,0	2,1	2,0	20,70	80,6	55,5	113,2	12,9	18,9	30,5
Patti	12	52,8	1,1	492,5	2,4	2,4	24,40	97,9	80,3	118,4	13,9	20,2	39,7
S. Agata Militello	19	57,6	1,1	732,5	2,4	2,5	26,80	111,3	95,5	129,1	19,2	16,7	43,6
Taormina	14	52,7	1,3	587,0	2,4	2,5	25,40	102,2	85,3	121,4	20,0	27,3	28,8
ASP Palermo	287	47,9	0,9	10399,0	1,9	2,0	26,00	113,3	108,9	117,7	26,1	29,0	23,3
Bagheria	16	32,7	1,0	810,0	1,9	1,9	21,30	88,8	74,8	104,7	21,8	20,8	21,1
Canini	11	26,8	0,7	397,5	1,0	1,1	17,50	76,6	62,5	92,9	21,1	24,1	8,4
Cefalù	10	44,7	0,6	242,5	1,2	1,3	17,40	76,9	61,6	94,8	22,5	16,4	13,2
Corleone	<5	22,0	0,5	175,0	1,7	1,8	10,30	34,6	22,0	52,0	1,9	9,0	21,0
Lercara Friddi	13	97,0	0,6	122,5	1,0	1,1	28,00	145,9	120,5	175,2	20,5	35,2	28,7
Misilmeri	8	30,1	0,4	237,5	1,0	0,9	13,90	62,9	49,4	78,9	15,0	11,9	15,0
Palermo metropolitana	208	58,8	1,0	6807,0	2,1	2,2	34,50	152,2	145,4	159,2	35,6	39,6	29,2
Partinico	7	19,3	0,9	750,0	2,3	2,5	13,20	42,7	32,7	54,7	16,9	7,6	14,8
Petralia Sottana	<5	24,8	0,4	107,5	1,0	1,0	7,80	30,6	20,0	44,8	7,3	6,7	9,3
Termini Imerese	8	27,2	0,8	674,5	2,5	2,8	15,70	52,0	40,8	65,4	9,2	18,8	19,5
Lampedusa e Linosa	<5	23,0	0,4	75,0	2,5	4,7	17,80	68,6	27,5	141,4	9,2	31,5	14,0
ASP Ragusa	95	60,0	1,6	3734,5	2,6	2,7	33,90	141,1	131,8	150,9	33,1	27,5	40,8
Modica	29	51,4	1,5	1170,0	2,3	2,3	28,90	119,0	105,1	134,2	28,9	22,2	35,9
Ragusa	38	79,3	1,8	1229,5	2,8	3,0	39,80	166,6	149,4	185,2	38,6	30,4	49,1
Vittoria	27	51,6	1,6	1335,0	2,8	2,9	33,40	139,1	122,2	157,7	32,6	30,3	37,1
ASP Siracusa	101	52,2	1,2	4014,5	2,3	2,3	29,10	123,0	115,1	131,2	23,7	28,9	34,1
Augusta	13	52,7	0,9	340,0	1,6	1,4	27,50	122,3	101,0	146,8	23,3	28,5	30,4
Lentini	9	35,5	1,1	495,0	2,2	2,4	19,30	72,6	57,6	90,2	19,0	21,6	17,2
Noto	34	66,6	1,2	1035,0	2,3	2,1	39,50	173,9	154,8	194,6	35,0	37,1	45,7
Siracusa	45	48,8	1,3	2144,5	2,6	2,8	27,90	114,1	103,3	125,7	19,8	27,8	35,0
ASP Trapani	33	16,0	0,5	1714,0	0,9	0,9	8,70	33,5	29,8	37,5	8,4	8,6	9,3
Alcamo	5	15,6	0,4	217,0	0,7	0,9	7,70	30,3	22,2	40,4	7,4	9,2	6,8
Castelvetrano	<5	14,0	0,4	227,5	0,9	0,8	7,40	27,7	19,5	38,1	3,5	3,8	15,0
Marsala	5	12,3	0,5	379,5	1,0	1,0	7,40	25,1	18,5	33,1	5,3	7,6	9,0
Mazara del Vallo	6	19,2	0,7	375,0	1,3	1,2	11,10	42,5	32,2	55,0	11,7	14,6	7,3
Pantelleria	<5	6,0	0,0	0,0	0,0	0,0	3,20	14,2	1,6	51,4	5,2	4,8	0,0
Trapani	12	18,7	0,4	515,0	0,9	0,9	9,90	41,1	33,7	49,5	12,4	8,4	9,6
REGIONE SICILIA	1054	44,1	0,9	39805,5	1,9	1,9	23,50				21,7	23,0	25,7

Sintomi - segni e stati morbosi mal definiti (ICD-IX 788-799)

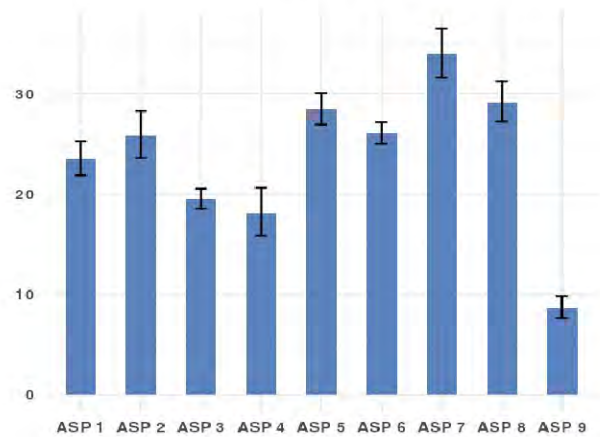


Distribuzione spaziale SMR per distretto di residenza (aa 2016-2024)#

Tasso per età per 100.000 ab.
(aa 2015-2023)



Tasso Standardizzato Diretto per 100.000 ab.
(aa 2016-2024)

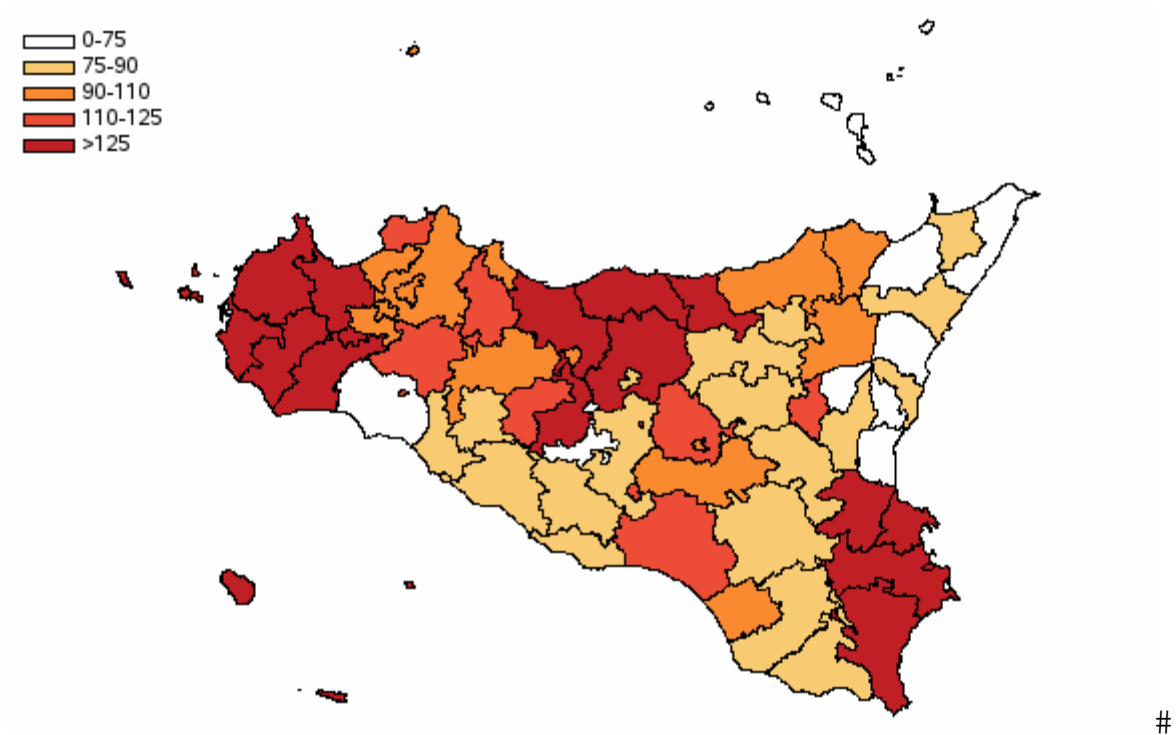


Sintomi - segni e stati morbosi mal definiti (ICD-IX 788-799)

Tabella 188 - Mortalità e andamento temporale dei tassi standardizzati diretti nelle Aziende Sanitarie territoriali e nei distretti della Sicilia (aa 2016-2024)

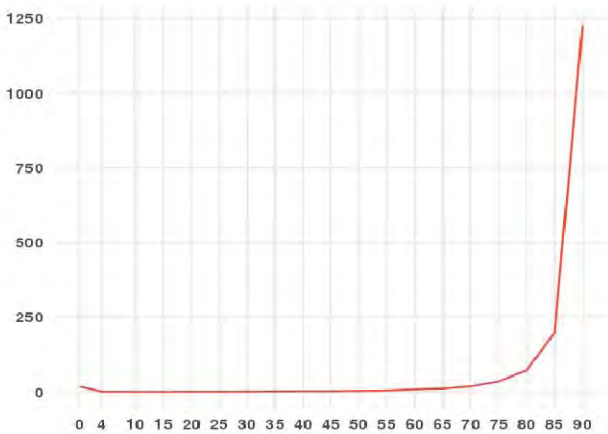
AZIENDA SANITARIA	Numero medio annuale	Tasso grezzo x100.000	Rischio 0-74 anni x100	Anni di vita persi a 75 anni	Tasso gr. anni di vita persi a 75 anni x1.000	Tasso st. anni di vita persi a 75 anni x1.000	Tasso Standardizzato x 100.000	SMR	Intervallo di confidenza al 95%		Tasso standardizzato x100.000 per periodo di calendario		
									Limite inferiore	Limite superiore	2016-2018	2019-2021	2022-2024
ASP Agrigento	130	60,3	0,4	1422,5	0,7	0,8	17,80	85,8	80,9	90,9	9,0	17,4	26,9
distretto													
Agrigento	30	41,6	0,5	505,0	0,8	0,7	14,30	64,5	57,0	72,7	5,7	11,1	25,4
Bivona	7	85,4	0,1	12,5	0,2	0,1	14,60	82,9	64,2	105,2	18,7	7,2	18,4
Canicatti	27	65,7	0,5	307,5	0,8	0,9	19,30	92,6	81,4	104,9	7,8	30,0	20,2
Casteltermini	5	46,9	0,5	137,5	1,4	2,5	16,00	62,7	45,9	83,7	3,5	19,8	24,7
Licata	40	134,5	0,6	197,5	0,7	0,7	41,30	218,1	196,1	241,8	25,9	40,3	56,8
Ribera	<5	25,5	0,2	110,0	0,8	0,9	8,30	34,2	24,1	47,1	5,0	4,7	15,4
Sciacca	16	43,9	0,3	152,5	0,5	0,5	11,90	57,1	48,1	67,3	4,8	7,0	24,1
ASP Caltanissetta	81	61,1	0,6	1337,0	1,1	1,4	20,50	95,5	88,7	102,6	9,4	15,9	35,9
distretto													
Caltanissetta	24	51,4	0,7	597,0	1,4	2,1	17,60	72,1	62,8	82,4	7,1	12,6	32,8
Gela	40	68,2	0,6	667,5	1,3	1,4	27,80	136,5	122,8	151,4	12,4	23,2	46,7
Mussomeli	7	71,2	0,2	37,5	0,4	0,3	15,80	80,8	62,6	102,7	7,4	12,4	28,2
San Cataldo	10	57,4	0,3	35,0	0,2	0,1	14,40	73,7	59,4	90,5	10,1	9,9	22,9
ASP Catania	269	48,2	0,5	4619,0	0,9	1,0	17,00	80,8	77,6	84,1	21,9	17,3	12,1
distretto													
Acireale	23	32,9	0,4	485,0	0,8	0,8	13,00	62,0	53,8	71,0	16,7	13,6	9,2
Adrano	10	28,6	0,3	142,5	0,5	0,5	10,60	51,5	41,3	63,6	16,4	11,8	4,1
Bronte	22	114,8	0,5	105,0	0,6	0,5	28,70	153,5	132,8	176,6	40,7	23,4	22,3
Caltagirone	26	66,4	0,5	407,5	1,1	1,6	19,20	89,9	78,8	102,1	32,9	19,0	5,6
Catania metropolitana	90	47,7	0,4	1305,0	0,8	0,9	15,10	71,9	67,0	77,0	16,5	15,6	13,4
Giarre	25	58,1	0,7	455,0	1,2	1,3	19,90	92,3	80,7	105,1	21,5	28,9	9,3
Gravina	26	27,8	0,4	644,5	0,8	0,8	12,10	56,8	49,8	64,5	18,7	10,7	7,8
Palagonia	37	126,2	1,7	879,5	3,4	3,5	50,90	233,8	209,2	260,4	65,4	42,7	45,7
Paternò	10	25,1	0,3	195,0	0,5	0,6	10,90	53,2	42,8	65,4	13,9	11,9	7,2
ASP Enna	37	43,3	0,3	327,0	0,4	0,5	12,10	58,9	52,7	65,6	13,4	10,9	12,0
distretto													
Agira	9	52,2	0,4	92,5	0,6	0,4	16,50	80,8	64,5	99,9	15,4	17,5	16,9
Enna	16	56,8	0,3	67,5	0,3	0,2	14,50	76,1	64,0	89,8	16,9	13,8	12,9
Nicosia	<5	22,9	0,2	92,0	0,6	1,4	7,00	28,3	19,5	39,8	4,2	4,7	12,6
Piazza Armerina	8	34,6	0,4	75,0	0,4	0,3	10,00	46,6	36,5	58,7	14,8	7,5	7,7
ASP Messina	276	86,9	0,6	3181,5	1,1	1,3	23,60	115,1	110,6	119,7	16,9	20,4	33,4
distretto													
Barcellona Pozzo di Gotto	15	43,5	0,7	434,5	1,4	1,8	15,20	59,4	49,9	70,2	10,5	11,5	24,1
Lipari	<5	52,6	0,9	72,5	1,1	0,9	21,90	100,6	70,1	139,9	11,1	18,3	35,4
Messina metropolitana	178	128,5	0,8	1832,5	1,5	1,6	34,50	172,9	164,5	181,6	25,6	32,1	45,7
Milazzo	9	24,8	0,2	130,0	0,4	0,4	7,20	34,6	27,6	42,7	5,5	7,3	8,7
Mistretta	5	63,9	0,1	7,5	0,1	0,1	12,70	70,2	51,6	93,3	5,6	10,0	22,8
Patti	13	55,3	0,5	272,0	1,3	1,6	15,60	66,0	54,7	78,9	11,7	12,2	23,3
S. Agata Militello	31	83,2	0,5	290,0	0,9	0,9	20,90	103,1	91,2	116,0	10,9	13,0	38,2
Taormina	20	68,4	0,3	142,5	0,5	0,5	17,40	88,8	76,3	102,8	15,4	13,4	23,2
ASP Palermo	561	87,9	0,5	6052,0	1,1	1,2	27,20	140,0	136,2	143,9	29,8	30,2	21,9
distretto													
Bagheria	22	43,2	0,6	550,0	1,2	1,3	18,30	86,0	74,3	99,0	13,9	21,6	19,2
Canini	16	36,0	0,6	577,5	1,5	1,7	17,90	79,3	66,7	93,5	26,2	20,0	8,9
Cefalù	18	77,9	0,5	210,0	1,0	1,6	18,80	92,7	78,8	108,3	19,3	22,1	15,0
Corleone	6	50,2	0,5	105,0	1,0	1,1	11,60	50,7	38,2	66,0	6,0	11,6	17,5
Lercara Friddi	18	125,6	0,5	70,0	0,5	0,4	25,20	133,0	113,4	155,1	23,1	28,0	24,7
Misilmeri	9	31,7	0,5	332,5	1,3	1,8	12,00	48,7	38,6	60,7	13,1	10,5	12,2
Palermo metropolitana	450	117,3	0,5	3509,5	1,0	1,2	36,30	193,4	187,5	199,4	41,0	40,3	28,1
Partinico	8	22,3	0,4	370,0	1,1	1,4	9,60	37,3	29,3	46,8	9,8	12,3	6,6
Petralia Sottana	<5	35,0	0,2	12,5	0,1	0,1	5,80	29,7	21,2	40,4	4,2	9,5	3,6
Termini Imerese	9	28,9	0,4	280,0	1,0	1,2	9,90	40,9	32,4	50,9	10,9	8,4	10,5
Lampedusa e Linosa	<5	39,5	0,5	35,0	1,3	1,0	19,70	90,5	45,1	162,0	4,9	4,4	45,8
ASP Ragusa	114	71,4	0,9	2092,0	1,5	1,4	25,50	114,2	107,3	121,4	26,8	21,2	28,5
distretto													
Modica	35	59,8	0,8	645,0	1,2	1,1	21,40	95,7	85,5	106,9	21,2	18,2	24,7
Ragusa	49	98,9	1,3	945,0	2,1	2,2	32,10	136,1	123,7	149,4	34,4	25,2	36,9
Vittoria	30	58,2	0,7	502,0	1,1	1,1	23,30	110,2	97,4	124,1	25,5	20,5	23,8
ASP Siracusa	134	67,5	0,5	1450,0	0,8	0,8	22,30	112,8	106,5	119,3	19,5	22,9	24,4
distretto													
Augusta	15	61,6	0,4	152,5	0,7	0,7	21,50	110,3	92,5	130,6	18,3	26,4	19,8
Lentini	10	38,2	0,4	117,5	0,5	0,4	12,20	60,0	48,4	73,6	11,5	13,2	11,4
Noto	42	82,3	0,6	452,5	1,0	0,9	29,00	148,6	134,0	164,4	30,2	27,7	29,3
Siracusa	67	69,2	0,6	727,5	0,8	0,8	22,30	111,4	102,7	120,7	16,9	22,5	26,8
ASP Trapani	44	20,6	0,2	774,5	0,4	0,6	6,30	28,6	25,8	31,5	7,1	6,0	5,8
distretto													
Alcamo	11	31,8	0,2	170,0	0,6	0,9	8,70	42,0	34,0	51,2	10,5	7,0	8,5
Castelvetrano	<5	12,7	0,2	125,0	0,5	0,4	4,40	16,1	11,2	22,4	3,7	4,9	4,6
Marsala	<5	9,8	0,2	85,0	0,2	0,2	3,50	14,4	10,3	19,6	3,0	3,2	4,1
Mazara del Vallo	5	14,8	0,2	112,5	0,4	0,6	5,20	22,2	16,2	29,7	6,7	2,8	6,2
Pantelleria	<5	8,8	0,2	27,5	0,8	0,7	4,10	12,7	2,5	37,0	2,0	2,1	8,2
Trapani	20	29,3	0,2	254,5	0,4	0,7	8,30	40,2	34,6	46,5	9,9	9,5	5,7
REGIONE SICILIA	1647	65,3	0,5	21255,5	0,9	1,1	20,40				19,6	20,2	21,4

Sintomi - segni e stati morbosi mal definiti (ICD-IX 788-799)

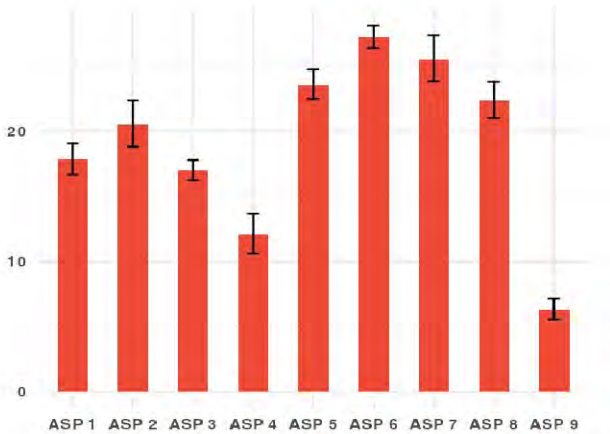


Distribuzione spaziale SMR per distretto di residenza (aa 2016-2024)#

Tasso per età per 100.000 ab.
(aa 2015-2023)



Tasso Standardizzato Diretto per 100.000 ab.
(aa 2016-2024)

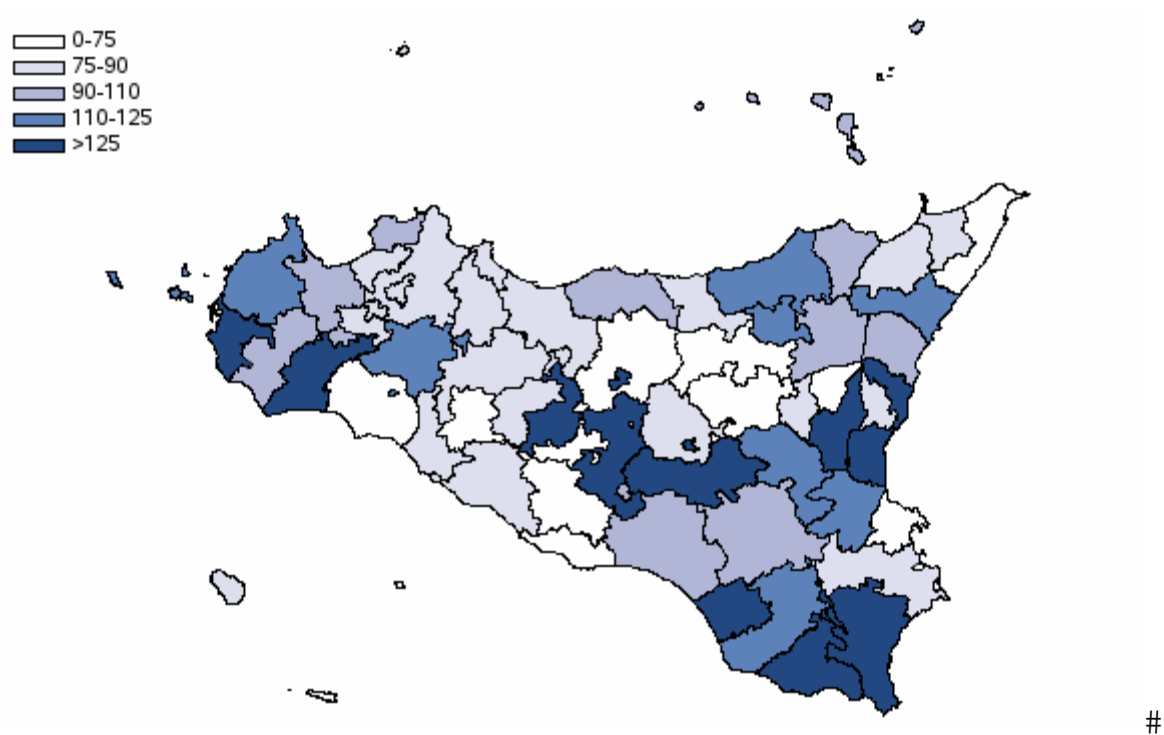


Cause esterne dei traumatismi ed avvelenamenti (ICD-IX E800-E999) - Uomini

Tabella 189 - Mortalità e andamento temporale dei tassi standardizzati diretti nelle Aziende Sanitarie territoriali e nei distretti della Sicilia (aa 2016-2024)

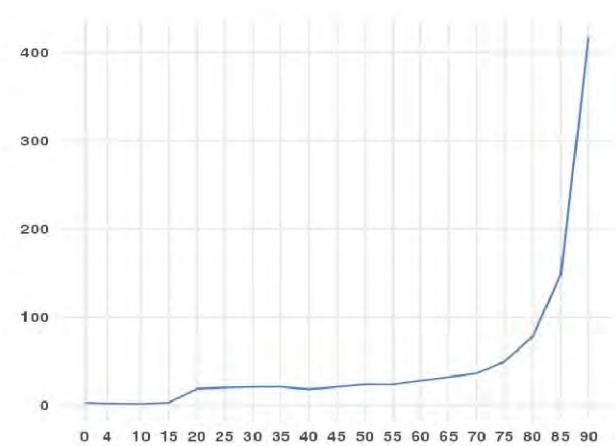
AZIENDA SANITARIA	Numero medio annuale	Tasso grezzo x100.000	Rischio 0-74 anni x100	Anni di vita persi a 75 anni	Tasso gr. anni di vita persi a 75 anni x1.000	Tasso st. anni di vita persi a 75 anni x1.000	Tasso Standardizzato x 100.000	SMR	Intervalli di confidenza al 95%		Tasso standardizzato x100.000 per periodo di calendario			
									Limite inferiore	Limite superiore	2016-2018	2019-2021	2022-2024	
ASP Agrigento	73	35,8	1,7	10639,0	5,8	6,1	25,70	93,7	86,7	101,2	27,4	25,2	24,3	
distretto	Agrigento	22	31,2	1,6	3327,5	5,4	5,6	23,20	86,4	74,7	99,5	24,9	21,6	22,8
	Bivona	<5	41,5	1,8	374,5	5,2	7,0	25,40	88,6	59,8	126,5	29,2	30,8	15,4
	Canicatti	15	38,4	2,1	2437,5	6,9	7,3	29,10	102,9	86,3	121,8	33,8	32,3	20,7
	Casteltermini	5	46,1	1,8	592,5	6,2	6,4	30,00	113,9	82,8	152,9	35,7	28,3	25,8
	Licata	10	35,3	1,8	1445,0	5,7	6,0	26,70	96,5	77,5	118,8	24,6	26,0	30,3
	Ribera	6	37,6	2,2	1042,5	7,7	8,2	30,00	91,8	68,3	120,7	26,0	23,5	40,3
	Sciacca	13	37,3	1,5	1419,5	4,6	5,1	23,30	91,3	75,3	109,7	26,1	22,8	20,6
ASP Caltanissetta	50	40,0	1,8	6685,0	5,9	6,1	28,40	110,0	100,1	120,7	32,0	24,3	29,0	
distretto	Caltanissetta	22	50,7	2,3	2635,0	6,8	6,9	35,00	136,5	118,0	157,0	34,0	25,9	45,0
	Gela	18	32,4	1,5	3072,5	6,1	6,2	25,20	95,0	81,1	110,8	30,9	22,6	22,5
	Mussomeli	5	56,5	1,7	315,0	3,6	3,6	28,10	131,3	97,2	173,6	44,1	24,4	17,1
	San Cataldo	5	28,4	1,4	662,5	4,5	4,8	20,60	74,4	53,6	100,6	22,7	23,4	16,0
ASP Catania	142	26,9	1,3	21664,0	4,6	4,8	20,60	78,1	73,8	82,5	14,9	20,9	25,8	
distretto	Acireale	18	26,8	1,2	2687,0	4,4	4,9	20,40	79,6	67,8	92,8	11,9	22,5	27,0
	Adrano	7	23,1	1,4	1452,5	5,1	5,3	19,80	69,9	54,1	89,0	13,8	25,2	19,9
	Bronte	5	29,6	1,2	737,5	4,7	4,8	20,30	77,0	56,5	102,4	8,7	29,1	23,1
	Caltagirone	12	32,8	1,7	1917,5	5,6	5,8	24,20	85,7	70,6	103,1	16,5	28,1	28,0
	Catania metropolitana	47	27,0	1,3	7235,0	4,6	4,8	20,60	78,1	70,9	85,9	16,6	19,7	25,3
	Giarre	11	26,2	1,1	1382,5	3,7	3,9	18,40	70,8	57,4	86,4	11,6	14,0	30,0
	Gravina	19	20,9	1,0	2502,5	3,1	3,1	15,90	62,8	53,7	73,1	11,4	14,3	21,3
	Palagonia	9	31,1	1,7	1515,0	5,9	6,1	24,80	90,6	71,8	112,7	11,1	28,9	35,1
	Paternò	13	34,9	1,7	2234,5	6,4	6,9	28,50	109,3	90,7	130,6	28,1	26,3	30,3
ASP Enna	37	46,6	2,0	4821,5	6,8	7,3	31,90	118,1	105,8	131,5	32,1	30,9	32,6	
distretto	Agira	6	33,7	1,5	797,5	5,1	5,7	24,40	92,5	69,3	121,0	26,3	18,3	29,1
	Enna	14	54,7	2,3	1802,5	8,0	8,5	36,90	137,2	114,1	163,6	34,8	36,7	38,8
	Nicosia	8	54,4	2,4	982,5	7,2	7,6	35,00	124,9	98,1	156,8	34,4	36,9	34,8
	Piazza Armerina	9	42,3	2,0	1239,0	6,4	7,2	29,80	109,4	87,0	135,8	32,8	28,7	27,2
ASP Messina	103	34,8	1,4	11249,0	4,2	4,5	22,50	90,2	84,5	96,2	23,4	22,0	22,3	
distretto	Barcellona Pozzo di Gotto	9	27,6	1,3	1157,5	3,9	4,0	19,00	72,8	58,0	90,3	25,1	21,4	10,8
	Lipari	<5	28,7	1,6	370,0	5,3	6,2	22,90	81,5	49,8	125,9	9,4	37,9	21,1
	Messina metropolitana	39	30,8	1,3	4252,0	3,7	3,9	20,20	81,9	73,6	90,9	18,3	18,3	24,2
	Milazzo	13	35,9	1,4	1367,5	4,2	4,4	22,90	93,1	76,9	111,6	23,9	20,8	24,7
	Mistretta	<5	41,2	1,8	400,0	5,9	6,4	26,80	94,0	62,4	135,8	18,7	37,9	23,4
	Patti	10	45,4	1,8	804,5	4,0	4,2	26,20	111,0	89,5	136,1	35,8	28,2	14,3
	S. Agata Militello	14	41,8	1,3	1260,0	4,1	4,2	24,40	104,6	87,2	124,4	22,8	17,3	33,3
	Taormina	12	43,3	2,0	1637,5	6,7	7,5	30,10	108,6	88,9	131,3	38,8	33,8	18,1
ASP Palermo	214	35,7	1,5	25202,5	4,7	4,9	24,80	100,9	96,4	105,5	28,7	24,6	21,0	
distretto	Bagheria	14	29,0	1,4	1637,0	3,8	3,9	21,60	88,5	73,7	105,5	25,4	19,3	20,0
	Canini	12	28,3	1,4	1852,5	4,8	5,1	22,80	89,1	73,1	107,5	27,0	24,4	17,7
	Cefalù	12	53,4	2,1	1135,0	5,8	6,4	31,10	124,7	101,9	151,1	38,6	23,9	30,3
	Corleone	7	61,2	2,1	667,5	6,4	7,0	33,90	137,4	105,8	175,5	28,0	45,2	27,9
	Lercara Friddi	7	49,7	2,0	612,5	5,2	5,8	28,20	107,1	81,6	138,2	39,8	23,0	21,2
	Misilmeri	11	39,9	1,4	1067,5	4,3	4,5	25,00	105,9	86,0	129,1	27,0	24,9	23,4
	Palermo metropolitana	115	32,5	1,4	14476,0	4,5	4,8	23,80	96,2	90,4	102,2	27,6	22,9	20,5
	Partinico	14	39,7	1,5	1639,5	5,1	5,5	26,50	108,7	90,7	129,2	27,5	31,0	20,8
	Petralia Sottana	10	83,9	2,8	900,0	8,6	9,9	44,50	158,9	127,5	195,8	53,1	56,5	22,7
	Termini Imerese	11	36,9	1,4	1000,0	3,7	3,9	22,30	92,2	74,9	112,2	26,1	23,3	17,7
	Lampedusa e Linosa	<5	49,4	2,3	215,0	7,1	6,1	36,10	154,0	86,1	254,0	44,9	27,6	36,9
ASP Ragusa	54	34,4	1,7	9172,5	6,5	6,8	26,40	96,8	88,4	105,8	27,1	29,1	23,4	
distretto	Modica	18	32,3	1,7	3072,5	6,0	6,4	25,20	90,2	77,0	105,0	27,1	28,2	20,5
	Ragusa	17	35,6	1,6	2555,0	5,9	6,3	25,20	93,7	79,5	109,7	27,7	29,0	19,4
	Vittoria	19	35,4	1,9	3545,0	7,5	7,7	28,80	107,9	92,2	125,5	26,4	29,9	30,3
ASP Siracusa	81	41,9	1,6	9917,0	5,7	6,2	29,00	117,2	108,8	126,0	26,3	28,3	32,6	
distretto	Augusta	9	37,1	1,3	1070,0	4,9	5,4	25,20	102,3	81,3	127,2	21,4	30,5	23,3
	Lentini	12	47,8	1,7	1350,0	5,9	6,6	30,20	123,3	101,2	148,7	26,4	25,9	38,6
	Noto	21	41,3	1,9	3342,0	7,3	8,0	32,10	122,4	105,5	141,2	31,7	32,9	32,0
	Siracusa	39	41,9	1,5	4155,0	5,0	5,3	27,90	116,7	104,8	129,5	24,5	25,9	33,4
ASP Trapani	113	54,6	2,1	12524,5	6,7	7,1	35,20	142,7	134,1	151,7	35,1	36,0	34,3	
distretto	Alcamo	16	49,0	2,0	1852,5	6,3	6,7	31,70	123,5	104,2	145,4	30,9	31,4	32,4
	Castelvetrano	19	64,1	2,4	1862,5	7,0	7,4	39,30	162,5	139,0	188,9	43,5	38,2	35,4
	Marsala	23	52,8	2,3	3227,0	8,1	8,9	36,60	135,9	118,1	155,6	35,3	35,3	39,5
	Mazara del Vallo	17	52,9	2,1	1700,0	5,7	5,8	33,90	142,9	121,4	167,1	38,7	35,9	27,3
	Pantelleria	<5	68,4	2,2	247,5	7,4	6,6	42,60	190,0	120,4	285,0	25,2	66,0	37,0
	Trapani	35	54,3	1,9	3635,0	6,2	6,8	34,60	145,5	129,9	162,4	33,0	36,4	34,6
REGIONE SICILIA	868	36,3	1,6	111875,0	5,2	5,5	25,50				25,5	25,3	25,6	

Cause esterne dei traumatismi ed avvelenamenti (ICD-IX E800-E999) - Uomini

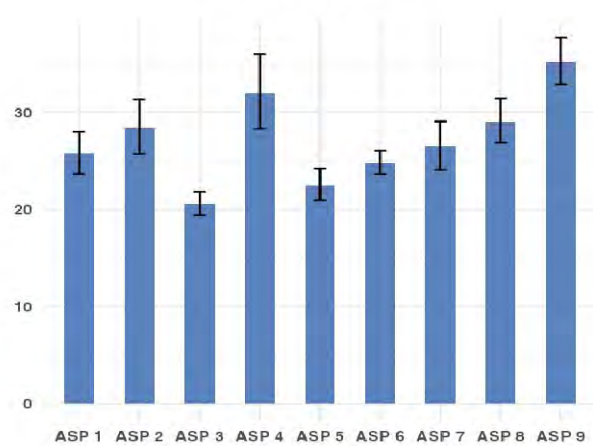


Distribuzione spaziale SMR per distretto di residenza (aa 2016-2024)#

Tasso per età per 100.000 ab.
(aa 2015-2023)



Tasso Standardizzato Diretto per 100.000 ab.
(aa 2016-2024)

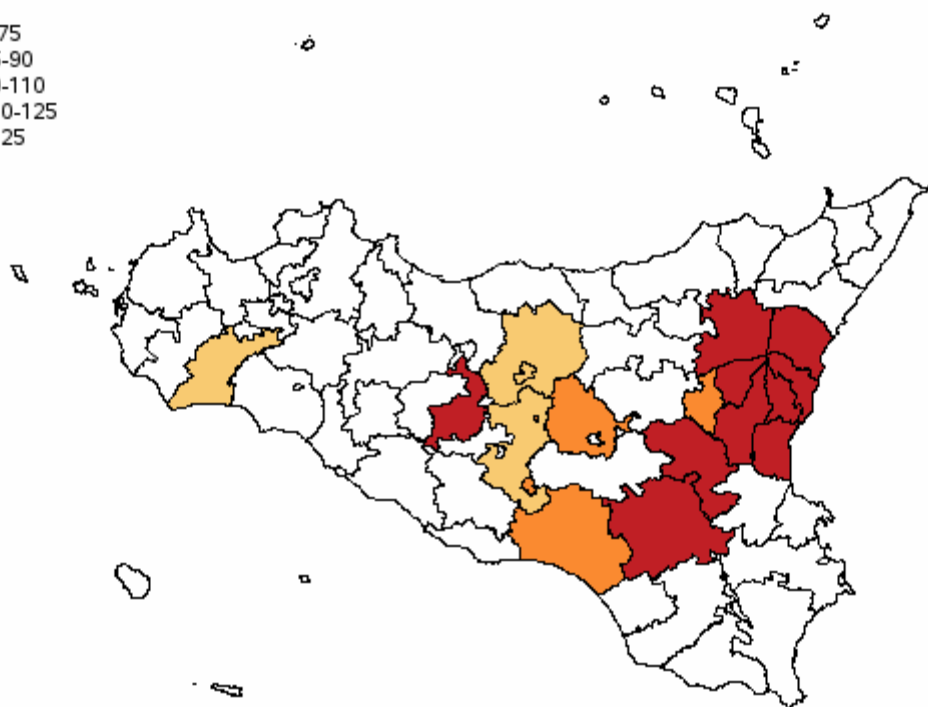
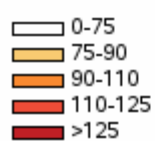


Cause esterne dei traumatismi ed avvelenamenti (ICD-IX E800-E999) - Donne

Tabella 190 - Mortalità e andamento temporale dei tassi standardizzati diretti nelle Aziende Sanitarie territoriali e nei distretti della Sicilia (aa 2016-2024)

AZIENDA SANITARIA	Numero medio annuale	Tasso grezzo x100.000	Rischio 0-74 anni x100	Anni di vita persi a 75 anni	Tasso gr. anni di vita persi a 75 anni x1.000	Tasso st. anni di vita persi a 75 anni x1.000	Tasso Standardizzato x 100.000	SMR	Intervalli di confidenza al 95%		Tasso standardizzato x100.000 per periodo di calendario			
									Limite inferiore	Limite superiore	2016-2018	2019-2021	2022-2024	
ASP Agrigento	46	21,3	0,5	2696,5	1,4	1,7	9,20	79,9	72,3	88,0	8,8	8,9	9,7	
distretto	Agrigento	14	19,8	0,5	885,0	1,4	1,5	8,70	79,5	66,4	94,4	8,8	8,0	9,5
	Bivona	<5	30,6	0,6	85,0	1,1	1,2	10,10	83,2	53,3	123,8	8,3	8,8	12,2
	Canicatti	8	20,2	0,6	644,5	1,7	2,1	9,90	75,4	59,4	94,4	6,3	11,7	11,4
	Casteltermini	<5	32,6	0,7	230,0	2,3	2,9	13,90	116,2	79,5	164,0	20,7	11,2	8,1
	Licata	5	18,4	0,6	482,0	1,8	2,3	10,00	76,5	56,6	101,2	7,6	12,9	9,8
	Ribera	<5	24,8	0,5	140,0	1,0	1,1	8,80	88,0	61,6	121,8	8,2	9,0	9,2
	Sciacca	7	20,7	0,3	230,0	0,7	0,8	7,00	72,3	56,0	91,8	9,7	3,4	7,7
ASP Caltanissetta	33	25,1	0,5	1805,0	1,5	1,7	10,90	101,2	90,1	113,3	13,8	10,5	8,2	
distretto	Caltanissetta	11	24,3	0,5	542,5	1,3	1,4	9,90	89,8	73,1	109,1	10,5	8,7	10,7
	Gela	13	22,5	0,6	1030,0	2,0	2,3	12,20	110,7	91,7	132,5	16,7	11,2	8,4
	Mussomeli	5	49,9	0,4	132,5	1,4	1,7	13,70	154,2	113,3	205,1	17,1	20,1	3,4
	San Cataldo	<5	20,8	0,3	100,0	0,6	0,6	7,00	71,8	49,4	100,8	8,7	7,5	4,8
ASP Catania	95	16,9	0,4	5396,5	1,1	1,2	7,80	73,0	68,2	78,1	5,1	7,7	10,5	
distretto	Acireale	13	17,9	0,4	670,0	1,1	1,2	8,70	84,4	69,6	101,5	7,4	7,2	11,2
	Adrano	5	16,1	0,4	435,0	1,4	1,5	8,60	74,1	54,8	97,9	4,0	10,7	10,5
	Bronte	6	29,3	0,5	265,0	1,6	1,7	11,10	106,0	78,7	139,7	6,4	11,7	14,7
	Caltagirone	8	21,3	0,5	547,0	1,5	1,9	9,20	76,7	60,4	96,0	7,7	8,4	11,3
	Catania metropolitana	30	16,0	0,3	1412,5	0,8	0,9	6,80	63,2	55,9	71,2	4,5	6,8	8,9
	Giarre	7	16,1	0,5	470,0	1,2	1,2	8,00	66,2	50,9	84,7	6,0	7,0	10,8
	Gravina	14	14,5	0,4	934,5	1,1	1,3	7,70	72,7	60,4	86,7	3,4	6,9	12,3
	Palagonia	5	16,8	0,5	337,5	1,3	1,3	9,10	78,3	56,9	105,1	5,2	11,9	10,0
	Paternò	7	17,0	0,3	325,0	0,9	0,9	8,20	88,6	67,8	113,8	5,4	8,5	10,5
ASP Enna	24	28,3	0,4	900,0	1,2	1,3	10,20	102,2	89,1	116,8	8,5	11,2	11,1	
distretto	Agira	<5	20,3	0,5	227,5	1,4	1,6	9,10	81,6	56,1	114,5	11,9	7,2	7,8
	Enna	9	33,2	0,4	237,5	1,0	1,0	10,80	118,2	94,0	146,7	5,6	13,9	13,2
	Nicosia	<5	26,3	0,4	200,0	1,4	1,5	9,70	88,0	62,3	120,9	8,9	11,2	8,8
	Piazza Armerina	7	30,2	0,5	235,0	1,1	1,2	10,60	108,2	83,1	138,4	9,0	10,6	12,8
ASP Messina	73	23,0	0,4	2962,0	1,0	1,2	8,50	81,5	75,4	87,9	9,4	9,3	6,8	
distretto	Barcellona Pozzo di Gotto	7	19,1	0,2	217,0	0,7	0,9	7,00	69,6	53,1	89,5	10,7	5,1	5,2
	Lipari	<5	6,0	0,1	27,5	0,4	0,4	2,80	28,5	7,7	73,0	5,5	0,0	2,8
	Messina metropolitana	28	19,9	0,4	1120,0	0,9	1,1	7,40	71,2	62,7	80,7	7,2	9,1	6,0
	Milazzo	9	24,2	0,5	495,0	1,4	1,7	9,90	89,4	71,2	110,8	10,5	9,2	9,9
	Mistretta	<5	46,2	0,6	182,5	2,5	3,4	15,60	139,0	96,3	194,3	10,0	33,8	3,6
	Patti	8	32,7	0,4	265,0	1,2	1,3	11,00	106,1	82,9	133,9	14,1	12,8	5,7
	S. Agata Militello	11	29,3	0,4	282,5	0,9	0,9	9,30	98,3	79,7	119,9	10,6	8,6	8,4
	Taormina	7	22,9	0,5	372,5	1,4	1,8	9,50	79,9	61,0	102,9	11,4	8,4	8,8
ASP Palermo	177	27,7	0,5	6356,5	1,1	1,2	11,20	114,3	108,7	120,0	13,0	10,1	10,4	
distretto	Bagheria	10	20,7	0,5	315,0	0,7	0,6	9,70	102,3	82,6	125,3	12,6	5,3	11,1
	Carini	9	20,9	0,4	325,0	0,8	0,8	10,50	112,4	89,4	139,5	13,1	11,2	7,6
	Cefalù	12	53,4	0,7	275,0	1,3	1,5	15,90	173,1	142,1	208,8	20,9	14,0	13,0
	Corleone	5	41,1	0,2	37,5	0,3	0,3	8,80	115,7	84,4	154,8	9,0	7,1	10,5
	Lercara Friddi	<5	30,8	0,2	22,5	0,2	0,1	6,60	90,1	64,4	122,7	4,3	8,1	7,4
	Misilmeri	8	28,2	0,4	207,5	0,8	0,8	10,30	113,8	88,9	143,5	11,1	8,9	10,8
	Palermo metropolitana	98	25,6	0,5	4027,0	1,2	1,3	10,90	108,5	101,5	115,9	12,7	10,3	9,7
	Partinico	9	24,1	0,5	392,5	1,2	1,3	10,40	103,2	81,8	128,4	9,9	12,4	8,8
	Petralia Sottana	8	63,1	0,5	57,5	0,5	0,4	12,30	152,0	119,0	191,5	12,5	6,8	17,9
	Termini Imerese	12	37,9	0,9	662,0	2,4	3,1	16,70	141,5	115,7	171,3	19,5	13,7	17,1
	Lampedusa e Linosa	<5	32,3	0,6	35,0	1,3	1,2	16,30	176,7	80,6	335,4	23,8	11,9	11,7
ASP Ragusa	32	20,0	0,4	2050,0	1,4	1,6	9,30	82,7	73,4	92,8	9,3	10,1	8,6	
distretto	Modica	11	19,0	0,4	757,5	1,4	1,6	8,90	78,6	64,0	95,5	8,4	10,0	8,4
	Ragusa	11	21,3	0,4	552,5	1,2	1,3	8,80	77,7	62,8	95,0	8,2	10,3	8,1
	Vittoria	10	19,8	0,5	740,0	1,6	1,8	10,20	94,3	76,0	115,7	11,8	10,0	9,0
	ASP Siracusa	68	34,4	0,6	2165,0	1,2	1,3	13,80	146,2	134,9	158,2	11,5	14,8	15,0
distretto	Augusta	8	31,5	0,4	90,0	0,4	0,3	11,50	140,7	109,4	178,0	6,9	15,5	11,9
	Lentini	9	34,9	0,6	367,5	1,5	1,6	14,20	140,0	111,6	173,3	9,4	14,9	18,2
	Noto	15	29,9	0,6	647,5	1,4	1,6	13,60	135,9	114,1	160,7	12,2	14,4	14,2
	Siracusa	36	37,4	0,6	1060,0	1,2	1,2	14,30	154,2	137,9	171,9	12,9	14,7	15,0
ASP Trapani	84	39,0	0,5	2265,0	1,2	1,3	13,20	143,1	133,1	153,7	11,3	12,2	15,9	
distretto	Alcamo	15	43,3	0,5	345,0	1,1	1,4	13,60	153,6	128,4	182,2	10,8	13,1	17,0
	Castelvetrano	13	43,4	0,5	432,5	1,6	1,7	14,20	148,4	123,1	177,5	11,3	15,4	15,8
	Marsala	15	34,2	0,5	472,5	1,2	1,3	12,30	130,6	109,8	154,2	10,7	10,9	15,2
	Mazara del Vallo	13	37,7	0,6	305,0	1,0	1,0	13,30	148,3	122,4	178,0	10,7	12,5	16,9
	Pantelleria	<5	41,3	0,0	0,0	0,0	0,0	10,70	155,6	85,0	261,0	2,0	11,8	18,7
	Trapani	26	38,5	0,5	710,0	1,2	1,2	13,10	140,1	122,8	159,1	12,8	11,2	15,2
REGIONE SICILIA	632	25,1	0,5	26596,5	1,2	1,3	10,20				9,9	10,0	10,5	

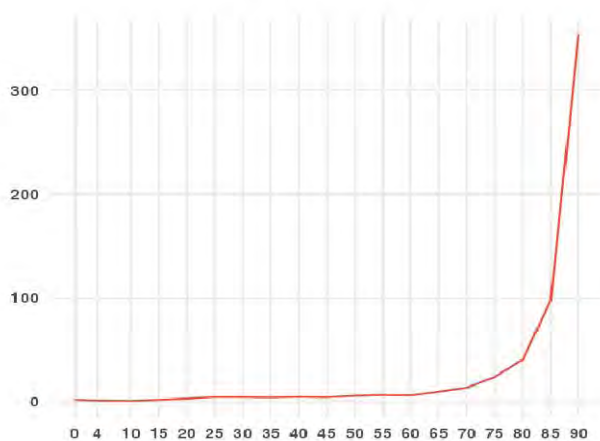
Cause esterne dei traumatismi ed avvelenamenti (ICD-IX E800-E999) - Donne



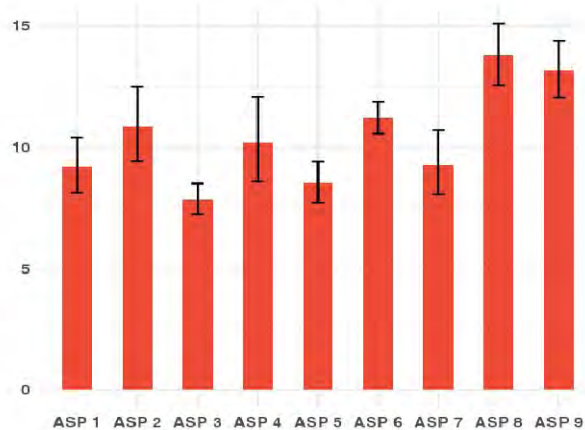
#

Distribuzione spaziale SMR per distretto di residenza (aa 2016-2024)#

Tasso per età per 100.000 ab.
(aa 2015-2023)



Tasso Standardizzato Diretto per 100.000 ab.
(aa 2016-2024)

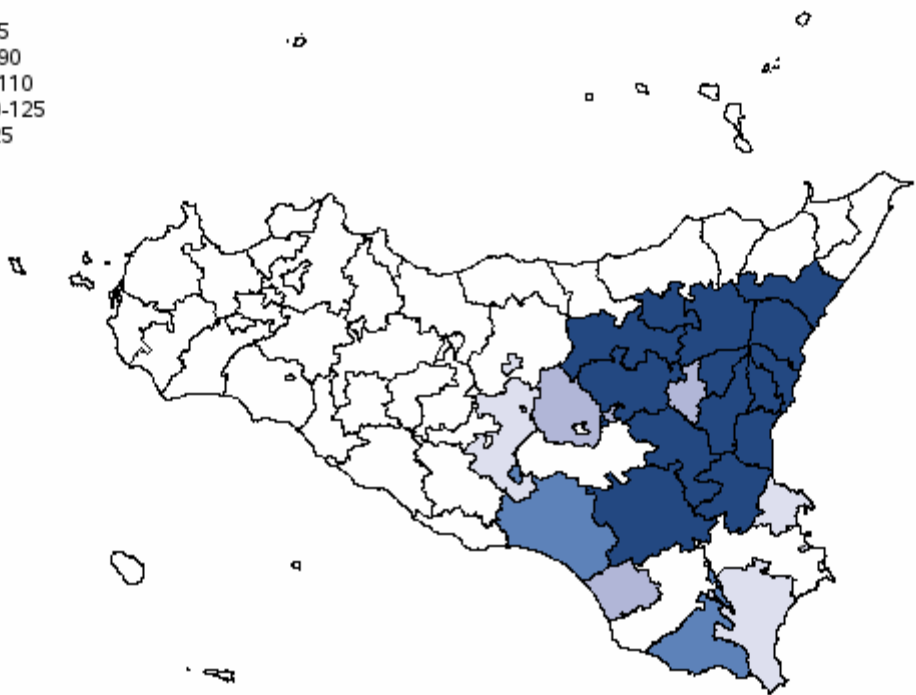
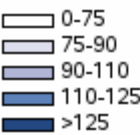


Accidenti stradali da veicoli a motore e da trasporto (ICD-IX E800-E848) - Uomini

Tabella 191 - Mortalità e andamento temporale dei tassi standardizzati diretti nelle Aziende Sanitarie territoriali e nei distretti della Sicilia (aa 2016-2024)

AZIENDA SANITARIA	Numero medio annuale	Tasso grezzo x100.000	Rischio 0-74 anni x100	Anni di vita persi a 75 anni	Tasso gr. anni di vita persi a 75 anni x1.000	Tasso st. anni di vita persi a 75 anni x1.000	Tasso Standardizzato x 100.000	SMR	Intervallo di confidenza al 95%		Tasso standardizzato x100.000 per periodo di calendario		
									Limite inferiore	Limite superiore	2016-2018	2019-2021	2022-2024
ASP Agrigento	10	5,1	0,4	3409,5	1,9	2,1	5,10	71,4	57,7	87,4	5,8	4,4	5,2
distretto													
Agrigento	<5	5,3	0,4	1337,5	2,2	2,4	5,60	76,5	52,7	107,4	6,8	2,9	6,9
Bivona	<5	5,5	0,4	124,5	1,7	3,7	6,30	67,8	18,2	173,6	11,9	0,0	6,6
Canicatti	<5	4,8	0,4	630,0	1,8	2,0	4,90	68,4	39,8	109,5	4,5	7,0	2,9
Casteltermeni	<5	6,3	0,4	122,5	1,3	1,3	5,00	84,8	31,0	184,6	6,0	5,8	3,0
Licata	<5	4,0	0,3	345,0	1,4	1,5	3,90	56,4	27,0	103,7	2,8	6,3	2,6
Ribera	<5	6,6	0,5	305,0	2,2	2,5	6,60	88,8	40,5	168,5	5,3	2,6	12,2
Sciacca	<5	4,9	0,4	545,0	1,8	2,0	5,00	65,7	36,8	108,4	6,9	4,2	3,6
ASP Caltanissetta	10	7,7	0,5	1895,0	1,7	1,8	6,40	110,6	88,5	136,4	5,5	3,7	10,0
distretto													
Caltanissetta	5	10,9	0,7	807,5	2,1	2,1	8,70	153,8	110,8	207,9	7,6	1,7	16,8
Gela	<5	6,3	0,4	842,5	1,7	1,7	5,50	93,7	64,1	132,3	3,4	4,9	8,5
Mussomeli	<5	10,4	0,6	130,0	1,5	1,6	7,30	135,1	61,7	256,5	15,2	2,6	4,8
San Cataldo	<5	2,7	0,1	115,0	0,8	0,9	2,40	37,8	10,2	96,7	1,0	6,1	0,0
ASP Catania	41	7,8	0,2	2084,5	0,4	0,5	4,60	116,4	104,9	128,9	2,3	4,6	6,6
distretto													
Acireale	6	9,1	0,1	62,5	0,1	0,1	5,00	138,1	104,0	179,7	1,7	7,8	5,3
Adrano	<5	2,8	0,1	65,0	0,2	0,2	2,00	42,5	18,3	83,8	0,0	3,2	2,8
Bronte	<5	6,9	0,0	0,0	0,0	0,0	2,70	96,1	47,9	172,0	0,0	3,2	4,8
Caltagirone	<5	7,6	0,2	327,5	1,0	1,0	4,60	105,6	69,0	154,8	4,1	4,8	4,5
Catania metropolitana	15	8,7	0,2	865,0	0,5	0,5	5,20	130,1	109,3	153,7	2,4	3,8	9,2
Giarre	<5	6,5	0,1	167,5	0,5	0,5	3,70	93,0	59,6	138,5	2,1	3,1	5,6
Gravina	5	5,8	0,1	180,0	0,2	0,2	3,50	89,7	65,9	119,2	1,8	3,4	4,9
Palagonia	<5	8,2	0,2	102,5	0,4	0,4	4,80	121,2	75,0	185,2	0,9	7,2	6,0
Paternò	5	11,8	0,3	314,5	0,9	1,0	8,10	184,3	132,2	250,0	6,2	8,5	8,9
ASP Enna	5	6,3	0,4	1114,5	1,6	1,7	5,40	86,0	62,7	115,1	6,2	4,3	5,6
distretto													
Agira	<5	4,4	0,3	150,0	1,0	1,0	3,60	63,5	25,4	130,7	0,0	5,1	5,6
Enna	<5	5,7	0,3	320,0	1,4	1,5	4,90	78,1	41,5	133,5	10,5	1,5	1,7
Nicosia	<5	5,1	0,3	150,0	1,1	1,2	4,40	66,2	26,5	136,4	5,2	3,6	4,0
Piazza Armerina	<5	9,3	0,7	494,5	2,6	3,0	8,40	128,0	75,8	202,3	7,3	7,1	10,9
ASP Messina	16	5,4	0,3	3305,0	1,2	1,4	4,50	75,5	63,7	88,9	6,5	3,9	3,2
distretto													
Barcellona Pozzo di Gotto	<5	5,7	0,4	422,5	1,4	1,5	5,00	79,7	46,4	127,7	8,3	4,8	1,8
Lipari	<5	7,2	0,4	62,5	0,9	1,0	5,10	107,1	34,5	249,9	2,3	10,5	2,1
Messina metropolitana	5	3,6	0,2	850,0	0,7	0,8	2,90	50,5	36,2	68,5	5,9	2,5	0,1
Milazzo	<5	5,6	0,3	460,0	1,4	1,6	4,90	78,0	46,2	123,3	4,1	2,1	8,9
Mistretta	<5	5,9	0,5	155,0	2,3	2,7	6,50	75,5	20,3	193,3	9,5	9,3	0,0
Patti	<5	6,9	0,3	252,5	1,2	1,3	5,00	93,1	50,9	156,2	6,4	4,3	4,0
S. Agata Militello	<5	8,2	0,5	622,5	2,0	2,3	7,20	112,4	72,7	166,0	4,8	4,5	12,6
Taormina	<5	8,2	0,5	480,0	2,0	2,5	7,00	112,3	68,6	173,4	13,0	7,6	0,4
ASP Palermo	36	6,0	0,4	8867,0	1,6	1,8	5,40	87,6	78,2	97,7	6,4	5,0	4,7
distretto													
Bagheria	<5	5,8	0,4	610,0	1,4	1,5	5,00	89,4	57,8	132,0	5,9	5,3	3,6
Carini	<5	6,8	0,5	905,0	2,4	2,6	6,80	106,4	69,5	155,9	6,5	5,7	8,2
Cefalù	<5	7,2	0,6	390,0	2,0	2,5	6,90	94,3	51,5	158,2	8,4	3,3	8,7
Corleone	<5	9,6	0,8	262,5	2,5	3,0	8,20	121,3	58,1	223,1	0,0	15,3	9,8
Lercara Friddi	<5	6,7	0,2	62,5	0,5	0,7	3,20	83,2	35,8	163,9	4,0	4,3	1,3
Misilmeri	<5	5,7	0,4	345,0	1,4	1,5	5,00	80,6	44,1	135,3	8,1	1,1	6,1
Palermo metropolitana	20	5,8	0,4	5250,0	1,6	1,8	5,30	86,9	74,7	100,4	6,7	4,8	4,3
Partinico	<5	5,9	0,3	522,0	1,6	2,0	5,20	84,4	50,8	131,8	3,9	6,8	5,0
Petralia Sottana	<5	5,7	0,3	130,0	1,2	1,5	5,00	64,7	23,6	140,9	7,3	7,3	0,0
Termini Imerese	<5	5,6	0,3	382,5	1,4	1,7	4,80	76,1	42,5	125,4	7,0	4,7	2,9
Lampedusa e Linosa	<5	3,3	0,3	7,5	0,2	0,2	2,40	51,1	0,7	284,5	7,5	0,0	0,0
ASP Ragusa	15	9,3	0,6	3970,0	2,8	3,1	8,60	135,9	113,7	161,1	7,5	10,5	7,8
distretto													
Modica	5	9,0	0,6	1142,5	2,2	2,5	7,70	130,3	95,4	173,8	8,0	9,5	5,5
Ragusa	<5	8,3	0,6	1230,0	2,8	3,2	8,20	117,1	82,0	162,1	6,0	9,1	9,7
Vittoria	6	10,5	0,8	1597,5	3,4	3,6	10,00	160,8	119,4	212,0	8,6	12,8	8,5
ASP Siracusa	14	7,2	0,5	3747,5	2,2	2,5	6,70	105,1	87,5	125,2	6,2	7,3	6,7
distretto													
Augusta	<5	5,0	0,4	417,5	1,9	2,2	5,50	73,2	36,5	130,9	5,0	6,0	5,4
Lentini	<5	8,3	0,6	562,5	2,5	2,9	8,00	115,9	69,7	181,0	9,0	4,5	10,5
Noto	6	11,4	0,7	1540,0	3,4	3,9	10,40	172,3	128,7	225,9	10,7	12,8	7,5
Siracusa	5	5,1	0,4	1227,5	1,5	1,7	4,80	75,0	54,3	101,1	3,2	5,3	5,8
ASP Trapani	19	9,1	0,6	4780,0	2,6	2,8	8,30	126,5	108,2	147,0	7,1	9,1	8,9
distretto													
Alcamo	<5	7,8	0,5	585,0	2,0	2,0	6,80	106,5	67,5	159,7	4,9	8,3	7,3
Castelvetrano	<5	9,4	0,7	717,5	2,7	3,1	8,90	129,1	83,5	190,6	8,9	7,8	10,1
Marsala	5	12,3	0,9	1652,5	4,2	4,8	12,30	169,9	125,7	224,6	8,5	10,7	17,9
Mazara del Vallo	<5	7,4	0,5	497,5	1,7	1,8	5,90	104,8	65,6	158,6	9,4	7,0	1,1
Pantelleria	<5	6,0	0,4	30,0	0,9	0,7	4,70	86,8	9,7	313,3	7,9	7,4	0,0
Trapani	5	8,4	0,6	1297,5	2,2	2,5	7,60	118,8	87,9	157,0	5,3	10,2	7,5
REGIONE SICILIA	165	6,9	0,4	33173,0	1,5	1,7	5,70				5,5	5,5	5,9

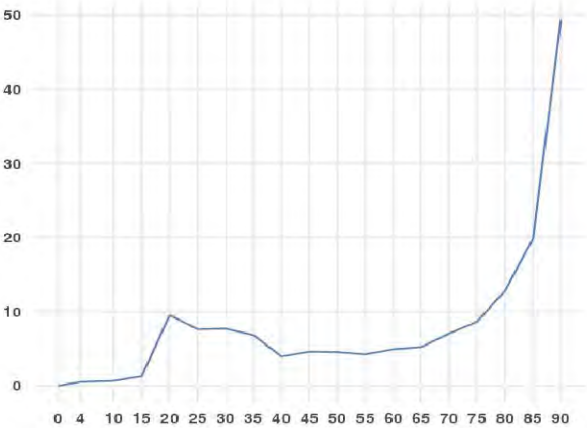
Accidenti stradali da veicoli a motore e da trasporto (ICD-IX E800-E848) - Uomini



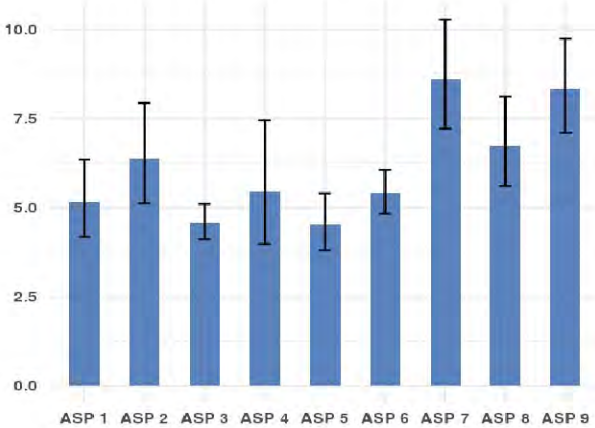
#

Distribuzione spaziale SMR per distretto di residenza (aa 2016-2024)#

Tasso per età per 100.000 ab.
(aa 2015-2023)



Tasso Standardizzato Diretto per 100.000 ab.
(aa 2016-2024)

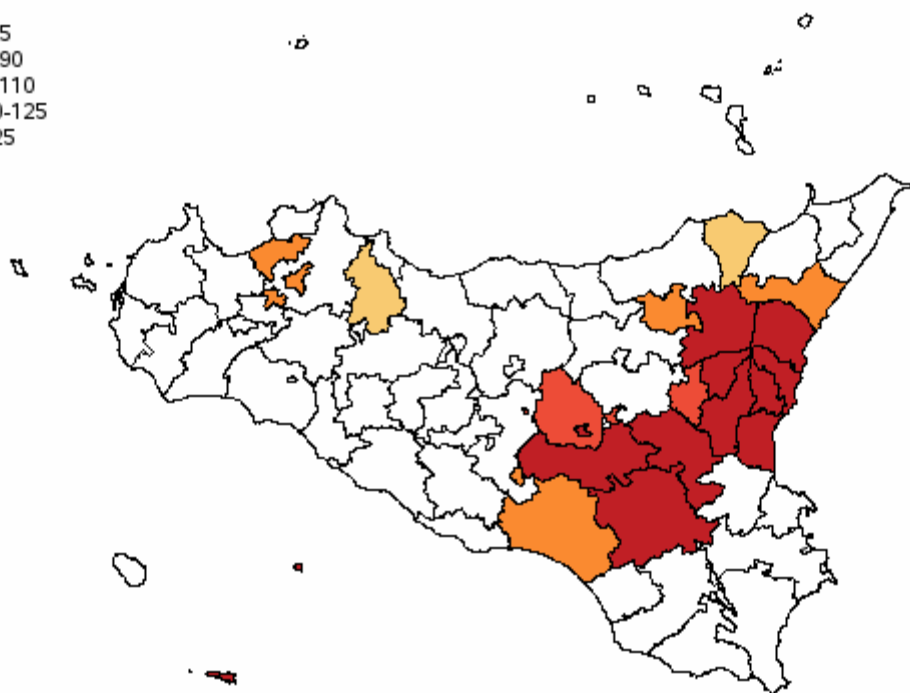
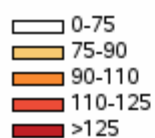


Accidenti stradali da veicoli a motore e da trasporto (ICD-IX E800-E848) - Donne

Tabella 192 - Mortalità e andamento temporale dei tassi standardizzati diretti nelle Aziende Sanitarie territoriali e nei distretti della Sicilia (aa 2016-2024)

AZIENDA SANITARIA	Numero medio annuale	Tasso grezzo x100.000	Rischio 0-74 anni x100	Anni di vita persi a 75 anni	Tasso gr. anni di vita persi a 75 anni x1.000	Tasso st. anni di vita persi a 75 anni x1.000	Tasso Standardizzato x 100.000	SMR	Intervallo di confidenza al 95%		Tasso standardizzato x100.000 per periodo di calendario		
									Limite inferiore	Limite superiore	2016-2018	2019-2021	2022-2024
ASP Agrigento	<5	1,4	0,1	832,5	0,4	0,5	1,40	37,2	24,7	53,8	1,8	1,4	0,9
distretto	Agrigento	<5	1,4	262,5	0,4	0,5	1,30	37,9	17,3	72,0	1,4	1,0	1,3
	Bivona	<5	1,3	42,5	0,5	0,7	1,80	24,3	0,3	135,1	4,9	0,0	0,0
	Canicatti	<5	1,6	230,0	0,6	0,8	1,80	40,9	14,9	89,0	1,7	3,0	0,5
	Casteltermini	<5	2,0	80,0	0,8	1,0	2,40	50,1	5,6	180,8	6,6	0,0	0,0
	Licata	<5	1,1	32,5	0,1	0,1	0,80	31,9	6,4	93,1	0,8	1,0	0,7
	Ribera	<5	2,1	97,5	0,7	0,9	2,20	50,7	10,2	148,1	0,0	4,3	2,8
	Sciacca	<5	1,2	87,5	0,3	0,3	1,10	29,8	8,0	76,3	2,3	0,0	0,7
ASP Caltanissetta	<5	3,3	0,1	352,5	0,3	0,4	1,60	89,8	63,9	122,8	1,6	1,6	1,5
distretto	Caltanissetta	<5	3,1	77,5	0,2	0,2	1,40	79,5	42,3	135,9	0,9	1,0	2,3
	Gela	<5	3,0	220,0	0,4	0,5	1,90	99,8	57,0	162,0	2,1	2,3	1,1
	Mussomeli	<5	7,4	47,5	0,5	0,7	2,60	160,0	64,1	329,7	3,8	2,9	0,6
	San Cataldo	<5	1,9	7,5	0,0	0,0	0,80	45,1	9,1	131,7	0,7	0,0	1,7
ASP Catania	59	10,6	0,1	732,5	0,1	0,2	3,50	309,8	284,0	337,2	0,9	3,1	6,3
distretto	Acireale	9	12,3	152,5	0,2	0,2	4,90	393,1	310,7	490,6	3,0	3,2	8,0
	Adrano	<5	9,5	7,5	0,0	0,0	3,00	294,4	197,1	422,8	0,0	4,5	4,3
	Bronte	<5	19,9	7,5	0,0	0,0	4,80	493,5	341,7	689,7	0,4	4,1	10,0
	Caltagirone	5	12,9	70,0	0,2	0,2	3,40	319,7	234,1	426,5	0,9	2,6	6,6
	Catania metropolitana	19	10,0	227,5	0,1	0,1	3,10	272,1	232,9	316,1	0,7	2,2	6,2
	Giarre	<5	7,2	35,0	0,1	0,1	2,30	201,3	133,7	291,0	0,7	2,6	3,6
	Gravina	9	9,5	105,0	0,1	0,1	3,70	319,7	253,9	397,4	0,3	3,6	6,8
	Palagonia	<5	8,4	47,5	0,2	0,2	3,30	263,3	164,9	398,6	0,0	6,2	3,6
	Paternò	5	12,0	80,0	0,2	0,2	4,90	415,6	300,7	558,8	2,8	4,4	7,4
ASP Enna	<5	2,2	0,1	230,0	0,3	0,3	1,40	55,4	32,3	88,8	0,8	2,0	1,5
distretto	Agira	<5	0,6	52,5	0,3	0,4	0,80	16,9	0,2	93,8	0,0	2,4	0,0
	Enna	<5	4,1	72,5	0,3	0,3	2,00	99,5	47,6	182,9	0,7	2,5	3,0
	Nicosia	<5	1,4	65,0	0,5	0,5	1,60	32,1	3,6	115,9	1,9	0,0	3,0
	Piazza Armerina	<5	1,9	40,0	0,2	0,2	1,00	47,3	12,7	121,2	0,9	2,2	0,0
ASP Messina	5	1,7	0,1	970,0	0,3	0,5	1,30	41,2	30,4	54,6	2,0	1,3	0,5
distretto	Barcellona Pozzo di Gotto	<5	1,3	47,5	0,2	0,2	0,80	32,0	8,6	81,8	1,7	0,0	0,4
	Lipari	0	0,0	0,0	0,0	0,0	0,00	0,0	0,0	0,0	0,0	0,0	0,0
	Messina metropolitana	<5	1,7	555,0	0,4	0,6	1,50	41,7	25,8	63,8	2,4	2,1	0,0
	Milazzo	<5	1,5	150,0	0,4	0,6	1,50	37,2	12,0	86,8	1,5	1,2	1,8
	Mistretta	<5	1,4	0,0	0,0	0,0	0,30	28,5	0,4	158,7	0,0	0,8	0,0
	Patti	<5	1,4	47,5	0,2	0,3	0,80	31,2	6,3	91,2	0,3	2,1	0,0
	S. Agata Militello	<5	1,8	120,0	0,4	0,5	1,40	42,2	15,4	91,8	2,5	0,8	0,6
	Taormina	<5	3,1	50,0	0,2	0,2	1,30	73,8	31,8	145,4	2,3	0,0	1,4
ASP Palermo	9	1,4	0,1	1372,0	0,2	0,3	1,00	40,2	32,0	49,9	1,0	0,9	1,1
distretto	Bagheria	<5	0,7	15,0	0,0	0,0	0,40	22,1	4,4	64,7	0,2	0,0	0,9
	Carini	<5	1,3	130,0	0,3	0,4	1,10	45,6	14,7	106,4	1,9	0,0	1,4
	Cefalù	<5	1,5	20,0	0,1	0,1	0,70	33,2	6,7	96,9	0,0	1,9	0,3
	Corleone	0	0,0	0,0	0,0	0,0	0,00	0,0	0,0	0,0	0,0	0,0	0,0
	Lercara Friddi	0	0,0	0,0	0,0	0,0	0,00	0,0	0,0	0,0	0,0	0,0	0,0
	Misilmeri	<5	1,2	47,5	0,2	0,2	0,80	32,8	6,6	95,8	0,0	2,0	0,3
	Palermo metropolitana	5	1,4	785,0	0,2	0,3	1,00	40,1	29,6	53,2	1,2	0,9	0,7
	Partinico	<5	1,8	145,0	0,4	0,5	1,50	52,6	19,2	114,4	2,1	0,8	1,5
	Petralia Sottana	<5	5,3	22,5	0,2	0,2	1,70	89,4	32,6	194,6	0,4	0,3	4,9
	Termini Imerese	<5	2,9	207,0	0,7	1,2	2,80	74,2	31,9	146,2	0,4	2,3	6,1
	Lampedusa e Linosa	0	0,0	0,0	0,0	0,0	0,00	0,0	0,0	0,0	0,0	0,0	0,0
ASP Ragusa	<5	2,1	0,1	720,0	0,5	0,6	1,80	58,7	39,6	83,9	1,0	2,9	1,4
distretto	Modica	<5	2,3	352,5	0,7	0,8	2,20	63,7	32,9	111,3	1,0	3,9	1,7
	Ragusa	<5	2,0	102,5	0,2	0,2	1,20	50,8	23,2	96,5	0,3	2,3	1,0
	Vittoria	<5	1,9	265,0	0,6	0,7	1,70	61,9	28,3	117,6	1,6	2,0	1,3
ASP Siracusa	<5	1,2	0,1	365,0	0,2	0,2	0,90	35,7	22,4	54,0	0,9	1,5	0,4
distretto	Augusta	<5	1,4	7,5	0,0	0,0	0,60	41,7	8,4	121,8	0,8	1,0	0,0
	Lentini	<5	1,7	102,5	0,4	0,5	1,50	45,8	12,3	117,3	1,6	1,9	0,8
	Noto	<5	1,1	157,5	0,3	0,4	1,10	33,6	10,8	78,3	0,0	2,8	0,5
	Siracusa	<5	1,1	97,5	0,1	0,1	0,70	32,4	15,5	59,6	1,1	0,7	0,4
ASP Trapani	<5	1,7	0,1	722,5	0,4	0,5	1,40	43,1	29,6	60,5	1,3	0,9	2,0
distretto	Alcamo	<5	1,3	122,5	0,4	0,6	1,30	32,3	8,7	82,8	1,4	0,0	2,5
	Castelvetrano	<5	3,3	187,5	0,7	0,8	2,70	77,1	35,2	146,3	2,5	3,3	2,1
	Marsala	<5	1,5	165,0	0,4	0,6	1,30	38,8	14,2	84,5	1,3	0,0	2,6
	Mazara del Vallo	<5	1,0	37,5	0,1	0,1	0,70	26,5	5,3	77,4	0,0	1,3	0,8
	Pantelleria	0	0,0	0,0	0,0	0,0	0,00	0,0	0,0	0,0	0,0	0,0	0,0
	Trapani	<5	1,8	210,0	0,3	0,4	1,40	44,9	22,4	80,3	1,6	0,8	2,0
REGIONE SICILIA	92	3,7	0,1	6297,0	0,3	0,3	1,70				1,2	1,7	2,1

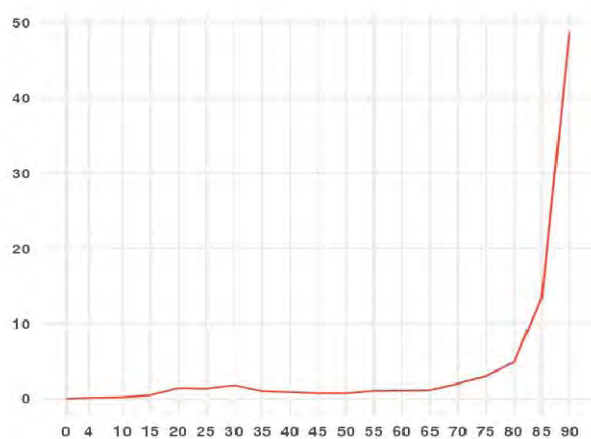
Accidenti stradali da veicoli a motore e da trasporto (ICD-IX E800-E848) - Donne



#

Distribuzione spaziale SMR per distretto di residenza (aa 2016-2024)#

Tasso per età per 100.000 ab.
(aa 2015-2023)



Tasso Standardizzato Diretto per 100.000 ab.
(aa 2016-2024)

